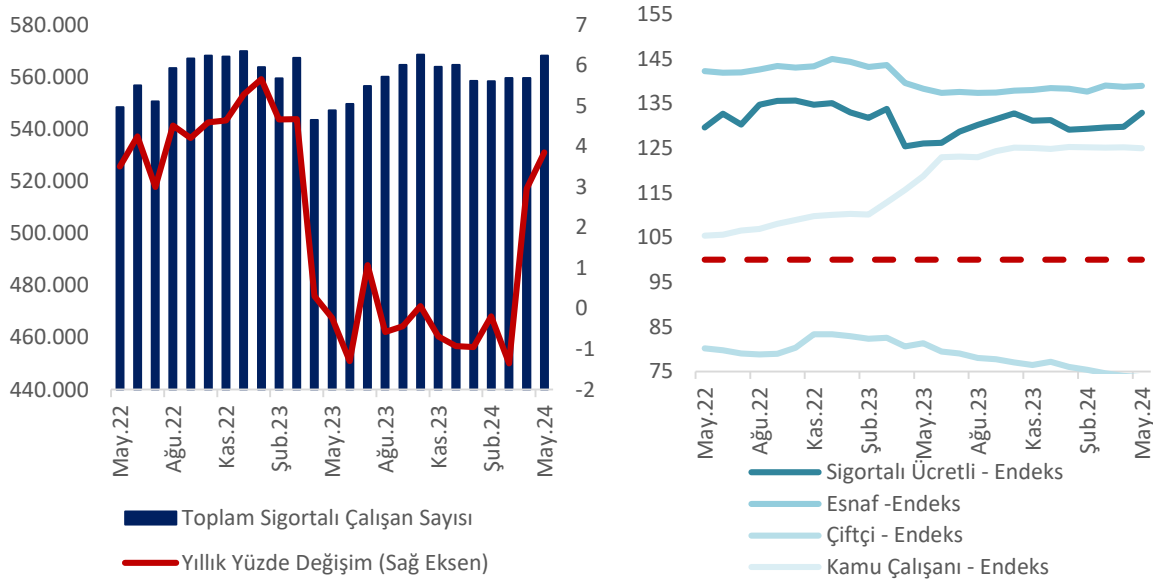


KONYA'DA KADIN İSTİHDAMININ PAYI ARTIYOR

Sosyal Güvenlik Kurumu (SGK) tarafından yayınlanan Mayıs ayı kayıtlı istihdam istatistiklerine göre, Konya'da toplam sigortalı çalışan sayısı geçen yılın aynı ayına göre 21.074 (yüzde 3,9) artarak 568.284 olmuş, geçen aya göre ise 8.681 (yüzde 1,5) artış gerçekleşmiştir. İlgili dönemde Türkiye genelinde ise yıllık değişim oranı yüzde 3,8 düzeyinde olup toplam sigortalı çalışan sayısı bir önceki aya göre 385.283 artarak 23.328.174 olmuştur. Konya'da çalışan sınıfı ayrımı incelendiğinde, istihdamda geçen aya göre kayıtlı çiftçi ve kamu grubu dışında diğer gruplarda artış gözlenmektedir. Mayıs ayında geçen aya göre çiftçi grubunda yüzde 0,4, kamu çalışan grubunda yüzde 0,1 azalış yaşanırken, kayıtlı esnaf grubunda yüzde 0,2 ve sigortalı ücretli istihdamında yüzde 2,5 artış olmuştur (Şekil 1). Diğer taraftan, Türkiye'de 7. sırada yer alan Konya'da faaliyet gösteren iş yeri sayısı Mayıs 2023'e kıyasla yüzde 5,3 oranında artış göstererek 55.217'ye ulaşmıştır. Bu dönemde, kadın istihdamı yüzde 11,9 artarak 98.051 olmuş ve toplam istihdamdaki payı yüzde 26,6'dan yüzde 26,7'ye çıkmıştır.

Şekil 1. Konya'da Toplam Sigortalı Çalışan Sayısı ve Değişimler



Kaynak: SGK, TEPAV hesaplamaları

Konya'da sigortalı ücretli istihdamı yıllık olarak 19.053 arttı

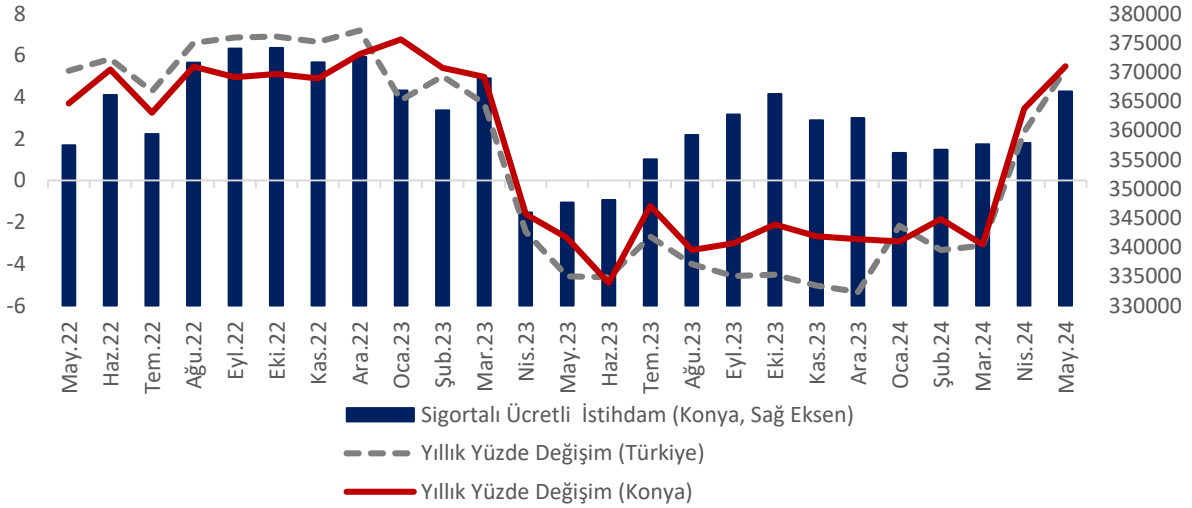
SGK verilerine göre Mayıs 2024'te sigortalı ücretli (4/a) çalışanların sayısı Türkiye genelinde 16.770.977, Konya'da ise 366.706 olmuştur. Mayıs 2023'ten Mayıs 2024'e sigortalı ücretli çalışan sayısı Türkiye'de 849.325 (yüzde 5,3), Konya'da ise 19.253 (yüzde 5,5) artmıştır. Konya'da sigortalı ücretli istihdamı artışları 2022 yılı boyunca Türkiye genelinden düşük seyrederken, 2024 yılı Mayıs ayında itibaren Türkiye genelinde ve Konya'da istihdam artmaktadır (Tablo 1 ve Şekil 2).

Tablo 1. Sigortalı Ücretli (4/a) Çalışan Sayısı, Konya ve Türkiye (Mayıs 2023 – Mayıs 2024)

	Mayıs 2024	Nisan 2024	Mayıs 2023	Aylık Değişim (Çalışan Sayısı)	Yıllık Değişim (Çalışan Sayısı)	Aylık Değişim (%)	Yıllık Değişim (%)
Sigortalı Ücretli Çalışan - Konya	366.706	357.887	347.653	8.819	19.053	2,5	5,5
Sigortalı Ücretli Çalışan - Türkiye	16.770.977	16.375.257	15.921.652	395.720	849.325	2,4	5,3

Kaynak: SGK, TEPAV hesaplamaları

Şekil 2. Sigortalı Ücretli (4/a) Çalışan Sayısı, Konya ve Türkiye (Mayıs 2022 – Mayıs 2024)



Mayıs 2023'ten Mayıs 2024'e sigortalı ücretli çalışan sayısı 79 ilde artmıştır. Konya, yüzde 5,5'lik artış oranı ile sigortalı ücretli çalışan sayısı değişiminde 44'ncü il olmuştur. Konya, Mayıs ayında sigortalı ücretli çalışan sayısı en fazla olan iller arasında 8'inci sıradadır.

Mayıs 2024'te Konya'da sigortalı ücretli kadın istihdamı 98.051'e ulaştı

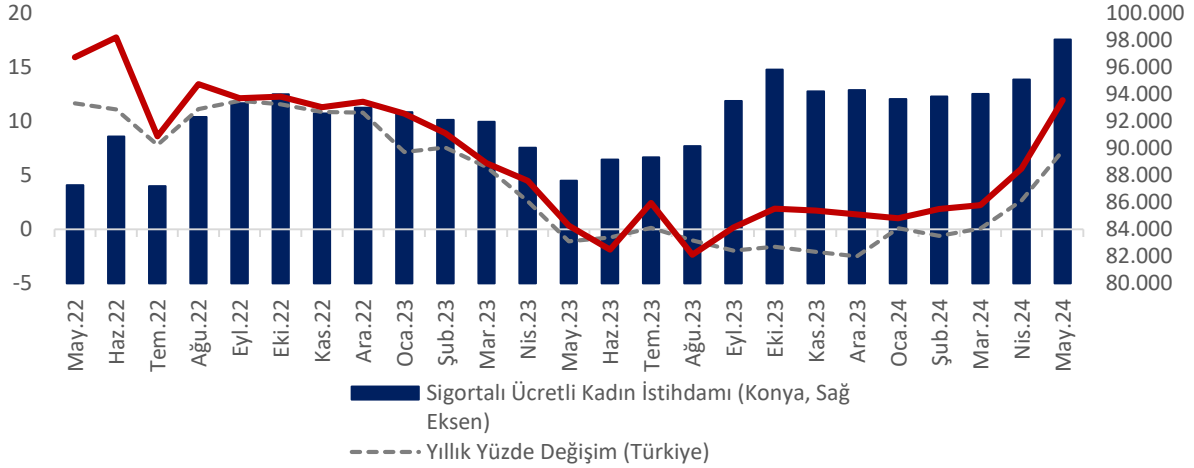
Mayıs 2024'te sigortalı ücretli (4/a) kadın çalışan sayısı Türkiye genelinde 5.707.928, Konya'da ise 98.051 olmuştur. Mayıs 2023'ten Mayıs 2024'e sigortalı ücretli kadın çalışan sayısı Türkiye'de 386.181 (yüzde 7,3), Konya'da ise 10.454 (yüzde 11,9) artmıştır. Aylık olarak ise 2.961 artarken ve toplam istihdam içerisinde kadın çalışanların payı Mayıs 2023'te yüzde 25,2 iken Mayıs 2024'te 26,7'ye yükselmiştir. İlgili oranlar Türkiye genelinde, sırasıyla, yüzde 33,4 ve 34,0'dır (Tablo 2 ve Şekil 3).

Tablo 2. Sigortalı Ücretli (4/a) Kadın Çalışan Sayısı, Konya ve Türkiye (Nisan 2023 – Nisan 2024)

	Mayıs 2024	Nisan 2024	Mayıs 2023	Aylık Değişim (Çalışan Sayısı)	Yıllık Değişim (Çalışan Sayısı)	Aylık Değişim (%)	Yıllık Değişim (%)
Sigortalı Ücretli Kadın Çalışan - Konya	98.051	95.090	87.597	2.961	10.454	3,1	11,9
Sigortalı Ücretli Kadın Çalışan - Türkiye	5.707.928	5.587.365	5.321.747	120.563	386.181	2,2	7,3

Kaynak: SGK, TEPAV hesaplamaları

Şekil 3. Sigortalı Ücretli (4/a) Kadın Çalışan Sayısı, Konya ve Türkiye (Mayıs 2022 – Mayıs 2024)



Kaynak: SGK, TEPAV hesaplamaları

Mayıs 2023'ten Mayıs 2024'e sigortalı ücretli kadın çalışan sayısı değişiminde Konya, yüzde 11,9'luk artış oranı ile sigortalı ücretli kadın çalışan sayısı en hızlı artan 35'inci ildir. Konya, Mayıs ayında sigortalı ücretli kadın çalışan sayısı en fazla olan iller arasında 11'inci sıradadır.

Konya'da esnaf sayısı geçen yılın aynı ayına göre 354 arttı

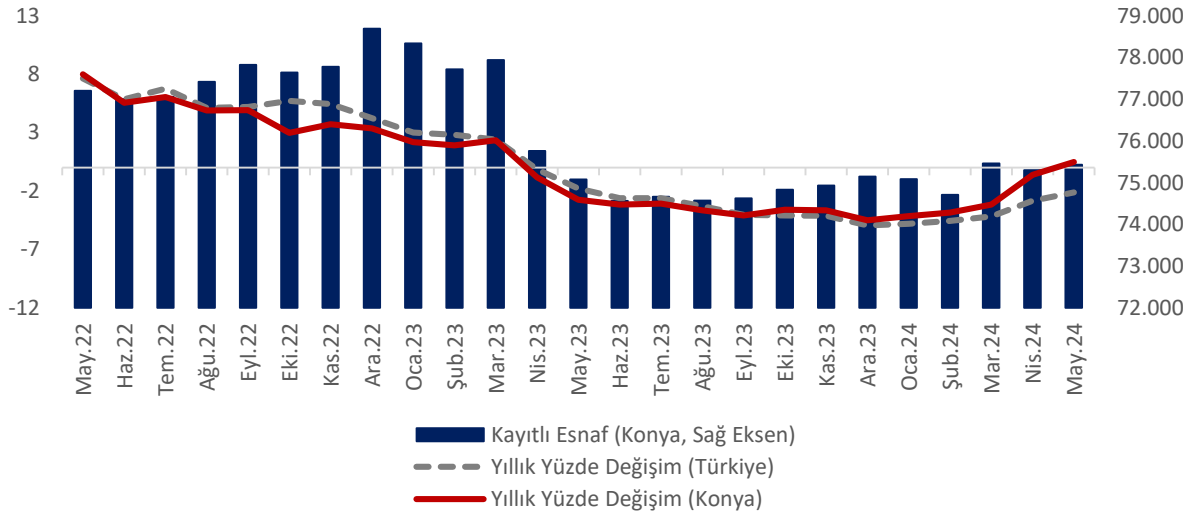
SGK verilerine göre Mayıs 2024'te kendi hesabına çalışan kayıtlı esnaf (4/b) sayısı Türkiye genelinde 2.466.570 olurken, Konya'da 75.429 olmuştur. Mayıs 2023'ten Mayıs 2024'e kayıtlı esnaf sayısında Türkiye'de 53.744 (yüzde 2,1) azalırken, Konya'da 354 (yüzde 0,6) artış gerçekleşmiştir (Tablo 3 ve Şekil 4). Eğilim olarak değerlendirildiğinde, Türkiye genelinde kayıtlı esnaf sayılarının 2023 Nisan ayından bu yana düşüş eğiliminde iken, Konya'da Nisan 2023'ten bu yana ilk defa artış eğiliminde olması dikkat çekmektedir (Tablo 3 ve Şekil 4).

Tablo 3. Kayıtlı Esnaf (Kendi Hesabına Çalışan, 4/b) Sayısı, Konya ve Türkiye (Mayıs 2023–Mayıs 2024)

	Mayıs 2024	Nisan 2024	Mayıs 2023	Aylık Değişim (Çalışan Sayısı)	Yıllık Değişim (Çalışan Sayısı)	Aylık Değişim (%)	Yıllık Değişim (%)
Kayıtlı Esnaf - Konya	75.429	75.294	75.075	135	354	0,2	0,5
Kayıtlı Esnaf - Türkiye	2.466.570	2.465.549	2.520.314	1.021	-53.744	0,04	-2,1

Kaynak: SGK, TEPAV hesaplamaları

Şekil 4. Kayıtlı Esnaf (Kendi Hesabına Çalışan, 4/b) Sayısı, Konya ve Türkiye (Mayıs 2022 – Mayıs 2024)



Kaynak: SGK, TEPAV hesaplamaları

Mayıs 2023'ten Mayıs 2024'e kendi hesabına çalışan kayıtlı esnaf sayısı değişiminde Konya, yüzde 0,5'lik artış oranı ile 4'üncü il olmuştur. Konya, Mayıs ayında kendi hesabına çalışan kayıtlı esnaf sayısı en fazla olan iller arasında 6'ncı sırada yer almıştır.

Konya'da kayıtlı çiftçi sayısı yıllık olarak 3.118 azaldı

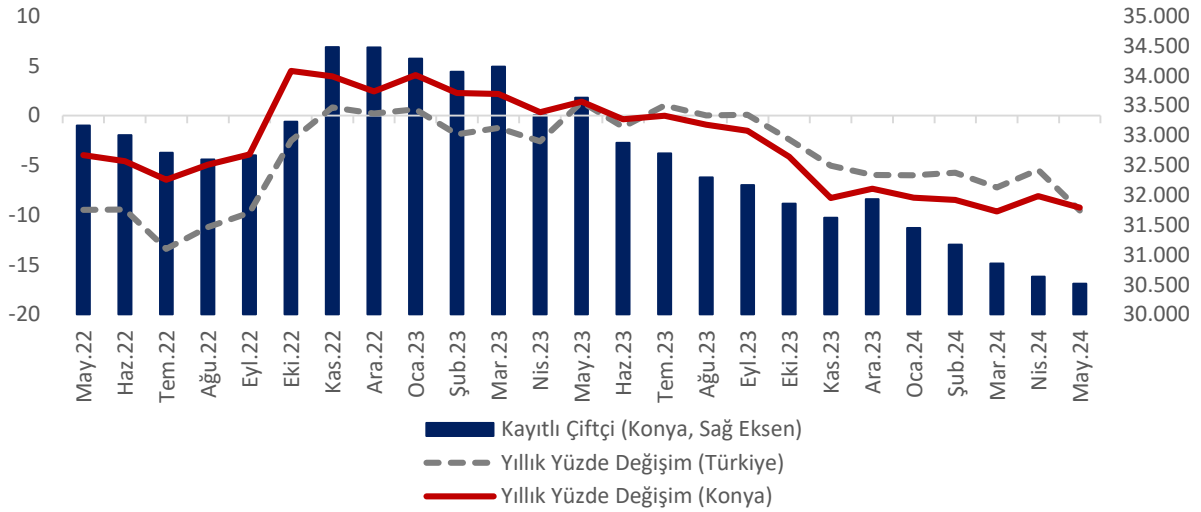
Mayıs 2024'te tarım sektöründe çalışan kayıtlı çiftçi (4/b) sayısı Türkiye genelinde geçen yılın aynı dönemine göre yüzde 9,5 azalarak 447.036 olmuştur. Konya'da ise yüzde 9,3 azalış göstererek 30.515 olarak gerçekleşmiştir. Mayıs 2024'te bir önceki aya göre kayıtlı çiftçi sayısı Türkiye'de 2.334 (yüzde 0,5), Konya'da ise 121 (yüzde 0,4) azalmıştır.

Tablo 3. Kayıtlı Çiftçi (Tarım, 4/b) Sayısı, Konya ve Türkiye (Mayıs 2023 – Mayıs 2024)

	Mayıs 2024	Nisan 2024	Mayıs 2023	Aylık Değişim (Çalışan Sayısı)	Yıllık Değişim (Çalışan Sayısı)	Aylık Değişim (%)	Yıllık Değişim (%)
Kayıtlı Çiftçi - Konya	30.515	30.636	33.633	-121	-3.118	-0,4	-9,3
Kayıtlı Çiftçi - Türkiye	449.036	451.370	496.403	-2.334	-47.367	-0,5	-9,5

Kaynak: SGK, TEPAV hesaplamaları

Şekil 5. Kayıtlı Çiftçi (Tarım, 4/b) Sayısı, Konya ve Türkiye (Mayıs 2022 – Mayıs 2024)



Kaynak: SGK, TEPAV hesaplamaları

Konya, Mayıs ayında kayıtlı çiftçi sayısında 30.515 ile Türkiye'de ilk sırada yer almıştır. Konya'da kayıtlı çiftçiler Mayıs 2024 verilerine göre Türkiye genelindeki kayıtlı çiftçilerin yüzde 6,8'ini oluşturmaktadır.

Mayıs 2023'ten Mayıs 2024'e kayıtlı çiftçi sayısı değişiminde Konya, yüzde 9,3'lük azalış oranı ile kayıtlı çiftçi sayısı azalan 81 il arasında en yavaş azalışın gerçekleştiği 40'inci il olmuştur.

Konya'da kamu çalışan sayısı yıllık olarak 4.785 arttı

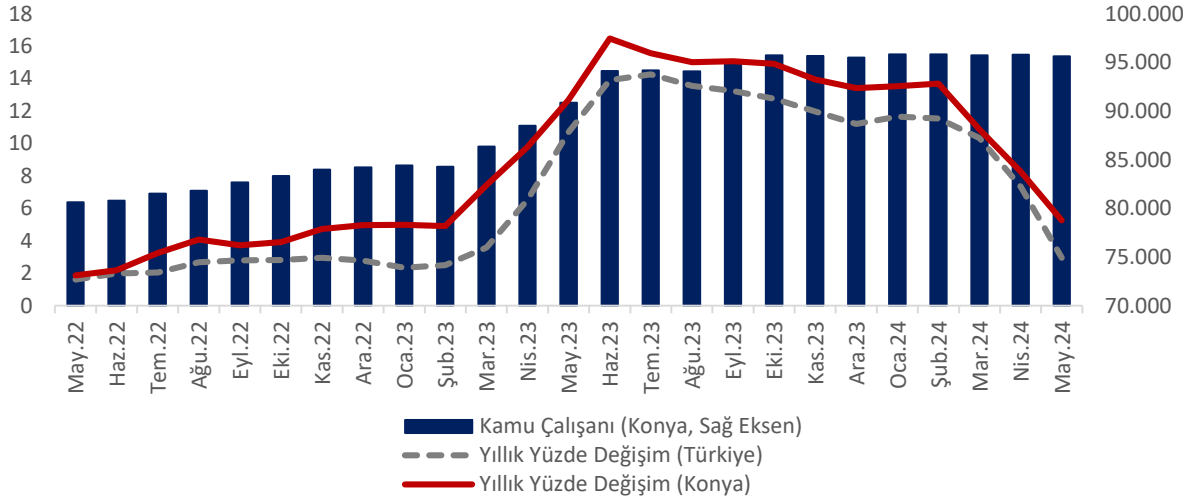
SGK verilerine göre Mayıs 2024'te kamu çalışanlarının (4/c) sayısı Türkiye genelinde 3.641.591 iken, Konya'da 95.634 olarak gerçekleşmiştir. Mayıs 2023'ten Mayıs 2024'e kamu çalışanı sayısı Türkiye'de 104.447 (yüzde 2,9), Konya'da 4.785 (yüzde 5,3) artmıştır. Türkiye geneli ve Konya'da kamu sektöründe çalışan sayılarında artış Mart 2023'te ivme kazanmış Mayıs 2024'te de yüksek seviyelerini korumuştur (Tablo 5 ve Şekil 6).

Tablo 5. Kamu Çalışanı (4/c) Sayısı, Konya ve Türkiye (Mayıs 2023 – Mayıs 2024)

	Mayıs 2024	Nisan 2024	Mayıs 2023	Aylık Değişim (Çalışan Sayısı)	Yıllık Değişim (Çalışan Sayısı)	Aylık Değişim (%)	Yıllık Değişim (%)
Kamu Çalışanı - Konya	95.634	95.786	90.849	-152	4.785	-0,2	5,3
Kamu Çalışanı - Türkiye	3.641.591	3.650.715	3.537.544	-9.124	104.047	-0,2	2,9

Kaynak: SGK, TEPAV hesaplamaları

Şekil 6. Kamu Çalışanı (4/c) Sayısı, Konya ve Türkiye (Mayıs 2022 – Mayıs 2024)



Kaynak: SGK, TEPAV hesaplamaları

Mayıs 2023'ten Mayıs 2024'e kamu çalışanı sayısı değişiminde Konya, yüzde 13,7'lik artış oranı ile kamu çalışanı sayısı artan 68 il arasında kamu çalışanı sayısı en hızlı artan 17'nci il olmuştur. Türkiye genelinde kamu çalışanı sayısı en fazla olan iller arasında Konya 5'inci sıradadır.

Konya'da iş yeri sayısı yıllık olarak yüzde 5,4 arttı

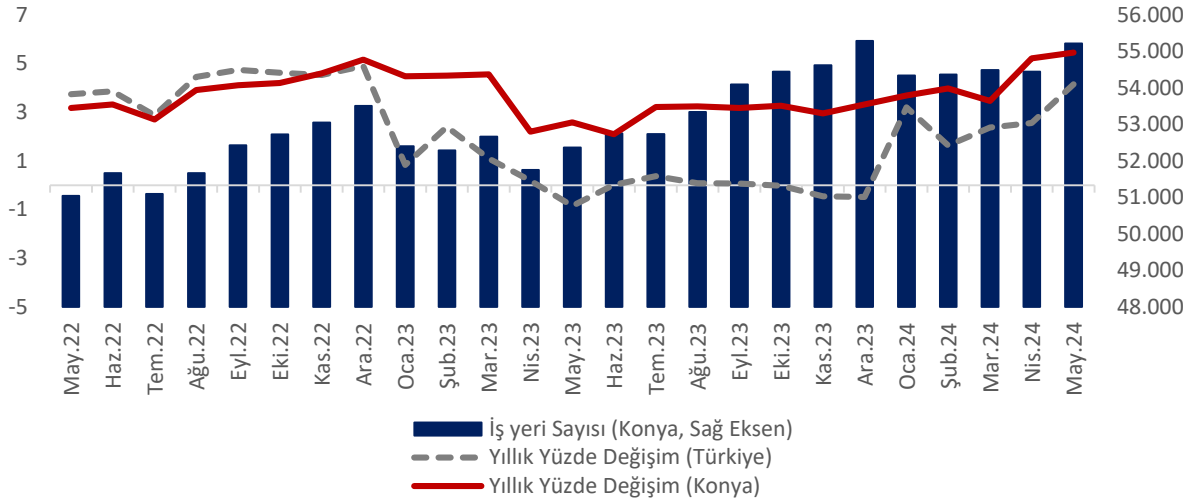
Konya'da kayıtlı iş yerlerinin Türkiye toplamındaki payı yüzde 2,5'tir. Mayıs 2024 itibarıyla iş yeri sayısı Türkiye genelinde yıllık olarak 86.854 (yüzde 4,1) artarak 2.183.513 olurken, Konya'da 2.853 (yüzde 5,4) artmış ve 55.217'ye ulaşmıştır. Konya'da kayıtlı iş yerlerinin 2024 yılı ilk beş ayında 54 bin dolayındaki seviyesini koruduğu gözlenmektedir (Tablo 6 ve Şekil 7).

Tablo 6. İş Yeri Sayısı (4/a), Konya ve Türkiye (Mayıs 2023 – Mayıs 2024)

	Mayıs 2024	Nisan 2024	Mayıs 2023	Aylık Değişim (İş Yeri Sayısı)	Yıllık Değişim (İş Yeri Sayısı)	Aylık Değişim (%)	Yıllık Değişim (%)
İş Yeri Sayısı - Konya	55.217	54.440	52.364	777	2.853	1,43	5,4
İş Yeri Sayısı - Türkiye	2.183.513	2.158.535	2.096.659	24.978	86.854	1,2	4,1

Kaynak: SGK, TEPAV hesaplamaları

Şekil 7. İş Yeri Sayısı (4/a), Konya ve Türkiye (Mayıs 2022 – Mayıs 2024)



Kaynak: SGK, TEPAV hesaplamaları

Mayıs 2023'ten Mayıs 2024'e iş yeri sayısı değişiminde Konya, yüzde 5,4'lük artış oranı ile işyeri sayısı artan 77 il arasında 26'ncı il olmuştur. Konya, Mayıs ayında iş yeri sayısı en fazla olan iller arasında 7'nci sırada bulunmaktadır.