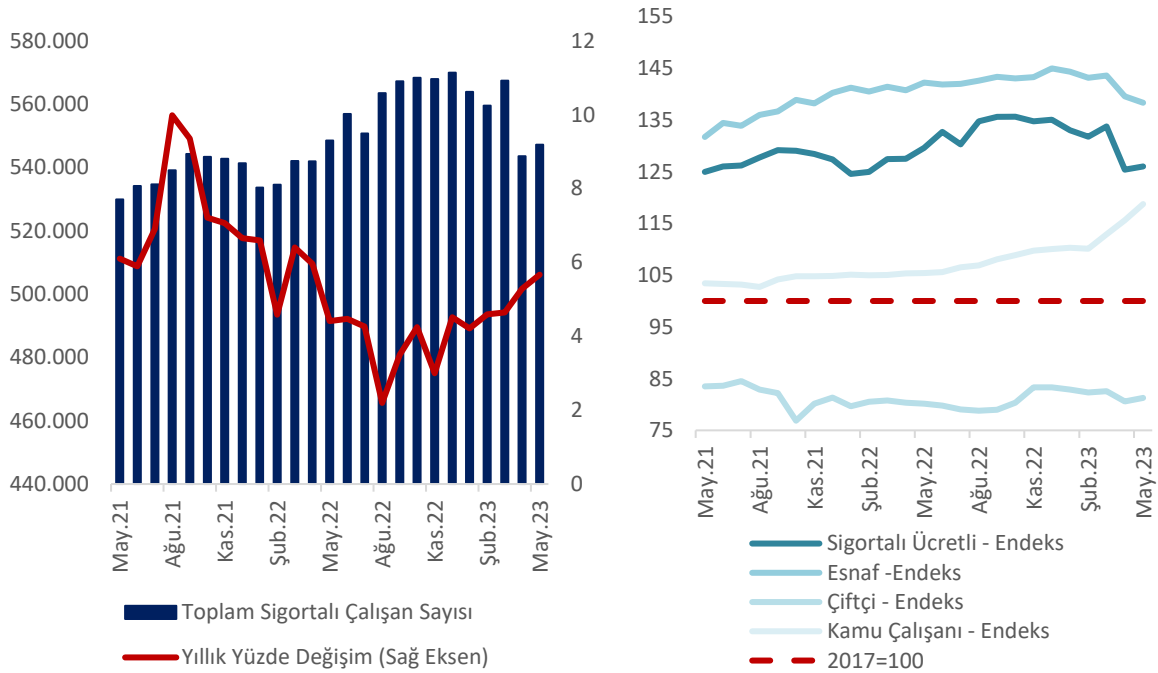


### MAYIS AYINDA KONYA İSTİHDAMI 3 BİN 680 ARTTI

Sosyal Güvenlik Kurumu (SGK) tarafından yayınlanan Mayıs ayı kayıtlı istihdam istatistiklerine göre, Konya'da toplam sigortalı çalışan sayısı geçen yılın aynı ayına göre bin 252 (yüzde 0,2) azalarak 547 bin 210 olmuş, geçen aya göre ise 3 bin 680 (yüzde 0,7) artış gerçekleşmiştir. İlgili dönemde Türkiye genelinde yıllık artış oranı yüzde -2,0 düzeyinde olup toplam sigortalı çalışan sayısı bir önceki aya göre 57 bin 813 artarak 22,4 milyon olmuştur. Konya'da çalışan sınıfı ayrımı incelendiğinde, istihdamın geçen aya göre esnaf grubu dışında diğer gruplarda artış gözlenmektedir. Mayıs ayında geçen aya göre sigortalı ücretli istihdamında yüzde 0,5, çiftçi grubunda yüzde 0,9, kamu çalışanı grubunda yüzde 2,7'lik artışlar yaşanırken, esnaf grubunda yüzde 0,9'luk azalış olmuştur (Şekil 1). Diğer taraftan, Türkiye'de 7. sırada yer alan Konya'da faaliyet gösteren iş yeri sayısı Mayıs 2022'ye kıyasla yüzde 2,6 oranında artış göstererek 52 bin 364'e ulaşmıştır. Bu dönemde, kadın istihdamı yüzde 0,4 artarak 87 bin 597'ye yükselmiş ve toplam istihdamdaki payı yüzde 24,4'ten yüzde 25,2'ye çıkmıştır.

Şekil 1. Konya'da Toplam Sigortalı Çalışan Sayısı ve Değişimler



Kaynak: SGK, TEPAV hesaplamaları

### Konya'da sigortalı ücretli istihdamı yıllık olarak 9 bin 815 azaldı

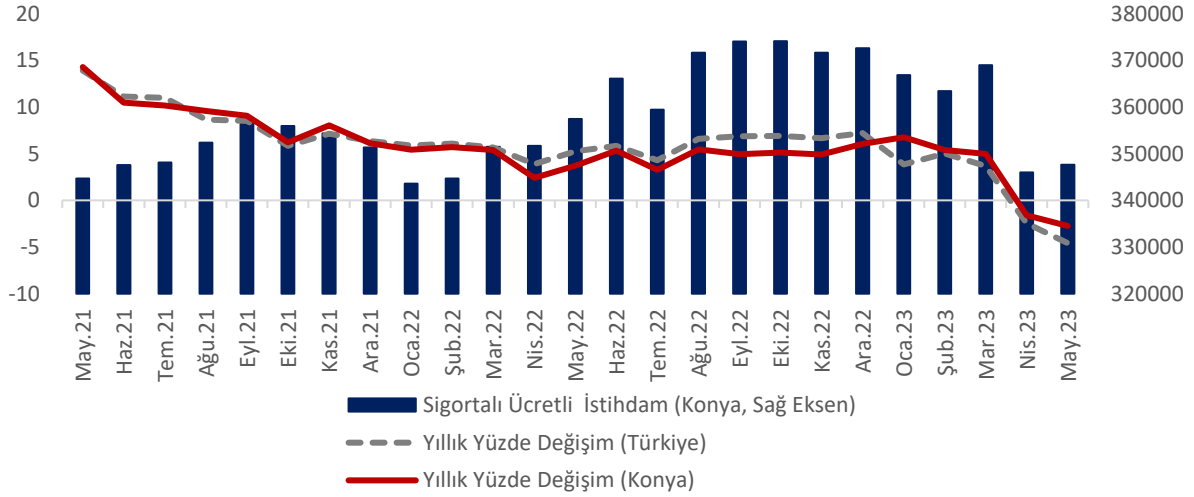
SGK verilerine göre Mayıs 2023'te sigortalı ücretli (4/a) çalışanların sayısı Türkiye genelinde 15 milyon 921 bin, Konya'da ise 347 bin 653 olmuştur. Mayıs 2022'den Mayıs 2023'e sigortalı ücretli çalışan sayısı Türkiye'de 765 bin 915 (yüzde 4,6), Konya'da ise 9 bin 815 (yüzde 2,7) azalmıştır. Konya'da sigortalı ücretli istihdamı artışları 2022 yılı boyunca Türkiye genelinden düşük seyrederken, 2023 yılı ilk beş ayında Türkiye genelinin üzerinde bir artış gerçekleşmiştir (Tablo 1 ve Şekil 2).

**Tablo 1.** Sigortalı Ücretli (4/a) Çalışan Sayısı, Konya ve Türkiye (Mayıs 2022 – Mayıs 2023)

	Mayıs 2023	Nisan 2023	Mayıs 2022	Aylık Değişim (Çalışan Sayısı)	Yıllık Değişim (Çalışan Sayısı)	Aylık Değişim (%)	Yıllık Değişim (%)
Sigortalı Ücretli Çalışan - Konya	347.653	345.955	357.468	1.698	-9.815	0,5	-2,7
Sigortalı Ücretli Çalışan - Türkiye	15.921.652	16.001.328	16.687.567	-79.676	-765.915	-0,5	-4,6

Kaynak: SGK, TEPAV hesaplamaları

**Şekil 2.** Sigortalı Ücretli (4/a) Çalışan Sayısı, Konya ve Türkiye (Mayıs 2021 – Mayıs 2023)



Kaynak: SGK, TEPAV hesaplamaları

Mayıs 2022'den Mayıs 2023'e sigortalı ücretli çalışan sayısı 6 ilde artmıştır. Konya, yüzde 2,7'lik azalış oranı ile sigortalı ücretli çalışan sayısı değişiminde 16'ncı il olmuştur. Konya, Mayıs ayında sigortalı ücretli çalışan sayısı en fazla olan iller arasında 7'inci sıradadır.

### Mayıs 2023'te Konya'da sigortalı ücretli kadın istihdamı 87 bin 597 oldu; yıllık artışlar Türkiye genelinin üzerinde seyrediyor

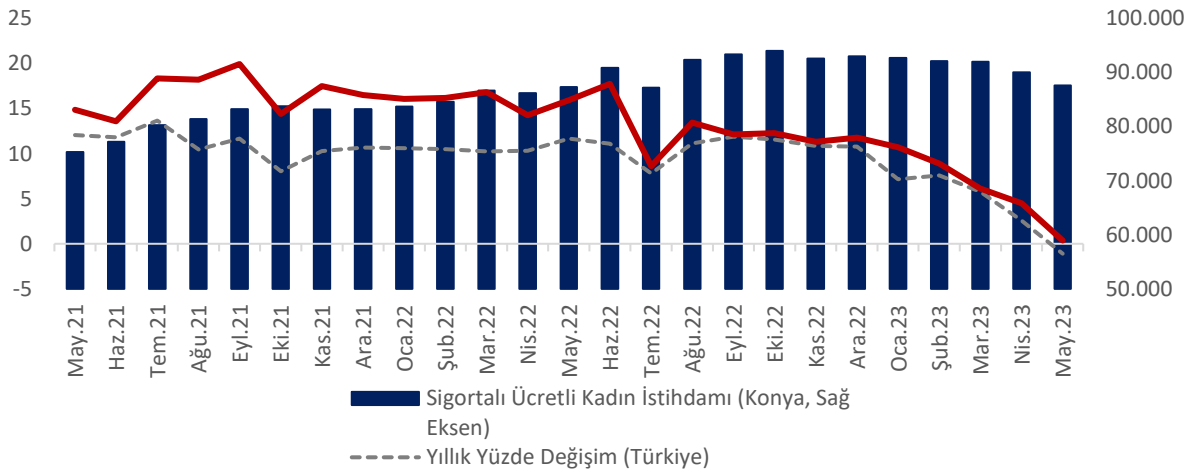
Mayıs 2023'te sigortalı ücretli (4/a) kadın çalışan sayısı Türkiye genelinde yaklaşık 5,3 milyon, Konya'da ise 87 bin 597 olmuştur. Mayıs 2022'den Mayıs 2023'e sigortalı ücretli kadın çalışan sayısı Türkiye'de 59 bin 038 (yüzde 1,1) azalırken, Konya'da ise 316 (yüzde 0,4) artmıştır. Konya'da kayıtlı kadın istihdam artışları Türkiye geneline kıyasla daha yüksek seyretmekte olup toplam istihdam içerisinde kadın çalışanların payı Mayıs 2022'de yüzde 24,4 iken Mayıs 2023'te 25,2'ye yükselmiştir. İlgili oranlar Türkiye genelinde, sırasıyla, yüzde 32,2 ve 33,4'tür (Tablo 2 ve Şekil 3).

**Tablo 2.** Sigortalı Ücretli (4/a) Kadın Çalışan Sayısı, Konya ve Türkiye (Mayıs 2022 – Mayıs 2023)

	Mayıs 2023	Nisan 2023	Mayıs 2022	Aylık Değişim (Çalışan Sayısı)	Yıllık Değişim (Çalışan Sayısı)	Aylık Değişim (%)	Yıllık Değişim (%)
Sigortalı Ücretli Kadın Çalışan - Konya	87.597	90.044	87.281	-2.447	316	-2,7	0,4
Sigortalı Ücretli Kadın Çalışan - Türkiye	5.321.747	5.442.815	5.380.785	-121.068	-59.038	-2,2	-1,1

Kaynak: SGK, TEPAV hesaplamaları

**Şekil 3.** Sigortalı Ücretli (4/a) Kadın Çalışan Sayısı, Konya ve Türkiye (Mayıs 2021 – Mayıs 2023)



Kaynak: SGK, TEPAV hesaplamaları

Mayıs 2022'den Mayıs 2023'e sigortalı ücretli kadın çalışan sayısı değişiminde Konya, yüzde 0,4'lük artış oranı ile sigortalı ücretli kadın çalışan sayısı artan 28 il arasında kadın çalışan sayısı en hızlı artan 24'nci ildir. Konya, Mayıs ayında sigortalı ücretli kadın çalışan sayısı en fazla olan iller arasında 12'nci sıradadır.

### Konya'da esnaf sayısı geçen yılın Mayıs ayına göre 2 bin 125 azaldı

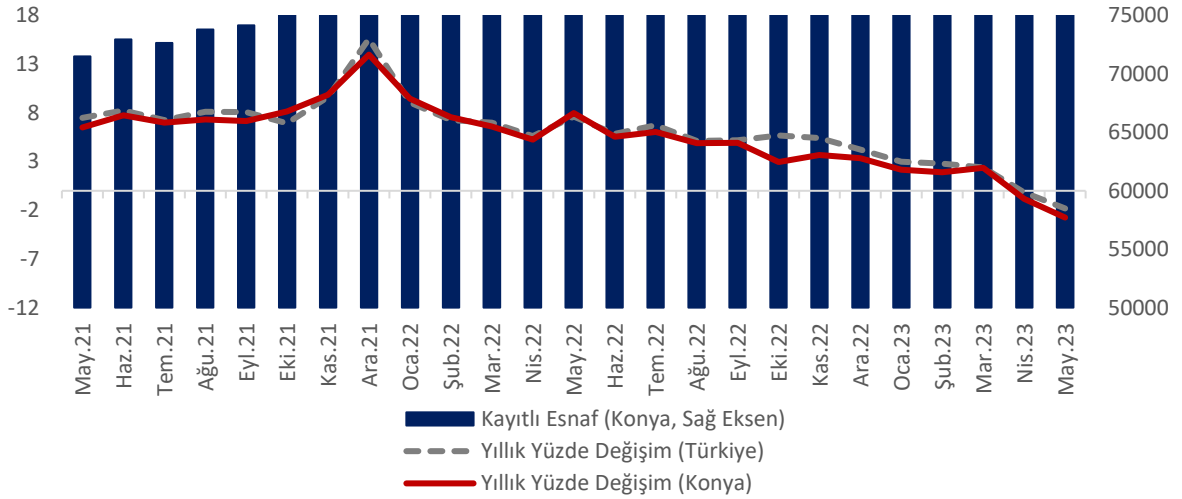
SGK verilerine göre Mayıs 2023'te kendi hesabına çalışan kayıtlı esnaf (4/b) sayısı Türkiye genelinde yaklaşık 2,5 milyon olurken, Konya'da 75 bin 075 olmuştur. Mayıs 2022'den Mayıs 2023'e kayıtlı esnaf sayısında Türkiye'de 46 bin 546 (yüzde 1,8), Konya'da 2 bin 125 (yüzde 2,8) azalış gerçekleşmiştir. Türkiye geneli ve Konya'da 2021 yılı sonu itibarıyla esnaf sayısının artışında gözlenen ivme kaybı, son iki ayda düşüş olarak gerçekleşmiştir (Tablo 3 ve Şekil 4).

**Tablo 3.** Kayıtlı Esnaf (Kendi Hesabına Çalışan, 4/b) Sayısı, Konya ve Türkiye (Mayıs 2022 – Mayıs 2023)

	Mayıs 2023	Nisan 2023	Mayıs 2022	Aylık Değişim (Çalışan Sayısı)	Yıllık Değişim (Çalışan Sayısı)	Aylık Değişim (%)	Yıllık Değişim (%)
Kayıtlı Esnaf - Konya	75.075	75.759	77.200	-684	-2.125	-0,9	-2,8
Kayıtlı Esnaf - Türkiye	2.520.314	2.537.972	2.566.860	-17.658	-46.546	-0,7	-1,8

Kaynak: SGK, TEPAV hesaplamaları

**Şekil 4.** Kayıtlı Esnaf (Kendi Hesabına Çalışan, 4/b) Sayısı, Konya ve Türkiye (Mayıs 2021 – Mayıs 2023)



Kaynak: SGK, TEPAV hesaplamaları

Mayıs 2022'den Mayıs 2023'e kendi hesabına çalışan kayıtlı esnaf sayısı değişiminde Konya, yüzde 2,8'lik azalış oranı ile esnaf sayısı değişiminde 26'ncı olmuştur. Konya, Nisan ayında kendi hesabına çalışan kayıtlı esnaf sayısı en fazla olan iller arasında 6'ncı sırada yer almıştır.

### Konya'da kayıtlı çiftçi sayısı yıllık olarak 465 arttı

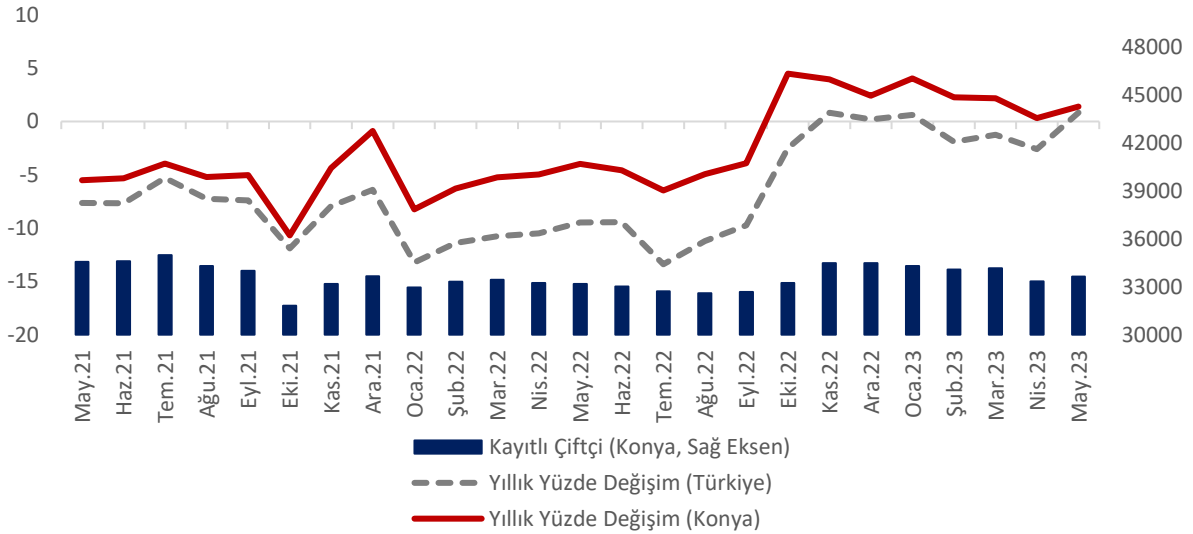
Mayıs 2023'te tarım sektöründe çalışan kayıtlı çiftçi (4/b) sayısı Türkiye genelinde geçen yılın aynı dönemine göre yüzde 1,3 artarak 496 bin 403 olmuştur. Konya'da ise yüzde 1,4 artış göstererek 33 bin 633 olarak gerçekleşmiştir. Mayıs 2022'den Mayıs 2023'e kayıtlı çiftçi sayısı Türkiye'de 6 bin 602 (yüzde 1,3), Konya'da 465 (yüzde 1,4) artmıştır.

**Tablo 3.** Kayıtlı Çiftçi (Tarım, 4/b) Sayısı, Konya ve Türkiye (Mayıs 2022 – Mayıs 2023)

	Mayıs 2023	Nisan 2023	Mayıs 2022	Aylık Değişim (Çalışan Sayısı)	Yıllık Değişim (Çalışan Sayısı)	Aylık Değişim (%)	Yıllık Değişim (%)
Kayıtlı Çiftçi - Konya	33.633	33.337	33.168	296	465	0,9	1,4
Kayıtlı Çiftçi - Türkiye	496.403	477.486	489.801	18.917	6.602	4,0	1,3

Kaynak: SGK, TEPAV hesaplamaları

**Şekil 5.** Kayıtlı Çiftçi (Tarım, 4/b) Sayısı, Konya ve Türkiye (Mayıs 2022 – Mayıs 2023)



Kaynak: SGK, TEPAV hesaplamaları

Konya, Mayıs ayında kayıtlı çiftçi sayısı en fazla olan iller arasında 33 bin 633 çiftçi ile ilk sırada yer almıştır. Konya'da kayıtlı çiftçiler Mayıs 2023 verilerine göre Türkiye genelindeki kayıtlı çiftçilerin yüzde 6,7'sini oluşturmaktadır.

Mayıs 2022'den Mayıs 2023'e kayıtlı çiftçi sayısı değişiminde Konya, yüzde 0,3'lük artış oranı ile kayıtlı çiftçi sayısı artan 53 il arasında en yüksek artışın gerçekleştiği 41'inci il olmuştur.

### Konya'da kamu çalışan sayısı yıllık olarak 10 bin 223 arttı

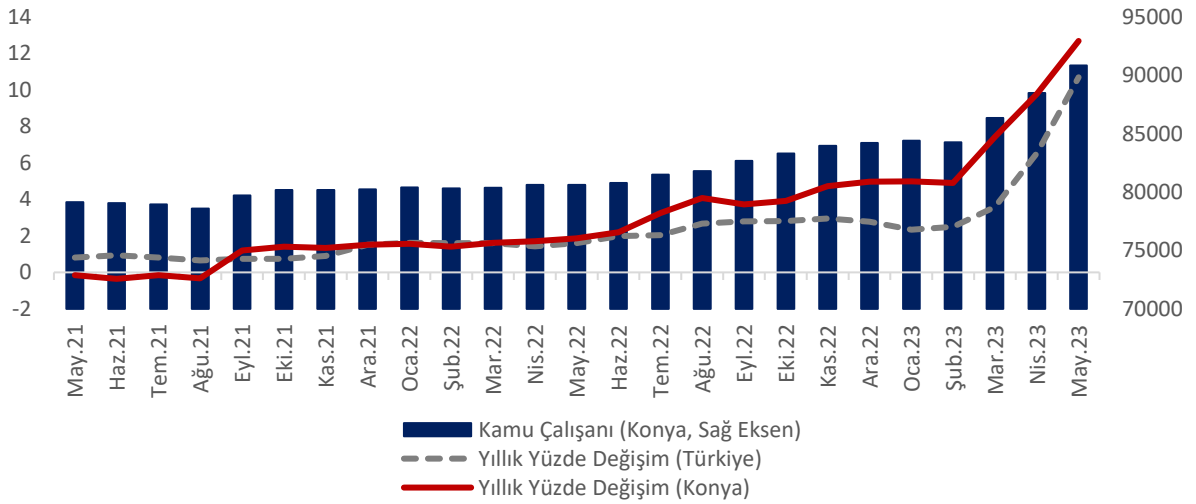
SGK verilerine göre Mayıs 2023'te kamu çalışanlarının (4/c) sayısı Türkiye genelinde 3,5 milyon iken, Konya'da 90 bin 849 olarak gerçekleşmiştir. Mayıs 2022'den Mayıs 2023'e kamu çalışanı sayısı Türkiye'de 341 bin 590 (yüzde 10,7), Konya'da 10 bin 223 (yüzde 12,7) artmıştır. Konya'da kamu sektöründe çalışan sayılarında artış Haziran 2022'den hızlanmış, Mayıs 2023'te ise en üst seviyesine ulaşmıştır (Tablo 5 ve Şekil 6).

**Tablo 5.** Kamu Çalışanı (4/c) Sayısı, Konya ve Türkiye (Mayıs 2022 – Mayıs 2023)

	Mayıs 2023	Nisan 2023	Mayıs 2022	Aylık Değişim (Çalışan Sayısı)	Yıllık Değişim (Çalışan Sayısı)	Aylık Değişim (%)	Yıllık Değişim (%)
Kamu Çalışanı - Konya	90.849	88.479	80.626	2.370	10.223	2,7	12,7
Kamu Çalışanı - Türkiye	3.537.544	3.401.314	3.195.954	136.230	341.590	4,0	10,7

Kaynak: SGK, TEPAV hesaplamaları

**Şekil 6.** Kamu Çalışanı (4/c) Sayısı, Konya ve Türkiye (Mayıs 2021 – Mayıs 2023)



Kaynak: SGK, TEPAV hesaplamaları

Mayıs 2022'den Mayıs 2023'e kamu çalışanı sayısı değişiminde Konya, yüzde 12,7'lik artış oranı ile kamu çalışanı sayısı artan 80 il arasında kamu çalışanı sayısı en hızlı artan 25'inci il olmuştur. Türkiye genelinde kamu çalışanı sayısı en fazla olan iller arasında Konya 5'inci sıradadır.

### Konya’da iş yeri sayısındaki yıllık artış 1 bin 320’dir

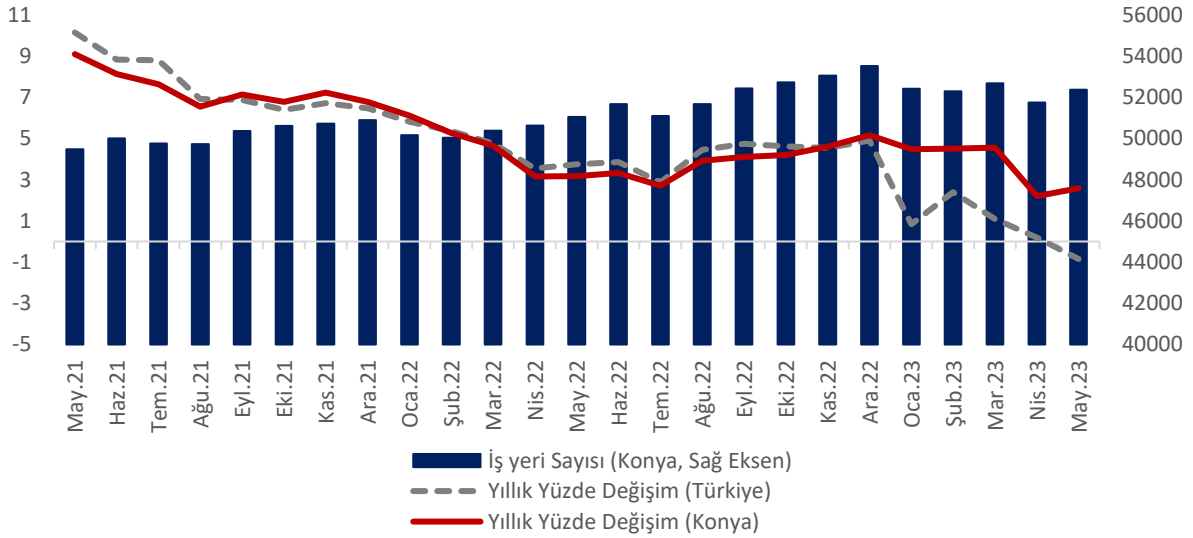
Konya’da kayıtlı iş yerlerinin Türkiye toplamındaki payı yüzde 2,5’tir. Mayıs 2023 itibarıyla iş yeri sayısı Türkiye genelinde yıllık olarak 17 bin 999 (yüzde 0,9) azalarak 2,0 milyon olurken, Konya’da bin 320 (yüzde 2,6) artmıştır. Konya’da kayıtlı iş yerlerinin 2023 yılında genel bir gerileme eğiliminde olduğu, Mayıs 2023’te ise bir önceki aya göre 617 arttığı görülmektedir (Tablo 6 ve Şekil 7).

**Tablo 6.** İş Yeri Sayısı (4/a), Konya ve Türkiye (Mayıs 2022 – Mayıs 2023)

	Mayıs 2023	Nisan 2023	Mayıs 2022	Aylık Değişim (İş Yeri Sayısı)	Yıllık Değişim (İş Yeri Sayısı)	Aylık Değişim (%)	Yıllık Değişim (%)
İş Yeri Sayısı - Konya	52.364	51.747	51.044	617	1.320	1,2	2,6
İş Yeri Sayısı - Türkiye	2.096.659	2.102.282	2.114.658	-5.623	-17.999	-0,3	-0,9

Kaynak: SGK, TEPAV hesaplamaları

**Şekil 7.** İş Yeri Sayısı (4/a), Konya ve Türkiye (Mayıs 2021 – Mayıs 2023)



Kaynak: SGK, TEPAV hesaplamaları

Mayıs 2022’den Mayıs 2023’e iş yeri sayısı değişiminde Konya, yüzde 2,6’lık artış oranı ile işyeri sayısı artan 31 il arasında 11’inci il olmuştur. Konya, Mayıs ayında iş yeri sayısı en fazla olan iller arasında 7’inci sırada bulunmaktadır.