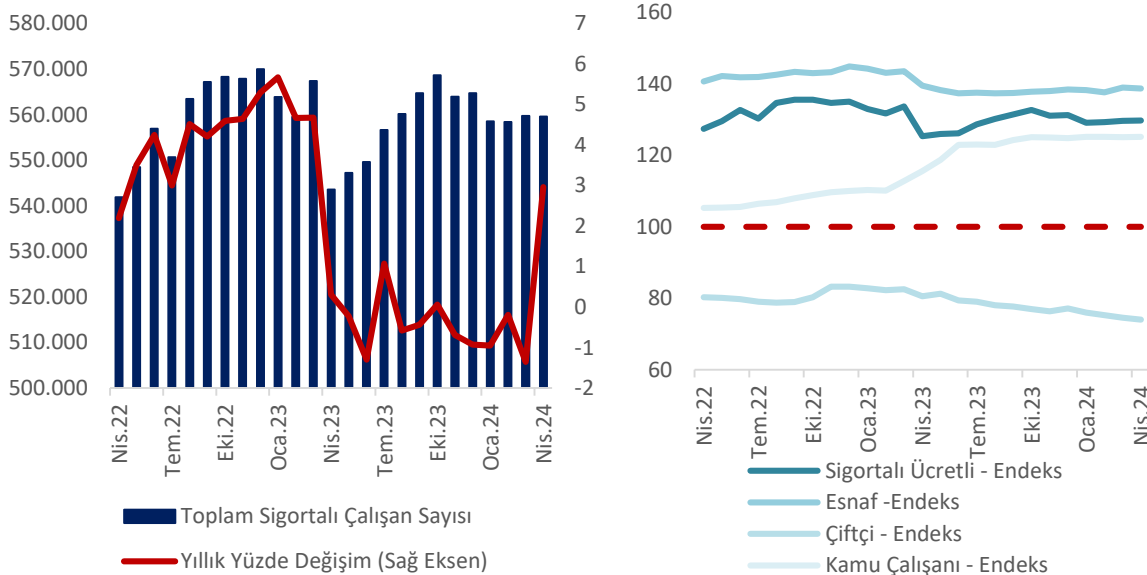


### KONYA'DA KADIN İSTİHDAMININ PAYI ARTIYOR

Sosyal Güvenlik Kurumu (SGK) tarafından yayınlanan Nisan ayı kayıtlı istihdam istatistiklerine göre, Konya'da toplam sigortalı çalışan sayısı geçen yılın aynı ayına göre 16.073 (yüzde 3,0) artarak 559.603 olmuş, geçen aya göre ise 90 (yüzde 0,02) azalış gerçekleşmiştir. İlgili dönemde Türkiye genelinde ise yıllık değişim oranı yüzde 2,3 düzeyinde olup toplam sigortalı çalışan sayısı bir önceki aya göre 32.356 artarak 22.942.891 olmuştur. Konya'da çalışan sınıfı ayrımı incelendiğinde, istihdamda geçen aya göre kayıtlı çiftçi ve esnaf grubu dışında diğer gruplarda artış gözlenmektedir. Nisan ayında geçen aya göre esnaf grubunda yüzde 0,6, kayıtlı çiftçi grubunda yüzde 0,3 azalış yaşanırken, kamu çalışan grubunda yüzde 8,3 ve sigortalı ücretli istihdamında yüzde 3,4 artış olmuştur (Şekil 1). Diğer taraftan, Türkiye'de 7. sırada yer alan Konya'da faaliyet gösteren iş yeri sayısı Nisan 2023'e kıyasla yüzde 5,2 oranında artış göstererek 54.440'a ulaşmıştır. Bu dönemde, kadın istihdamı yüzde 5,6 artarak 94.090 olmuş ve toplam istihdamdaki payı yüzde 26,0'dan yüzde 26,6'ya çıkmıştır.

Şekil 1. Konya'da Toplam Sigortalı Çalışan Sayısı ve Değişimler



Kaynak: SGK, TEPAV hesaplamaları

### Konya'da sigortalı ücretli istihdamı yıllık olarak 11.932 arttı

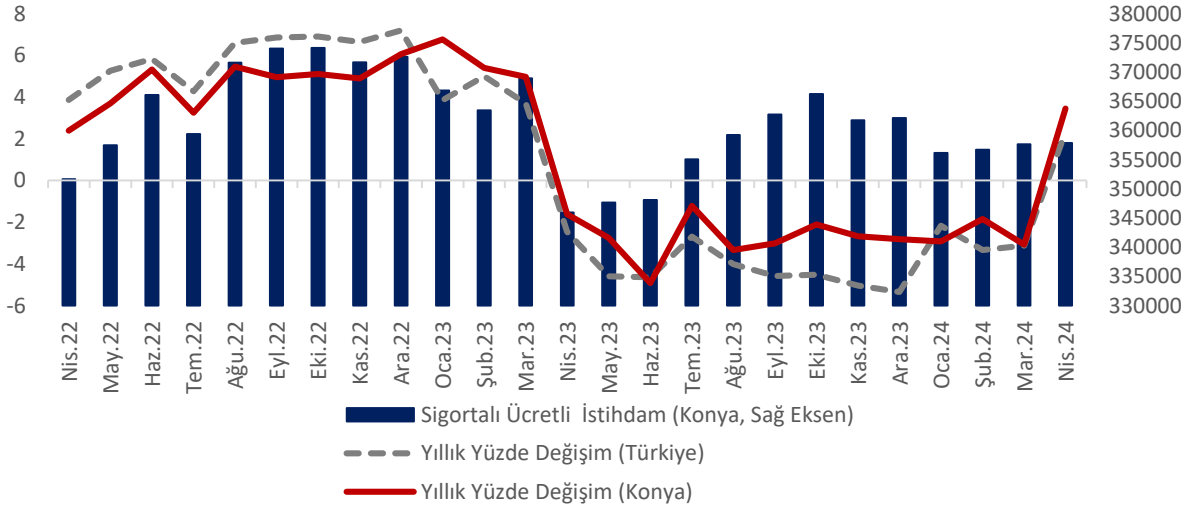
SGK verilerine göre Nisan 2024'te sigortalı ücretli (4/a) çalışanların sayısı Türkiye genelinde 16.375.257, Konya'da ise 357.887 olmuştur. Nisan 2023'ten Nisan 2024'e sigortalı ücretli çalışan sayısı Türkiye'de 373.929 (yüzde 2,3), Konya'da ise 11.932 (yüzde 3,4) artmıştır. Konya'da sigortalı ücretli istihdamı artışları 2022 yılı boyunca Türkiye genelinden düşük seyrederken, 2024 yılı Nisan ayında itibaren Türkiye genelinde ve Konya'da istihdam artmaktadır (Tablo 1 ve Şekil 2).

**Tablo 1.** Sigortalı Ücretli (4/a) Çalışan Sayısı, Konya ve Türkiye (Nisan 2023 – Nisan 2024)

	Nisan 2024	Mart 2024	Nisan 2023	Aylık Değişim (Çalışan Sayısı)	Yıllık Değişim (Çalışan Sayısı)	Aylık Değişim (%)	Yıllık Değişim (%)
Sigortalı Ücretli Çalışan - Konya	357.887	357.649	345.955	238	11.932	0,1	3,4
Sigortalı Ücretli Çalışan - Türkiye	16.375.257	16.328.109	16.001.328	47.148	373.929	0,3	2,3

Kaynak: SGK, TEPAV hesaplamaları

**Şekil 2.** Sigortalı Ücretli (4/a) Çalışan Sayısı, Konya ve Türkiye (Nisan 2022 – Nisan 2024)



Nisan 2023'ten Nisan 2024'e sigortalı ücretli çalışan sayısı 67 ilde artmıştır. Konya, yüzde 3,4'lük artış oranı ile sigortalı ücretli çalışan sayısı değişiminde 35'inci il olmuştur. Konya, Nisan ayında sigortalı ücretli çalışan sayısı en fazla olan iller arasında 8'inci sıradadır.

### Nisan 2024'te Konya'da sigortalı ücretli kadın istihdamı 95.090'a ulaştı

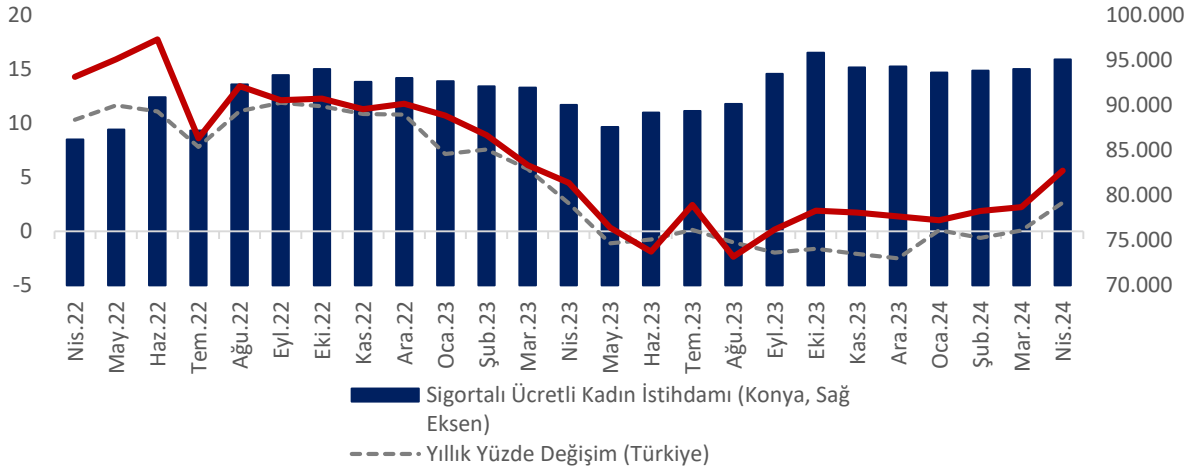
Nisan 2024'te sigortalı ücretli (4/a) kadın çalışan sayısı Türkiye genelinde 5.587.365, Konya'da ise 95.090 olmuştur. Nisan 2023'ten Nisan 2024'e sigortalı ücretli kadın çalışan sayısı Türkiye'de 144.550 (yüzde 2,7), Konya'da ise 5.046 (yüzde 5,6) artmıştır. Aylık olarak ise 1.084 artarken ve toplam istihdam içerisinde kadın çalışanların payı Nisan 2023'te yüzde 26,0 iken Nisan 2024'te 26,6'ya yükselmiştir. İlgili oranlar Türkiye genelinde, sırasıyla, yüzde 34,0 ve 34,1'dir (Tablo 2 ve Şekil 3).

**Tablo 2.** Sigortalı Ücretli (4/a) Kadın Çalışan Sayısı, Konya ve Türkiye (Nisan 2023 – Nisan 2024)

	Nisan 2024	Mart 2024	Nisan 2023	Aylık Değişim (Çalışan Sayısı)	Yıllık Değişim (Çalışan Sayısı)	Aylık Değişim (%)	Yıllık Değişim (%)
Sigortalı Ücretli Kadın Çalışan - Konya	95.090	94.006	90.044	1.084	5.046	1,2	5,6
Sigortalı Ücretli Kadın Çalışan - Türkiye	5.587.365	5.545.790	5.442.815	41.575	144.550	0,7	2,7

Kaynak: SGK, TEPAV hesaplamaları

**Şekil 3.** Sigortalı Ücretli (4/a) Kadın Çalışan Sayısı, Konya ve Türkiye (Nisan 2022 – Nisan 2024)



Kaynak: SGK, TEPAV hesaplamaları

Nisan 2023'ten Nisan 2024'e sigortalı ücretli kadın çalışan sayısı değişiminde Konya, yüzde 5,6'lık artış oranı ile sigortalı ücretli kadın çalışan sayısı en hızlı artan 22'nci ildir. Konya, Nisan ayında sigortalı ücretli kadın çalışan sayısı en fazla olan iller arasında 10'uncu sıradadır.

### Konya’da esnaf sayısı geçen yılın aynı ayına göre 465 azaldı

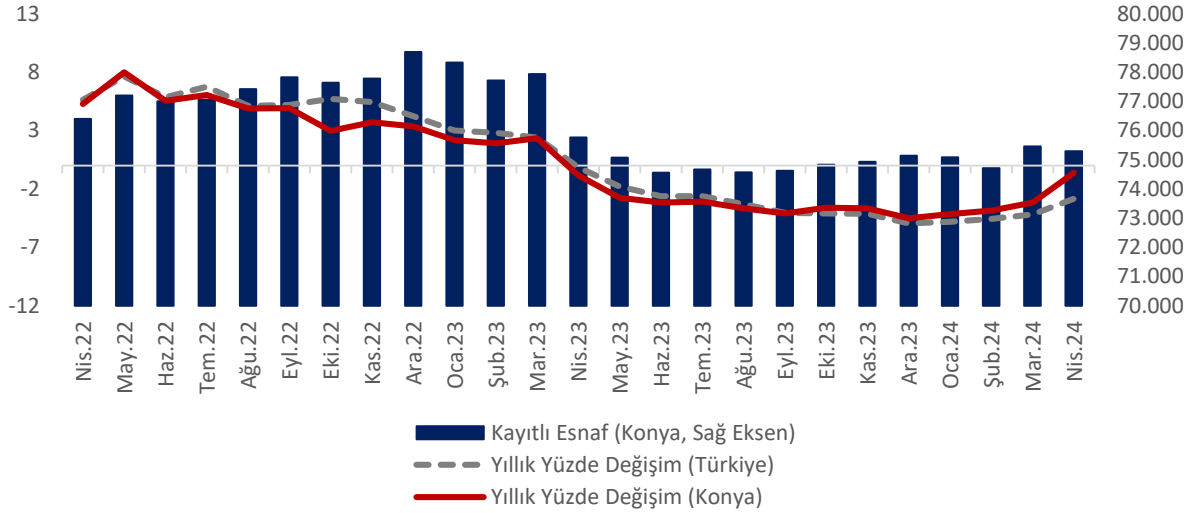
SGK verilerine göre Nisan 2024’te kendi hesabına çalışan kayıtlı esnaf (4/b) sayısı Türkiye genelinde 2.465.549 olurken, Konya’da 75.294 olmuştur. Nisan 2023’ten Nisan 2024’e kayıtlı esnaf sayısında Türkiye’de 72.423 (yüzde 2,9), Konya’da 465 (yüzde 0,6) azalış gerçekleşmiştir (Tablo 3 ve Şekil 4). Eğilim olarak değerlendirildiğinde, gerek Türkiye genelinde gerekse Konya’da kayıtlı esnaf sayılarının 2023 Nisan ayından bu yana düşüş eğiliminde olması dikkat çekmektedir (Tablo 3 ve Şekil 4).

**Tablo 3.** Kayıtlı Esnaf (Kendi Hesabına Çalışan, 4/b) Sayısı, Konya ve Türkiye (Nisan 2023–Nisan 2024)

	Nisan 2024	Mart 2024	Nisan 2023	Aylık Değişim (Çalışan Sayısı)	Yıllık Değişim (Çalışan Sayısı)	Aylık Değişim (%)	Yıllık Değişim (%)
Kayıtlı Esnaf - Konya	75.294	75.457	75.759	-163	-465	-0,2	-0,6
Kayıtlı Esnaf - Türkiye	2.465.549	2.476.548	2.537.972	-10.999	-72.423	-0,4	-2,9

Kaynak: SGK, TEPAV hesaplamaları

**Şekil 4.** Kayıtlı Esnaf (Kendi Hesabına Çalışan, 4/b) Sayısı, Konya ve Türkiye (Nisan 2022 – Nisan 2024)



Kaynak: SGK, TEPAV hesaplamaları

Nisan 2023’ten Nisan 2024’e kendi hesabına çalışan kayıtlı esnaf sayısı değişiminde Konya, yüzde 0,6’lık azalış oranı ile 75’inci il olmuştur. Konya, Nisan ayında kendi hesabına çalışan kayıtlı esnaf sayısı en fazla olan iller arasında 6’ncı sırada yer almıştır.

### Konya'da kayıtlı çiftçi sayısı yıllık olarak 2.701 azaldı

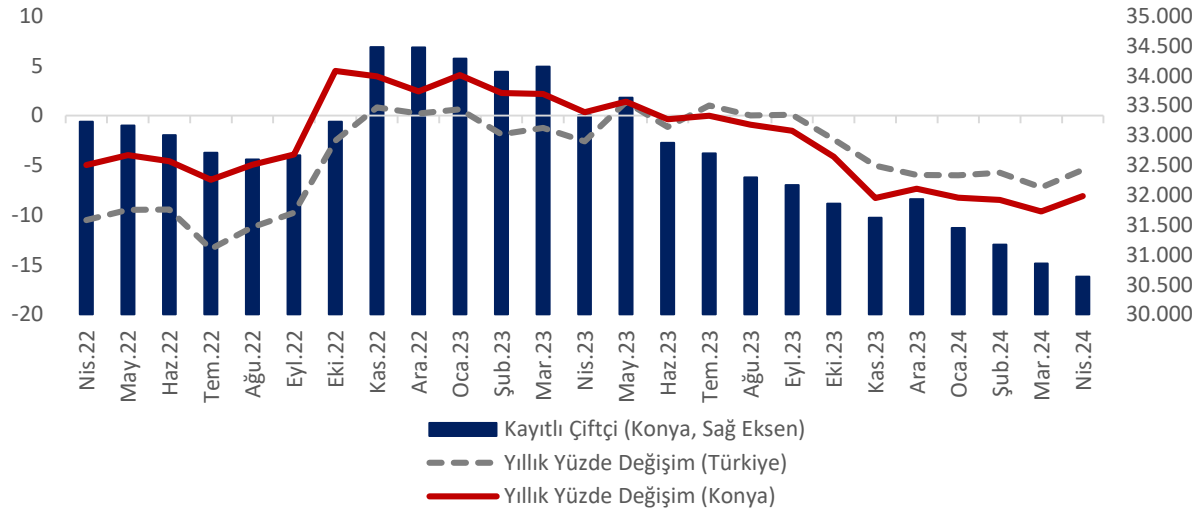
Nisan 2024'te tarım sektöründe çalışan kayıtlı çiftçi (4/b) sayısı Türkiye genelinde geçen yılın aynı dönemine göre yüzde 5,5 azalarak 451.370 olmuştur. Konya'da ise yüzde 8,1 azalış göstererek 30.636 olarak gerçekleşmiştir. Nisan 2024'te bir önceki aya göre kayıtlı çiftçi sayısı Türkiye'de 3.199 (yüzde 0,7), Konya'da ise 220 (yüzde 0,7) azalmıştır.

**Tablo 3.** Kayıtlı Çiftçi (Tarım, 4/b) Sayısı, Konya ve Türkiye (Nisan 2023 – Nisan 2024)

	Nisan 2024	Mart 2024	Nisan 2023	Aylık Değişim (Çalışan Sayısı)	Yıllık Değişim (Çalışan Sayısı)	Aylık Değişim (%)	Yıllık Değişim (%)
Kayıtlı Çiftçi - Konya	30.636	30.856	33.337	-220	-2.701	-0,7	-8,1
Kayıtlı Çiftçi - Türkiye	451.370	454.569	477.486	-3.199	-26.116	-0,7	-5,5

Kaynak: SGK, TEPAV hesaplamaları

**Şekil 5.** Kayıtlı Çiftçi (Tarım, 4/b) Sayısı, Konya ve Türkiye (Nisan 2022 – Nisan 2024)



Kaynak: SGK, TEPAV hesaplamaları

Konya, Nisan ayında kayıtlı çiftçi sayısında 30.636 ile Türkiye'de ilk sırada yer almıştır. Konya'da kayıtlı çiftçiler Nisan 2024 verilerine göre Türkiye genelindeki kayıtlı çiftçilerin yüzde 6,8'ini oluşturmaktadır.

Nisan 2023'ten Nisan 2024'e kayıtlı çiftçi sayısı değişiminde Konya, yüzde 8,1'lik azalış oranı ile kayıtlı çiftçi sayısı azalan 57 il arasında en hızlı azalışın gerçekleştiği 19'ncü il olmuştur.

### Konya'da kamu çalışan sayısı yıllık olarak 7.307 arttı

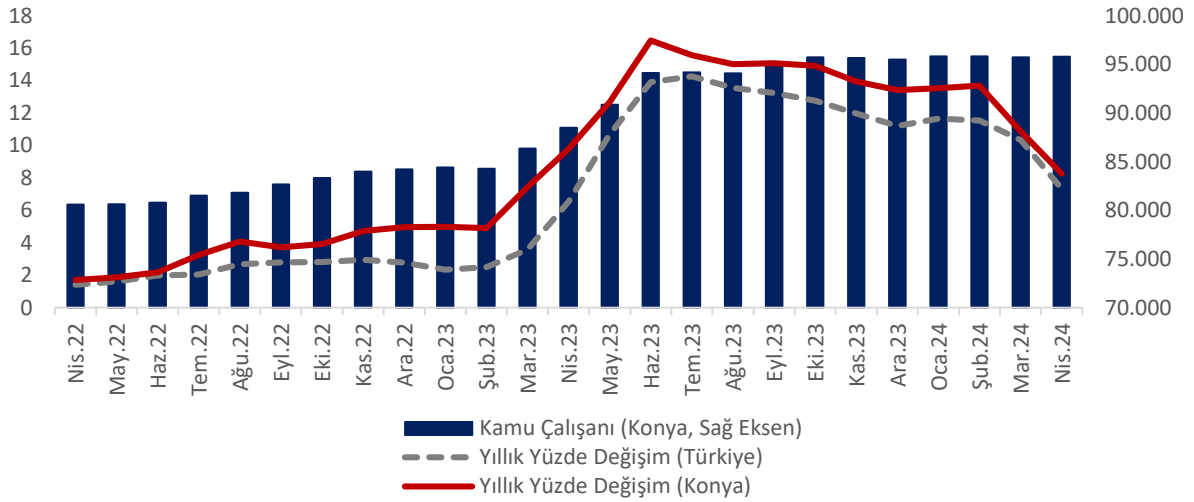
SGK verilerine göre Nisan 2024'te kamu çalışanlarının (4/c) sayısı Türkiye genelinde 3.650.715 iken, Konya'da 95.786 olarak gerçekleşmiştir. Nisan 2023'ten Nisan 2024'e kamu çalışanı sayısı Türkiye'de 249.401 (yüzde 7,3), Konya'da 7.307 (yüzde 8,3) artmıştır. Türkiye geneli ve Konya'da kamu sektöründe çalışan sayılarında artış Mart 2023'te ivme kazanmış Nisan 2024'te de yüksek seviyelerini korumuştur (Tablo 5 ve Şekil 6).

**Tablo 5.** Kamu Çalışanı (4/c) Sayısı, Konya ve Türkiye (Nisan 2023 – Nisan 2024)

	Nisan 2024	Mart 2024	Nisan 2023	Aylık Değişim (Çalışan Sayısı)	Yıllık Değişim (Çalışan Sayısı)	Aylık Değişim (%)	Yıllık Değişim (%)
Kamu Çalışanı - Konya	95.786	95.731	88.479	55	7.307	0,1	8,3
Kamu Çalışanı - Türkiye	3.650.715	3.651.309	3.401.314	-594	249.401	0,0	7,3

Kaynak: SGK, TEPAV hesaplamaları

**Şekil 6.** Kamu Çalışanı (4/c) Sayısı, Konya ve Türkiye (Nisan 2022 – Nisan 2024)



Kaynak: SGK, TEPAV hesaplamaları

Nisan 2023'ten Nisan 2024'e kamu çalışanı sayısı değişiminde Konya, yüzde 13,7'lik artış oranı ile kamu çalışanı sayısı artan 79 il arasında kamu çalışanı sayısı en hızlı artan 29'uncu il olmuştur. Türkiye genelinde kamu çalışanı sayısı en fazla olan iller arasında Konya 5'inci sıradadır.

### Konya'da iş yeri sayısı yıllık olarak yüzde 5,2 arttı

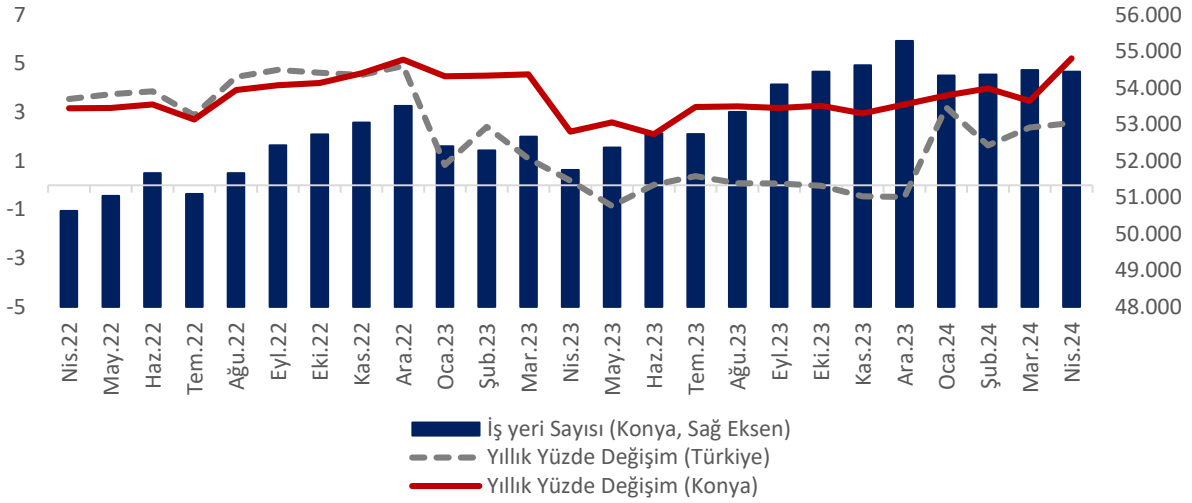
Konya'da kayıtlı iş yerlerinin Türkiye toplamındaki payı yüzde 2,5'tir. Nisan 2024 itibarıyla iş yeri sayısı Türkiye genelinde yıllık olarak 53.743 (yüzde 2,6) artarak 2.156.025 olurken, Konya'da 2.693 (yüzde 5,2) artmış ve 54.440'a ulaşmıştır. Konya'da kayıtlı iş yerlerinin 2024 yılı ilk dört ayında 54 bin dolayındaki seviyesini koruduğu gözlenmektedir (Tablo 6 ve Şekil 7).

**Tablo 6.** İş Yeri Sayısı (4/a), Konya ve Türkiye (Nisan 2023 – Nisan 2024)

	Nisan 2024	Mart 2024	Nisan 2023	Aylık Değişim (İş Yeri Sayısı)	Yıllık Değişim (İş Yeri Sayısı)	Aylık Değişim (%)	Yıllık Değişim (%)
İş Yeri Sayısı - Konya	54.440	54.487	51.747	-47	2.693	-0,09	5,2
İş Yeri Sayısı - Türkiye	2.156.025	2.158.535	2.102.282	-2.510	53.743	-0,1	2,6

Kaynak: SGK, TEPAV hesaplamaları

**Şekil 7.** İş Yeri Sayısı (4/a), Konya ve Türkiye (Nisan 2022 – Nisan 2024)



Kaynak: SGK, TEPAV hesaplamaları

Nisan 2023'ten Nisan 2024'e iş yeri sayısı değişiminde Konya, yüzde 5,2'lik artış oranı ile işyeri sayısı artan 74 il arasında 14'üncü il olmuştur. Konya, Nisan ayında iş yeri sayısı en fazla olan iller arasında 7'nci sırada bulunmaktadır.