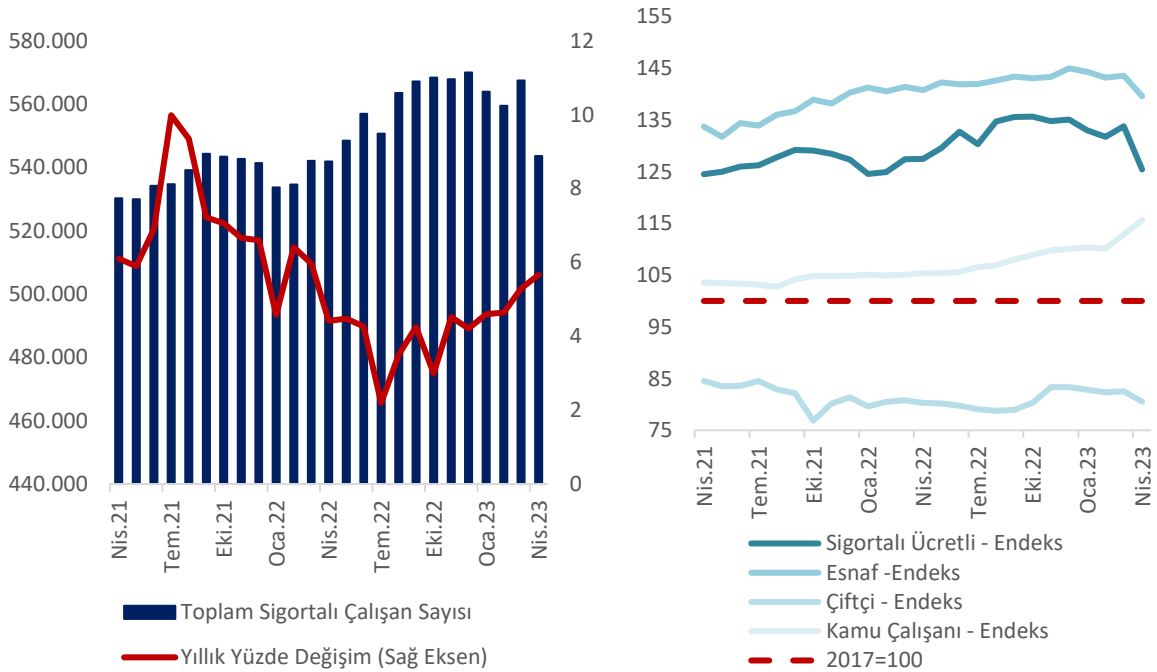


NİSAN AYINDA KONYA İSTİHDAMINDA 24 BİNE YAKIN AZALIŞ GERÇEKLEŞTİ

Sosyal Güvenlik Kurumu (SGK) tarafından yayınlanan Nisan ayı kayıtlı istihdam istatistiklerine göre, Konya’da toplam sigortalı çalışan sayısı geçen yılın aynı ayına göre 1 bin 640 (yüzde 0,3) artarak 543 bin 530 olmuş, geçen aya göre ise 23 bin 864 (yüzde -4,2) azalış gerçekleşmiştir. İlgili dönemde Türkiye genelinde yıllık artış oranı yüzde -0,9 düzeyinde olup toplam sigortalı çalışan sayısı bir önceki aya göre 818 bin 814 azalarak 22,4 milyon olmuştur. Konya’da çalışan sınıfı ayrımı incelendiğinde, istihdamın geçen aya göre kamu çalışanı dışında diğer gruplarda azaldığı gözlenmektedir. Nisan ayında geçen aya göre sigortalı ücretli istihdamında yüzde 6,0, esnaf grubunda yüzde 2,8, çiftçi sayısında yüzde ise yüzde 2,4 düzeyinde düşüşler yaşanırken, kamu çalışan grubunda yüzde 2,5’lik artış olmuştur (Şekil 1). Diğer taraftan, Türkiye’de 7. sırada yer alan Konya’da faaliyet gösteren iş yeri sayısı Nisan 2022’ye kıyasla yüzde 2,2 oranında artış göstererek 51 bin 747’ye ulaşmıştır. Bu dönemde, kadın istihdamı yüzde 4,5 artarak 90 bin 044’e yükselmiş ve toplam istihdamdaki payı yüzde 24,5’den yüzde 26,0’ya çıkmıştır.

Şekil 1. Konya’da Toplam Sigortalı Çalışan Sayısı ve Değişimler



Kaynak: SGK, TEPAV hesaplamaları

Konya'da sigortalı ücretli istihdamı yıllık olarak 5 bin 701 azaldı

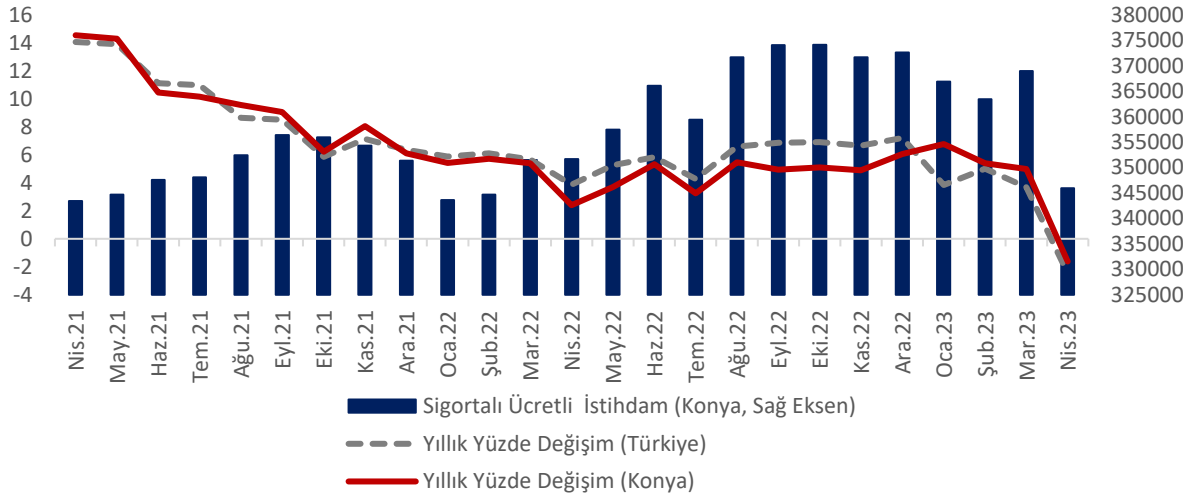
SGK verilerine göre Nisan 2023'te sigortalı ücretli (4/a) çalışanların sayısı Türkiye genelinde 16 milyon 001 bin, Konya'da ise 345 bin 955 olmuştur. Nisan 2022'den Nisan 2023'e sigortalı ücretli çalışan sayısı Türkiye'de 404 bin 474 (yüzde 5,1), Konya'da ise 5 bin 701 (yüzde 6,2) azalmıştır. Konya'da sigortalı ücretli istihdamı artışları 2022 yılı boyunca Türkiye genelinden düşük seyrederken, 2023 yılı ilk dört ayında Türkiye genelinin üzerinde bir artış gerçekleşmiştir (Tablo 1 ve Şekil 2).

Tablo 1. Sigortalı Ücretli (4/a) Çalışan Sayısı, Konya ve Türkiye (Nisan 2022 – Nisan 2023)

	Nisan 2023	Mart 2023	Nisan 2022	Aylık Değişim (Çalışan Sayısı)	Yıllık Değişim (Çalışan Sayısı)	Aylık Değişim (%)	Yıllık Değişim (%)
Sigortalı Ücretli Çalışan - Konya	345.955	368.956	351.656	-23.001	-5.701	-6,2	-1,6
Sigortalı Ücretli Çalışan - Türkiye	16.001.328	16.852.877	16.405.802	-851.549	-404.474	-5,1	-2,5

Kaynak: SGK, TEPAV hesaplamaları

Şekil 2. Sigortalı Ücretli (4/a) Çalışan Sayısı, Konya ve Türkiye (Nisan 2021 – Nisan 2023)



Kaynak: SGK, TEPAV hesaplamaları

Nisan 2022'den Nisan 2023'e sigortalı ücretli çalışan sayısı 17 ilde artmıştır. Konya, yüzde 1,6'lık azalış oranı ile sigortalı ücretli çalışan sayısı değişiminde 30'uncu il olmuştur. Konya, Nisan ayında sigortalı ücretli çalışan sayısı en fazla olan iller arasında 7'inci sıradadır.

Nisan 2023'te Konya'da sigortalı ücretli kadın istihdamı 90 bin 044 oldu; yıllık artışlar Türkiye genelinin üzerinde seyrediyor

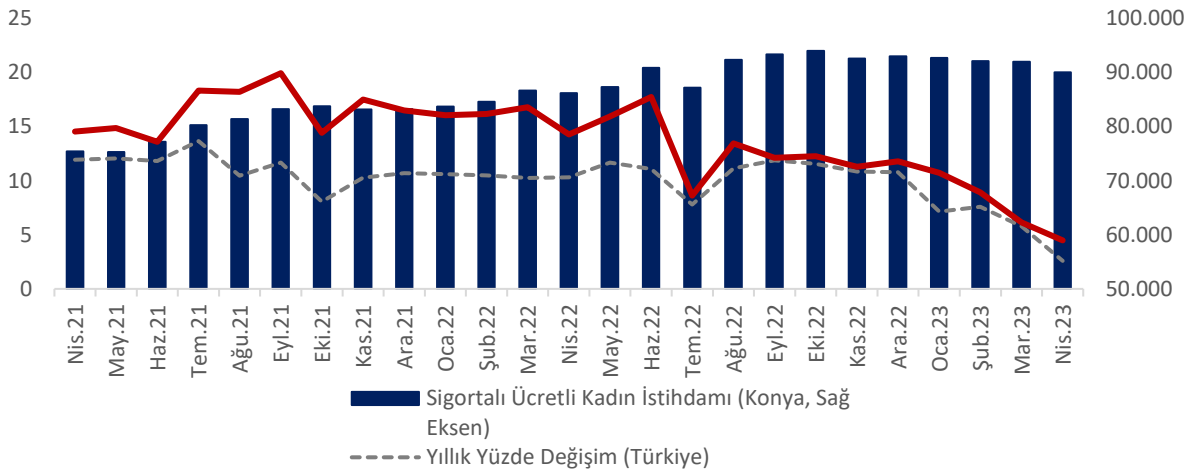
Nisan 2023'te sigortalı ücretli (4/a) kadın çalışan sayısı Türkiye genelinde yaklaşık 5,4 milyon, Konya'da ise 90 bin 044 olmuştur. Nisan 2022'den Nisan 2023'e sigortalı ücretli kadın çalışan sayısı Türkiye'de 137 bin 365 (yüzde 2,6), Konya'da ise 3 bin 863 (yüzde 4,5) artmıştır. Son iki yıldır Konya'da kayıtlı kadın istihdam artışları Türkiye geneline kıyasla daha yüksek seyretmektedir ve toplam istihdam içerisinde kadın çalışanların payı Nisan 2022'de yüzde 24,5 iken Mart 2023'te 26,0'ya yükselmiştir. İlgili oranlar Türkiye genelinde, sırasıyla, yüzde 32,3 ve 34,0'tür (Tablo 2 ve Şekil 3).

Tablo 2. Sigortalı Ücretli (4/a) Kadın Çalışan Sayısı, Konya ve Türkiye (Nisan 2022 – Nisan 2023)

	Nisan 2023	Mart 2023	Nisan 2022	Aylık Değişim (Çalışan Sayısı)	Yıllık Değişim (Çalışan Sayısı)	Aylık Değişim (%)	Yıllık Değişim (%)
Sigortalı Ücretli Kadın Çalışan - Konya	90.044	91.954	86.181	-1.910	3.863	-2,1	4,5
Sigortalı Ücretli Kadın Çalışan - Türkiye	5.442.815	5.540.513	5.305.450	-97.698	137.365	-1,8	2,6

Kaynak: SGK, TEPAV hesaplamaları

Şekil 3. Sigortalı Ücretli (4/a) Kadın Çalışan Sayısı, Konya ve Türkiye (Nisan 2021 – Nisan 2023)



Kaynak: SGK, TEPAV hesaplamaları

Nisan 2022'den Nisan 2023'e sigortalı ücretli kadın çalışan sayısı değişiminde Konya, yüzde 4,5'lik artış oranı ile sigortalı ücretli kadın çalışan sayısı artan 62 il arasında kadın çalışan sayısı en hızlı artan 28'nci ildir. Konya, Nisan ayında sigortalı ücretli kadın çalışan sayısı en fazla olan iller arasında 10'uncu sıradadır.

Konya'da esnaf sayısı geçen yılın Mart ayına göre 2 bin 174 azaldı

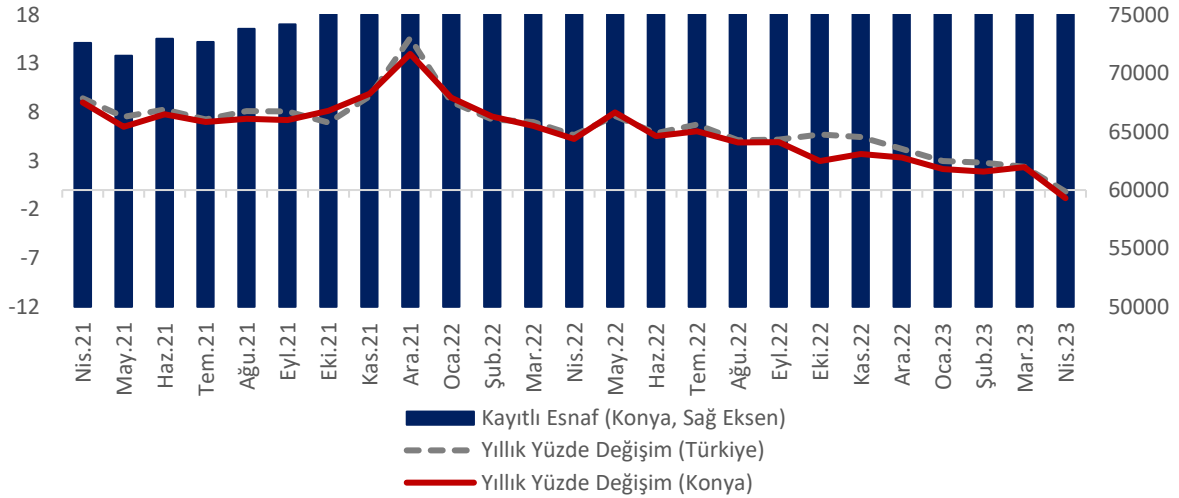
SGK verilerine göre Nisan 2023'te kendi hesabına çalışan kayıtlı esnaf (4/b) sayısı Türkiye genelinde yaklaşık 2,6 milyon olurken, Konya'da 75 bin 759 olmuştur. Nisan 2022'den Nisan 2023'e kayıtlı esnaf sayısında Türkiye'de 4 bin 177 (yüzde 0,2), Konya'da 639 (yüzde 0,8) azalış gerçekleşmiştir (Tablo 3 ve Şekil 4).

Tablo 3. Kayıtlı Esnaf (Kendi Hesabına Çalışan, 4/b) Sayısı, Konya ve Türkiye (Mart 2022 – Mart 2023)

	Nisan 2023	Mart 2023	Nisan 2022	Aylık Değişim (Çalışan Sayısı)	Yıllık Değişim (Çalışan Sayısı)	Aylık Değişim (%)	Yıllık Değişim (%)
Kayıtlı Esnaf - Konya	75.759	77.933	76.398	-2.174	-639	-2,8	-0,8
Kayıtlı Esnaf - Türkiye	2.537.972	2.584.696	2.542.149	-46.724	-4.177	-1,8	-0,2

Kaynak: SGK, TEPAV hesaplamaları

Şekil 4. Kayıtlı Esnaf (Kendi Hesabına Çalışan, 4/b) Sayısı, Konya ve Türkiye (Mart 2021 – Mart 2023)



Kaynak: SGK, TEPAV hesaplamaları

Nisan 2022'den Nisan 2023'e kendi hesabına çalışan kayıtlı esnaf sayısı değişiminde Konya, yüzde 0,8'lik azalış oranı ile esnaf sayısı değişiminde 32'inci olmuştur. Konya, Nisan ayında kendi hesabına çalışan kayıtlı esnaf sayısı en fazla olan iller arasında 6'ncı sırada yer almıştır.

Konya'da kayıtlı çiftçi sayısı yıllık olarak 105 arttı

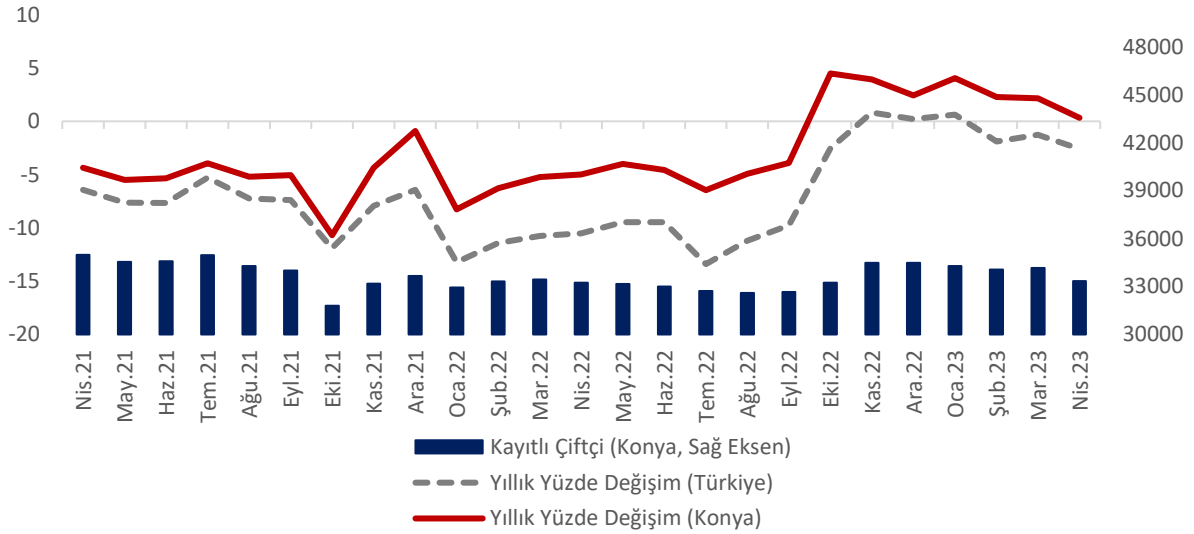
Nisan 2023'te tarım sektöründe çalışan kayıtlı çiftçi (4/b) sayısı Türkiye genelinde geçen yılın aynı dönemine göre yüzde -2,6 azalarak 477 bin 486 olmuştur. Konya'da ise yüzde 0,3 artış göstererek 33 bin 337 olarak gerçekleşmiştir. Nisan 2022'den Nisan 2023'e kayıtlı çiftçi sayısı Türkiye'de 12 bin 518 (yüzde 2,6) azalırken, Konya'da 105 (yüzde 0,3) artmıştır.

Tablo 3. Kayıtlı Çiftçi (Tarım, 4/b) Sayısı, Konya ve Türkiye (Nisan 2022 – Nisan 2023)

	Nisan 2023	Mart 2023	Nisan 2022	Aylık Değişim (Çalışan Sayısı)	Yıllık Değişim (Çalışan Sayısı)	Aylık Değişim (%)	Yıllık Değişim (%)
Kayıtlı Çiftçi - Konya	33.337	34.155	33.232	-818	105	-2,4	0,3
Kayıtlı Çiftçi - Türkiye	477.486	490.004	490.199	-12.518	-12.713	-2,6	-2,6

Kaynak: SGK, TEPAV hesaplamaları

Şekil 5. Kayıtlı Çiftçi (Tarım, 4/b) Sayısı, Konya ve Türkiye (Nisan 2022 – Nisan 2023)



Kaynak: SGK, TEPAV hesaplamaları

Konya, Nisan ayında kayıtlı çiftçi sayısı en fazla olan iller arasında 33 bin 337 çiftçi ile ilk sırada yer almıştır. Konya'da kayıtlı çiftçiler Nisan 2023 verilerine göre Türkiye genelindeki kayıtlı çiftçilerin yüzde 7,0'sini oluşturmaktadır.

Nisan 2022'den Nisan 2023'e kayıtlı çiftçi sayısı değişiminde Konya, yüzde 0,3'lük artış oranı ile kayıtlı çiftçi sayısı artan 13 il arasında en yüksek artışın gerçekleştiği 12'nci il olmuştur.

Konya'da kamu çalışan sayısı yıllık olarak 5 bin 970 arttı

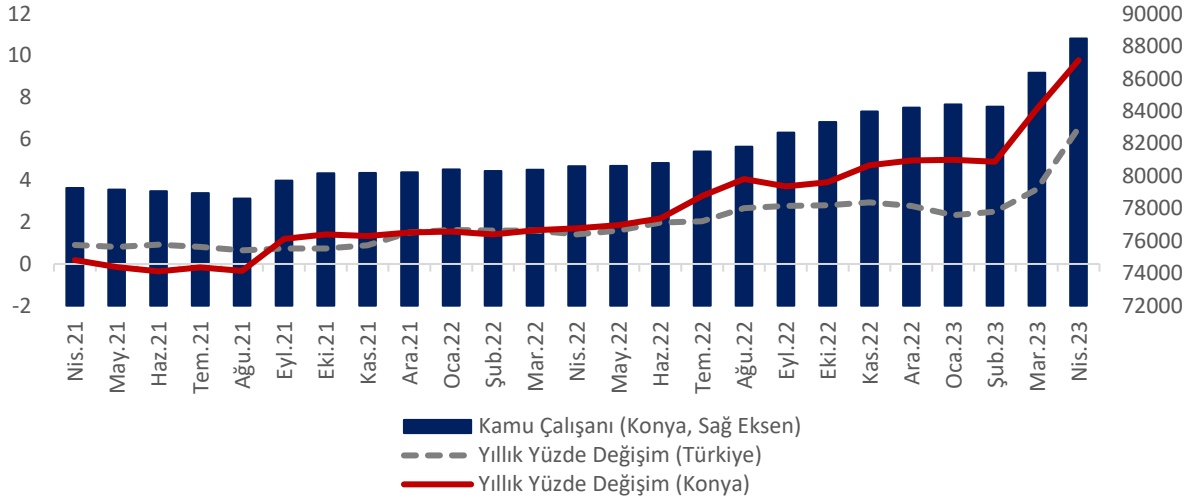
SGK verilerine göre Nisan 2023'te kamu çalışanlarının (4/c) sayısı Türkiye genelinde 3,4 milyon iken, Konya'da 88 bin 479 olarak gerçekleşmiştir. Nisan 2022'den Nisan 2023'e kamu çalışanı sayısı Türkiye'de 208 bin 242 (yüzde 6,5), Konya'da 7 bin 875 (yüzde 9,8) artmıştır. Konya'da kamu sektöründe çalışan sayılarında artış Haziran 2022'den hızlanmış Nisan 2023'te ise en üst seviyesine ulaşmıştır (Tablo 5 ve Şekil 6).

Tablo 5. Kamu Çalışanı (4/c) Sayısı, Konya ve Türkiye (Nisan 2022 – Nisan 2023)

	Nisan 2023	Mart 2023	Nisan 2022	Aylık Değişim (Çalışan Sayısı)	Yıllık Değişim (Çalışan Sayısı)	Aylık Değişim (%)	Yıllık Değişim (%)
Kamu Çalışanı - Konya	88.479	86.350	80.604	2.129	7.875	2,5	9,8
Kamu Çalışanı - Türkiye	3.401.314	3.309.337	3.193.072	91.977	208.242	2,8	6,5

Kaynak: SGK, TEPAV hesaplamaları

Şekil 6. Kamu Çalışanı (4/c) Sayısı, Konya ve Türkiye (Nisan 2021 – Nisan 2023)



Kaynak: SGK, TEPAV hesaplamaları

Nisan 2022'den Nisan 2023'e kamu çalışanı sayısı değişiminde Konya, yüzde 9,8'lik artış oranı ile kamu çalışanı sayısı artan 78 il arasında kamu çalışanı sayısı en hızlı artan 8'inci il olmuştur. Türkiye genelinde kamu çalışanı sayısı en fazla olan iller arasında Konya 5'inci sıradadır.

Konya'da iş yeri sayısındaki yıllık artış 1 bin 116'dır

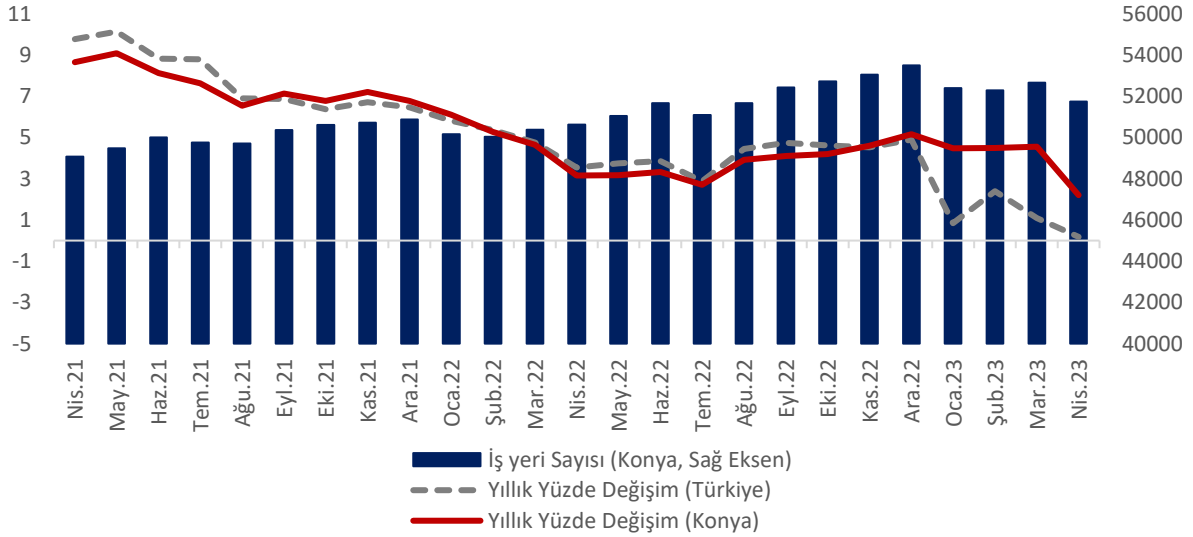
Konya'da kayıtlı iş yerlerinin Türkiye toplamındaki payı yüzde 2,5'tir. Nisan 2023 itibarıyla iş yeri sayısı Türkiye genelinde yıllık olarak 3 bin 780 (yüzde 0,2) artarak 2,1 milyon olurken, Konya'da 1 bin 116 (yüzde 2,2) artmıştır. Konya'da kayıtlı iş yerlerinin 2023 yılında genel bir gerileme eğiliminde olduğu, Nisan 2023'te ise 51 bin 747'ye düştüğü görülmektedir (Tablo 6 ve Şekil 7).

Tablo 6. İş Yeri Sayısı (4/a), Konya ve Türkiye (Nisan 2022 – Nisan 2023)

	Nisan 2023	Mart 2023	Nisan 2022	Aylık Değişim (İş Yeri Sayısı)	Yıllık Değişim (İş Yeri Sayısı)	Aylık Değişim (%)	Yıllık Değişim (%)
İş Yeri Sayısı - Konya	51.747	52.666	50.631	-919	1.116	-1,7	2,2
İş Yeri Sayısı - Türkiye	2.102.282	2.108.703	2.098.502	-6.421	3.780	-0,3	0,2

Kaynak: SGK, TEPAV hesaplamaları

Şekil 7. İş Yeri Sayısı (4/a), Konya ve Türkiye (Nisan 2021 – Nisan 2023)



Kaynak: SGK, TEPAV hesaplamaları

Nisan 2022'den Nisan 2023'e iş yeri sayısı değişiminde Konya, yüzde 2,2'lik artış oranı ile işyeri sayısı artan 37 il arasında 15'inci il olmuştur. Konya, Nisan ayında iş yeri sayısı en fazla olan iller arasında 7'inci sırada bulunmaktadır.