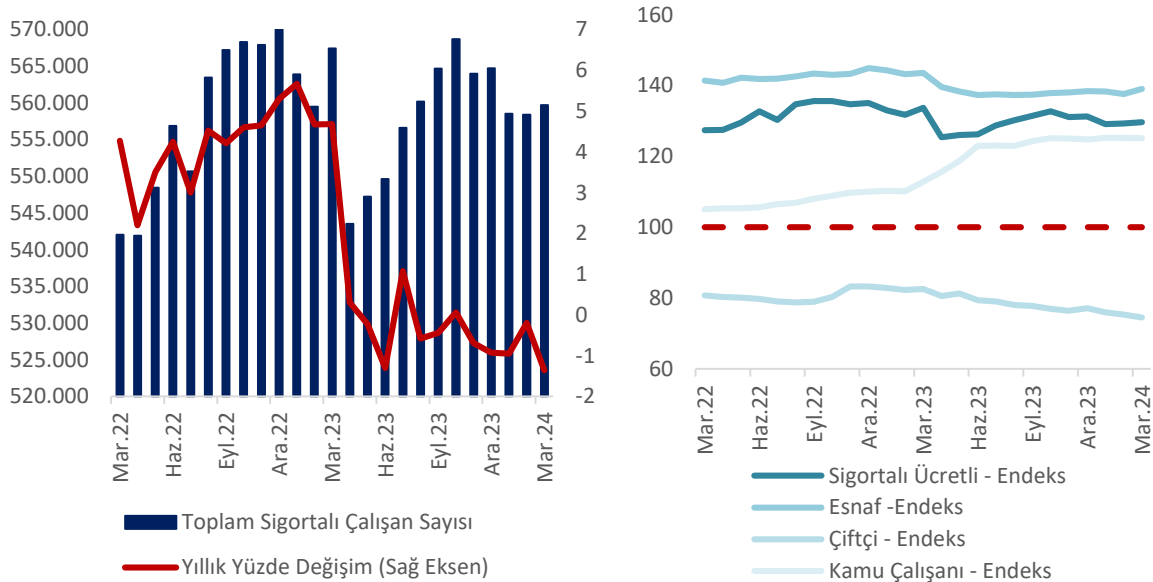


KONYA'DA KADIN İSTİHDAMININ PAYI ARTIYOR

Sosyal Güvenlik Kurumu (SGK) tarafından yayınlanan Mart ayı kayıtlı istihdam istatistiklerine göre, Konya'da toplam sigortalı çalışan sayısı geçen yılın aynı ayına göre 7.701 (yüzde 1,4) azalarak 559.693 olmuş, geçen aya göre ise 1.303 (yüzde 0,2) artış gerçekleşmiştir. İlgili dönemde Türkiye genelinde ise yıllık değişim oranı yüzde -1,4 düzeyinde olup toplam sigortalı çalışan sayısı bir önceki aya göre 103.236 artarak 22.910.535 olmuştur. Konya'da çalışan sınıfı ayrımı incelendiğinde, istihdamda geçen aya göre sigortalı ücretli ve esnaf grubu dışında diğer gruplarda azalış gözlenmektedir. Mart ayında geçen aya göre esnaf grubunda yüzde 1,0, sigortalı ücretli çalışan grubunda yüzde 0,3 artış yaşanırken, kamu çalışan grubunda yüzde 0,1 ve çiftçi grubunda yüzde 1,0 azalış olmuştur (Şekil 1). Diğer taraftan, Türkiye'de 7. sırada yer alan Konya'da faaliyet gösteren iş yeri sayısı Mart 2023'e kıyasla yüzde 2,4 oranında artış göstererek 54.487'ye ulaşmıştır. Bu dönemde, kadın istihdamı yüzde 2,2 artarak 94.006 olmuş ve toplam istihdamdaki payı yüzde 24,9'dan yüzde 26,3'e çıkmıştır.

Şekil 1. Konya'da Toplam Sigortalı Çalışan Sayısı ve Değişimler



Kaynak: SGK, TEPAV hesaplamaları

Konya'da sigortalı ücretli istihdamı yıllık olarak 11.307 azaldı

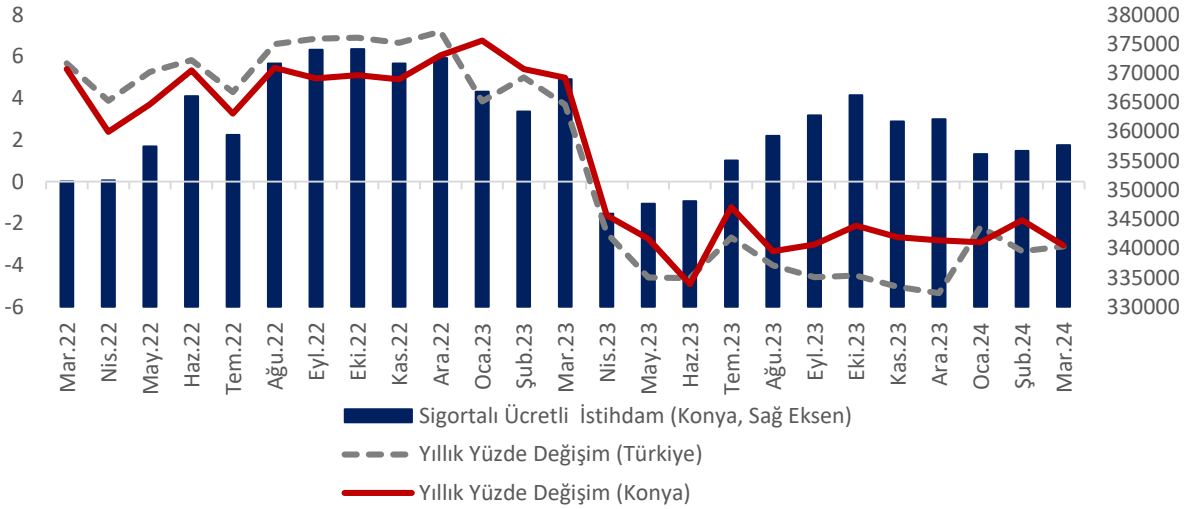
SGK verilerine göre Mart 2024'te sigortalı ücretli (4/a) çalışanların sayısı Türkiye genelinde 16.328.109, Konya'da ise 357.649 olmuştur. Mart 2023'ten Mart 2024'e sigortalı ücretli çalışan sayısı Türkiye'de 524.768 (yüzde 3,1), Konya'da ise 11.307 (yüzde 3,1) azalmıştır. Konya ve Türkiye genelinde 2023 yılı Nisan ayından itibaren istihdam daralma eğilimindedir (Tablo 1 ve Şekil 2).

Tablo 1. Sigortalı Ücretli (4/a) Çalışan Sayısı, Konya ve Türkiye (Mart 2023 – Mart 2024)

	Mart 2024	Şubat 2024	Mart 2023	Aylık Değişim (Çalışan Sayısı)	Yıllık Değişim (Çalışan Sayısı)	Aylık Değişim (%)	Yıllık Değişim (%)
Sigortalı Ücretli Çalışan - Konya	357.649	356.707	368.956	942	-11.307	0,3	-3,1
Sigortalı Ücretli Çalışan - Türkiye	16.328.109	16.239.839	16.852.877	88.270	-524.768	0,5	-3,1

Kaynak: SGK, TEPAV hesaplamaları

Şekil 2. Sigortalı Ücretli (4/a) Çalışan Sayısı, Konya ve Türkiye (Mart 2022 – Mart 2024)



Mart 2023'ten Mart 2024'e sigortalı ücretli çalışan sayısı 16 ilde artmıştır. Konya, yüzde 3,1'lik azalış oranı ile sigortalı ücretli çalışan sayısı değişiminde 28'inci il olmuştur. Konya, Mart ayında sigortalı ücretli çalışan sayısı en fazla olan iller arasında 8'inci sıradadır.

Mart 2024'te Konya'da sigortalı ücretli kadın istihdamı 94.006'ya ulaştı

Mart 2024'te sigortalı ücretli (4/a) kadın çalışan sayısı Türkiye genelinde 5.545.790, Konya'da ise 94.006 olmuştur. Mart 2023'ten Mart 2024'e sigortalı ücretli kadın çalışan sayısı Türkiye'de 5.277 (yüzde 0,1), Konya'da ise 2.052 (yüzde 2,2) artmıştır. Aylık olarak ise 177 artarken ve toplam istihdam içerisinde kadın çalışanların payı Mart 2023'te yüzde 24,9 iken Mart 2024'te yüzde 26,3'e yükselmiştir. İlgili oranlar Türkiye genelinde, sırasıyla, yüzde 32,9 ve 34,0'dır (Tablo 2 ve Şekil 3).

Tablo 2. Sigortalı Ücretli (4/a) Kadın Çalışan Sayısı, Konya ve Türkiye (Mart 2023 – Mart 2024)

	Mart 2024	Şubat 2024	Mart 2023	Aylık Değişim (Çalışan Sayısı)	Yıllık Değişim (Çalışan Sayısı)	Aylık Değişim (%)	Yıllık Değişim (%)
Sigortalı Ücretli Kadın Çalışan - Konya	94.006	93.829	91.954	177	2.052	0,2	2,2
Sigortalı Ücretli Kadın Çalışan - Türkiye	5.545.790	5.505.609	5.540.513	40.181	5.277	0,7	0,1

Kaynak: SGK, TEPAV hesaplamaları

Şekil 3. Sigortalı Ücretli (4/a) Kadın Çalışan Sayısı, Konya ve Türkiye (Mart 2022 – Mart 2024)



Kaynak: SGK, TEPAV hesaplamaları

Mart 2023'ten Mart 2024'e sigortalı ücretli kadın çalışan sayısı değişiminde Konya, yüzde 2,2'lik artış oranı ile sigortalı ücretli kadın çalışan sayısı en hızlı artan 22'nci ildir. Konya, Mart ayında sigortalı ücretli kadın çalışan sayısı en fazla olan iller arasında 10'uncu sıradadır.

Konya'da esnaf sayısı geçen yılın aynı ayına göre 2.476 azaldı

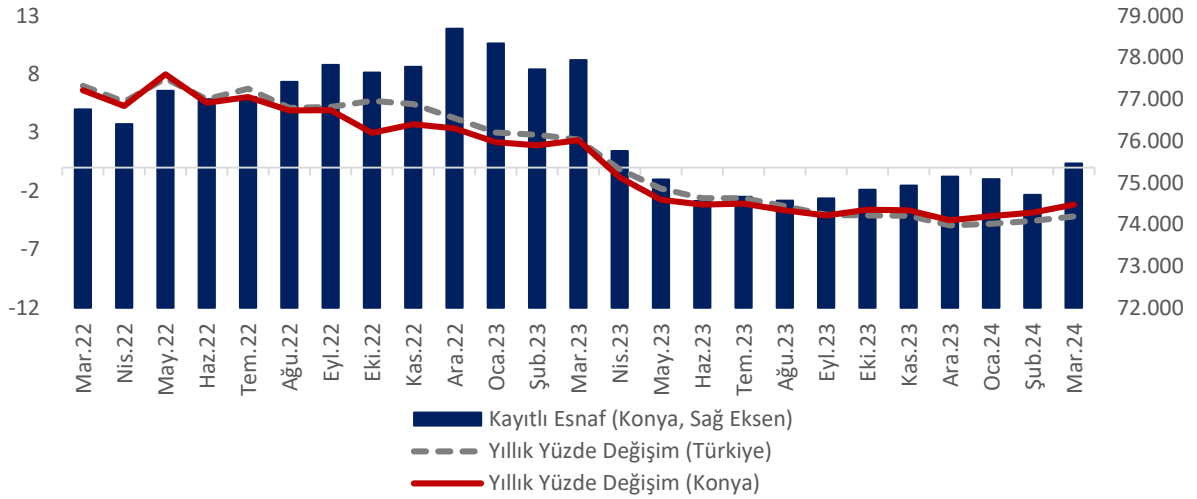
SGK verilerine göre Mart 2024'te kendi hesabına çalışan kayıtlı esnaf (4/b) sayısı Türkiye genelinde 2.476.548 olurken, Konya'da 75.457 olmuştur. Mart 2023'ten Mart 2024'e kayıtlı esnaf sayısında Türkiye'de 108.148 (yüzde 4,2), Konya'da 2.476 (yüzde 3,2) azalış gerçekleşmiştir (Tablo 3 ve Şekil 4). Eğilim olarak değerlendirildiğinde, gerek Türkiye genelinde gerekse Konya'da kayıtlı esnaf sayılarının 2023 yılı Nisan ayından bu yana düşüş eğiliminde olması dikkat çekmektedir (Tablo 3 ve Şekil 4).

Tablo 3. Kayıtlı Esnaf (Kendi Hesabına Çalışan, 4/b) Sayısı, Konya ve Türkiye (Mart 2023–Mart 2024)

	Mart 2024	Şubat 2024	Mart 2023	Aylık Değişim (Çalışan Sayısı)	Yıllık Değişim (Çalışan Sayısı)	Aylık Değişim (%)	Yıllık Değişim (%)
Kayıtlı Esnaf - Konya	75.457	74.708	77.933	749	-2.476	1,0	-3,2
Kayıtlı Esnaf - Türkiye	2.476.548	2.456.440	2.584.696	20.108	-108.148	0,8	-4,2

Kaynak: SGK, TEPAV hesaplamaları

Şekil 4. Kayıtlı Esnaf (Kendi Hesabına Çalışan, 4/b) Sayısı, Konya ve Türkiye (Mart 2022 – Mart 2024)



Kaynak: SGK, TEPAV hesaplamaları

Mart 2023'ten Mart 2024'e kendi hesabına çalışan kayıtlı esnaf sayısı değişiminde Konya, yüzde 3,2'lik azalış oranı ile esnaf sayısı en hızlı azalan 62'nci il olmuştur. Konya, Mart ayında kendi hesabına çalışan kayıtlı esnaf sayısı en fazla olan iller arasında 6'ncı sırada yer almıştır.

Konya'da kayıtlı çiftçi sayısı yıllık olarak 3.299 azaldı

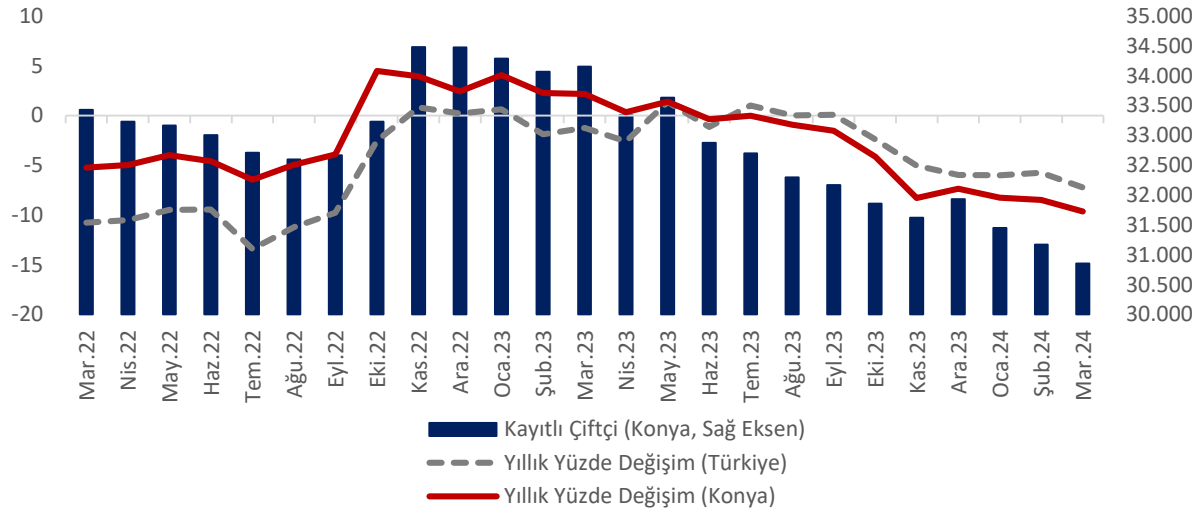
Mart 2024'te tarım sektöründe çalışan kayıtlı çiftçi (4/b) sayısı Türkiye genelinde geçen yılın aynı dönemine göre yüzde 7,2 azalarak 454.569 olmuştur. Konya'da ise yüzde 9,7 azalış göstererek 30.856 olarak gerçekleşmiştir. Mart 2024'te bir önceki aya göre kayıtlı çiftçi sayısı Türkiye'de 5.077 (yüzde 1,1), Konya'da ise 316 (yüzde 1,0) azalmıştır.

Tablo 3. Kayıtlı Çiftçi (Tarım, 4/b) Sayısı, Konya ve Türkiye (Mart 2023 – Mart 2024)

	Mart 2024	Şubat 2024	Mart 2023	Aylık Değişim (Çalışan Sayısı)	Yıllık Değişim (Çalışan Sayısı)	Aylık Değişim (%)	Yıllık Değişim (%)
Kayıtlı Çiftçi - Konya	30.856	31.172	34.155	-316	-3.299	-1,0	-9,7
Kayıtlı Çiftçi - Türkiye	454.569	459.646	490.004	-5.077	-35.435	-1,1	-7,2

Kaynak: SGK, TEPAV hesaplamaları

Şekil 5. Kayıtlı Çiftçi (Tarım, 4/b) Sayısı, Konya ve Türkiye (Mart 2022 – Mart 2024)



Kaynak: SGK, TEPAV hesaplamaları

Konya, Mart ayında kayıtlı çiftçi sayısında 30.866 ile Türkiye'de ilk sırada yer almıştır. Konya'da kayıtlı çiftçiler Mart 2024 verilerine göre Türkiye genelindeki kayıtlı çiftçilerin yüzde 6,8'ini oluşturmaktadır.

Mart 2023'ten Mart 2024'e kayıtlı çiftçi sayısı değişiminde Konya, yüzde 9,6'lık azalış oranı ile kayıtlı çiftçi sayısı azalan 62 il arasında en hızlı azalışın gerçekleştiği 19'ncü il olmuştur.

Konya'da kamu çalışan sayısı yıllık olarak 9.381 arttı

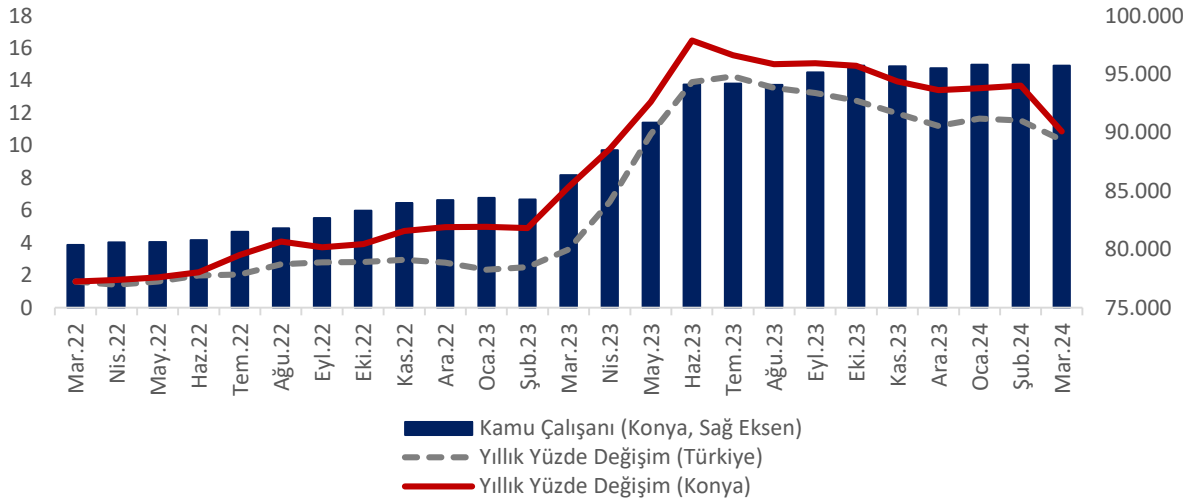
SGK verilerine göre Mart 2024'te kamu çalışanlarının (4/c) sayısı Türkiye genelinde 3.651.309 iken, Konya'da 95.731 olarak gerçekleşmiştir. Mart 2023'ten Mart 2024'e kamu çalışanı sayısı Türkiye'de 341.972 (yüzde 10,3), Konya'da 9.381 (yüzde 10,9) artmıştır. Türkiye geneli ve Konya'da kamu sektöründe çalışan sayılarında artış Mart 2023'te ivme kazanmış Mart 2024'te de yüksek seviyelerini korumuştur (Tablo 5 ve Şekil 6).

Tablo 5. Kamu Çalışanı (4/c) Sayısı, Konya ve Türkiye (Mart 2023 – Mart 2024)

	Mart 2024	Şubat 2024	Mart 2023	Aylık Değişim (Çalışan Sayısı)	Yıllık Değişim (Çalışan Sayısı)	Aylık Değişim (%)	Yıllık Değişim (%)
Kamu Çalışanı - Konya	95.731	95.803	86.350	-72	9.381	-0,1	10,9
Kamu Çalışanı - Türkiye	3.651.309	3.651.374	3.309.337	-65	341.972	0,0	10,3

Kaynak: SGK, TEPAV hesaplamaları

Şekil 6. Kamu Çalışanı (4/c) Sayısı, Konya ve Türkiye (Mart 2022 – Mart 2024)



Kaynak: SGK, TEPAV hesaplamaları

Mart 2023'ten Mart 2024'e kamu çalışanı sayısı değişiminde Konya, yüzde 13,7'lik artış oranı ile kamu çalışanı sayısı artan 79 il arasında kamu çalışanı sayısı en hızlı artan 30'uncu il olmuştur. Türkiye genelinde kamu çalışanı sayısı en fazla olan iller arasında Konya 5'inci sıradadır.

Konya'da iş yeri sayısı yıllık olarak yüzde 3,5 arttı

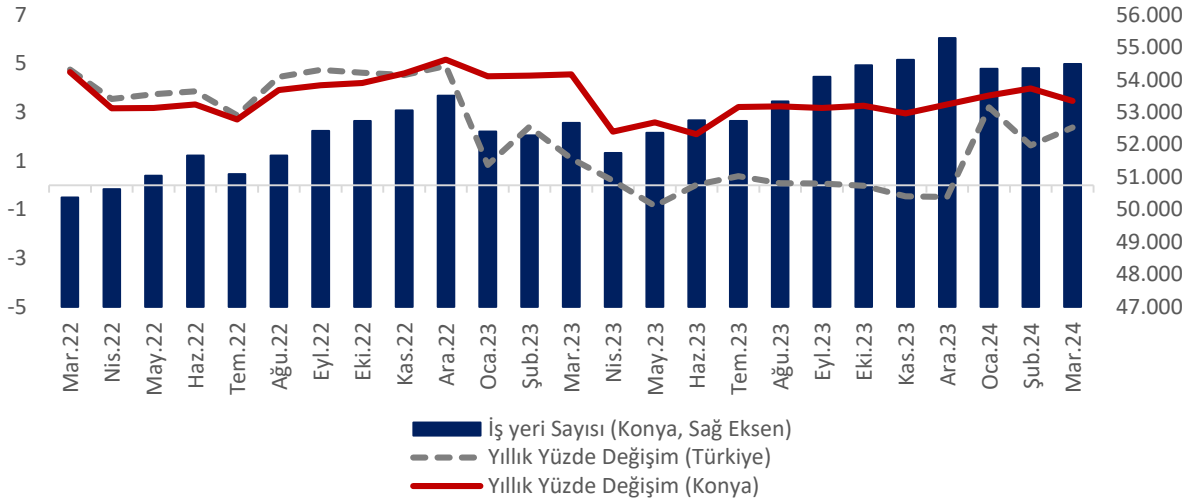
Konya'da kayıtlı iş yerlerinin Türkiye toplamındaki payı yüzde 2,5'tir. Mart 2024 itibarıyla iş yeri sayısı Türkiye genelinde yıllık olarak 49.832 (yüzde 2,4) artarak 2.158.535 milyon olurken, Konya'da 1.821 (yüzde 3,5) artmıştır. Konya'da kayıtlı iş yerlerinin artış eğilimini koruduğu görülmektedir (Tablo 6 ve Şekil 7).

Tablo 6. İş Yeri Sayısı (4/a), Konya ve Türkiye (Mart 2023 – Mart 2024)

	Mart 2024	Şubat 2024	Mart 2023	Aylık Değişim (İş Yeri Sayısı)	Yıllık Değişim (İş Yeri Sayısı)	Aylık Değişim (%)	Yıllık Değişim (%)
İş Yeri Sayısı - Konya	54.487	54.361	52.666	126	1.821	0,2	3,5
İş Yeri Sayısı - Türkiye	2.158.535	2.155.095	2.108.703	3.440	49.832	0,2	2,4

Kaynak: SGK, TEPAV hesaplamaları

Şekil 7. İş Yeri Sayısı (4/a), Konya ve Türkiye (Mart 2022 – Mart 2024)



Kaynak: SGK, TEPAV hesaplamaları

Mart 2023'ten Mart 2024'e iş yeri sayısı değişiminde Konya, yüzde 3,5'lik artış oranı ile işyeri sayısı artan 56 il arasında 35'inci il olmuştur. Konya, Mart ayında iş yeri sayısı en fazla olan iller arasında 7'nci sırada bulunmaktadır.