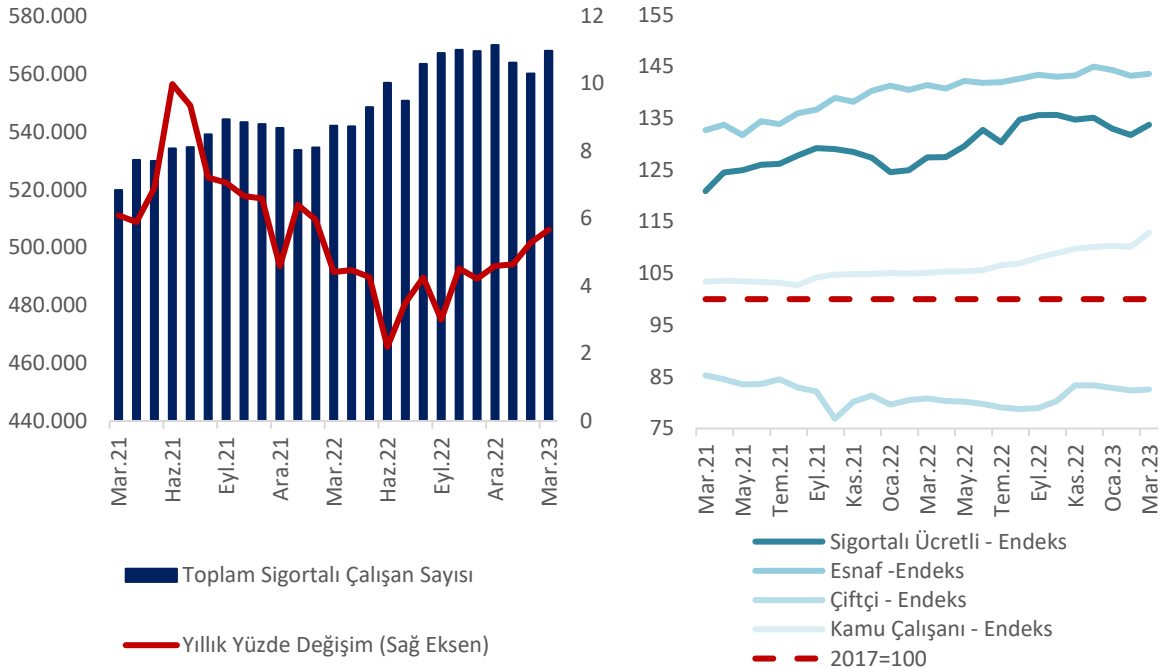


MART AYINDA KONYA İSTİHDAMINDAKİ AYLIK ARTIŞ 8 BİNE YAKLAŞTI

Sosyal Güvenlik Kurumu (SGK) tarafından yayınlanan Mart ayı kayıtlı istihdam istatistiklerine göre, Konya’da toplam sigortalı çalışan sayısı geçen yılın aynı ayına göre 25 bin 975 (yüzde 3,4) artarak 568 bin 18 olmuş, geçen aya göre ise 7 bin 901 (yüzde 1,5) artış gerçekleşmiştir. İlgili dönemde Türkiye genelinde yıllık artış oranı yüzde 3,4 düzeyinde olup toplam sigortalı çalışan sayısı bir önceki aya göre 100 bin 606 artarak 23,3 milyon olmuştur. Konya’da çalışan sınıfı ayrımı incelendiğinde, istihdamın geçen aya göre tüm gruplarda arttığı gözlenmektedir. Mart ayında sigortalı ücretli istihdamında 1,5’lik bir artış gerçekleşirken, esnaf grubunda yüzde 0,3, kamu çalışanlarında yüzde 2,5, çiftçi sayısında ise yüzde 0,3 düzeyinde artış olmuştur (Şekil 1). Diğer taraftan, Türkiye’de 7. sırada yer alan Konya’da faaliyet gösteren iş yeri sayısı da Mart 2022’ye kıyasla yüzde 4,6 oranında artış göstererek 52 bin 666’ya ulaşmıştır. Bu dönemde, kadın istihdamı da yüzde 6,1 artarak 91 bin 954’e yükselmiş ve toplam istihdamdaki payı yüzde 24,7’den yüzde 25,9’a çıkmıştır.

Şekil 1. Konya’da Toplam Sigortalı Çalışan Sayısı ve Değişimler



Kaynak: SGK, TEPAV hesaplamaları

Konya'da sigortalı ücretli istihdamı yıllık olarak 17 bin 479 arttı

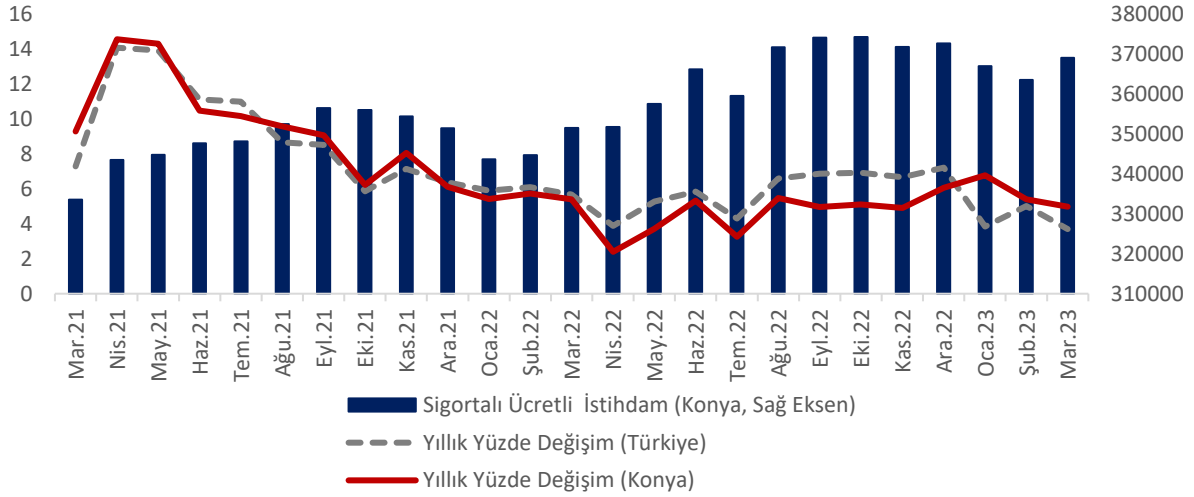
SGK verilerine göre Mart 2023'te sigortalı ücretli (4/a) çalışanların sayısı Türkiye genelinde 16 milyon 853 bin, Konya'da ise 368 bin 956 olmuştur. Mart 2022'den Mart 2023'e sigortalı ücretli çalışan sayısı Türkiye'de 600 bin 19 (yüzde 3,7), Konya'da ise 17 bin 479 (yüzde 5,0) artmıştır. Konya'da sigortalı ücretli istihdamı artışları 2022 yılı boyunca Türkiye genelinden düşük seyrederken, 2023 yılı ilk üç ayında Türkiye genelinin üzerinde bir artış gerçekleşmiştir (Tablo 1 ve Şekil 2).

Tablo 1. Sigortalı Ücretli (4/a) Çalışan Sayısı, Konya ve Türkiye (Mart 2022 – Mart 2023)

	Mart 2023	Şubat 2023	Mart 2022	Aylık Değişim (Çalışan Sayısı)	Yıllık Değişim (Çalışan Sayısı)	Aylık Değişim (%)	Yıllık Değişim (%)
Sigortalı Ücretli Çalışan - Konya	368.956	363.425	351.477	5.531	17.479	1,5	5,0
Sigortalı Ücretli Çalışan - Türkiye	16.852.877	16.799.891	16.252.858	52.986	600.019	0,3	3,7

Kaynak: SGK, TEPAV hesaplamaları

Şekil 2. Sigortalı Ücretli (4/a) Çalışan Sayısı, Konya ve Türkiye (Mart 2021 – Mart 2023)



Kaynak: SGK, TEPAV hesaplamaları

Mart 2022'den Mart 2023'e sigortalı ücretli çalışan sayısı 66 ilde artmıştır. Konya, yüzde 5,0'lik artış oranı ile sigortalı ücretli çalışan sayısı en hızlı artan 38'inci il olmuştur. Konya, Mart ayında sigortalı ücretli çalışan sayısı en fazla olan iller arasında 7'inci sıradadır.

Mart 2023'te Konya'da sigortalı ücretli kadın istihdamı 91 bin 954 oldu; yıllık artışlar Türkiye genelinin üzerinde seyrediyor

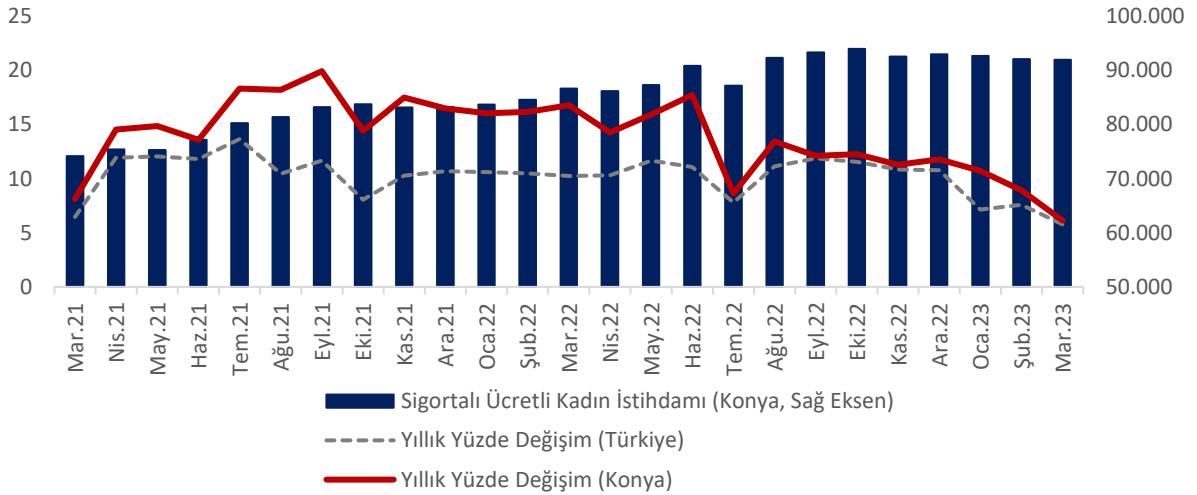
Mart 2023'te sigortalı ücretli (4/a) kadın çalışan sayısı Türkiye genelinde yaklaşık 5,5 milyon, Konya'da ise 91 bin 954 olmuştur. Mart 2022'den Mart 2023'e sigortalı ücretli kadın çalışan sayısı Türkiye'de 302 bin 71 (yüzde 5,8), Konya'da ise 5 bin 309 (yüzde 6,1) artmıştır. Son iki yıldır Konya'da kayıtlı kadın istihdam artışları Türkiye geneline kıyasla daha yüksek seyretmektedir ve toplam istihdam içerisinde kadın çalışanların payı Mart 2022'de yüzde 24,7 iken Mart 2023'te 24,9'a yükselmiştir. İlgili oranlar Türkiye genelinde, sırasıyla, yüzde 32,2 ve 32,9'dur (Tablo 2 ve Şekil 3).

Tablo 2. Sigortalı Ücretli (4/a) Kadın Çalışan Sayısı, Konya ve Türkiye (Mart 2022 – Mart 2023)

	Mart 2023	Şubat 2023	Mart 2022	Aylık Değişim (Çalışan Sayısı)	Yıllık Değişim (Çalışan Sayısı)	Aylık Değişim (%)	Yıllık Değişim (%)
Sigortalı Ücretli Kadın Çalışan - Konya	91.954	92.089	86.645	-135	5.309	-0,1	6,1
Sigortalı Ücretli Kadın Çalışan - Türkiye	5.540.513	5.538.007	5.238.442	2.506	302.071	0,0	5,8

Kaynak: SGK, TEPAV hesaplamaları

Şekil 3. Sigortalı Ücretli (4/a) Kadın Çalışan Sayısı, Konya ve Türkiye (Mart 2021 – Mart 2023)



Kaynak: SGK, TEPAV hesaplamaları

Mart 2022'den Mart 2023'e sigortalı ücretli kadın çalışan sayısı değişiminde Konya, yüzde 6,1'lik artış oranı ile sigortalı ücretli kadın çalışan sayısı artan 71 il arasında kadın çalışan sayısı en hızlı artan 37'nci ildir. Konya, Mart ayında sigortalı ücretli kadın çalışan sayısı en fazla olan iller arasında 11'inci sıradadır.

Konya'da esnaf sayısı geçen yılın Mart ayına göre bin 801 arttı

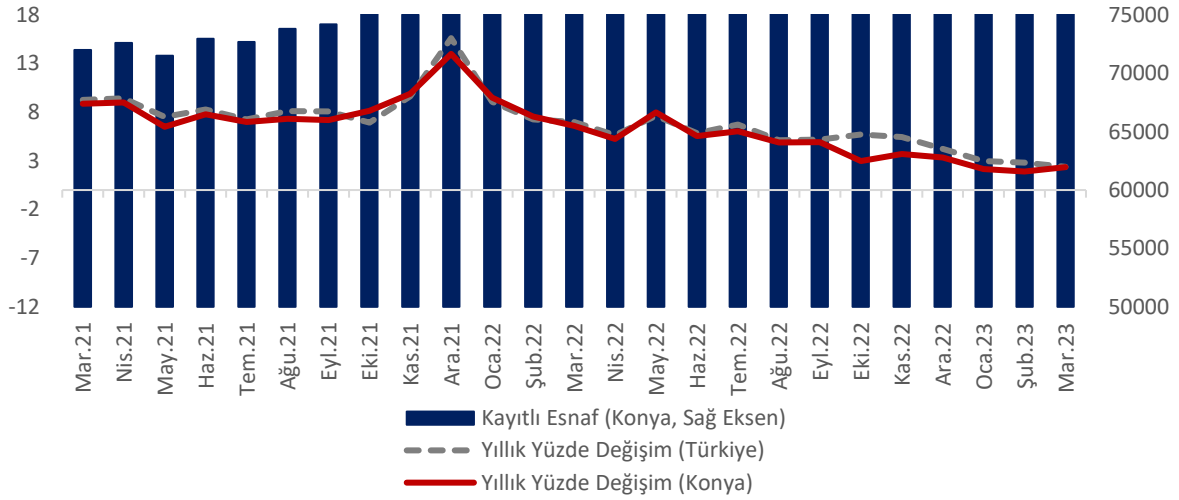
SGK verilerine göre Mart 2023'te kendi hesabına çalışan kayıtlı esnaf (4/b) sayısı Türkiye genelinde yaklaşık 2,6 milyon olurken, Konya'da 78 bin 557 olmuştur. Mart 2022'den Mart 2023'e kayıtlı esnaf sayısında Türkiye'de 60 bin 786 (yüzde 2,4), Konya'da bin 801 (yüzde 2,3) artış gerçekleşmiştir (Tablo 3 ve Şekil 4).

Tablo 3. Kayıtlı Esnaf (Kendi Hesabına Çalışan, 4/b) Sayısı, Konya ve Türkiye (Mart 2022 –Mart 2023)

	Mart 2023	Şubat 2023	Mart 2022	Aylık Değişim (Çalışan Sayısı)	Yıllık Değişim (Çalışan Sayısı)	Aylık Değişim (%)	Yıllık Değişim (%)
Kayıtlı Esnaf - Konya	78.557	78.356	76.756	201	1.801	0,3	2,3
Kayıtlı Esnaf - Türkiye	2.609.397	2.599.600	2.548.611	9.797	60.786	0,4	2,4

Kaynak: SGK, TEPAV hesaplamaları

Şekil 4. Kayıtlı Esnaf (Kendi Hesabına Çalışan, 4/b) Sayısı, Konya ve Türkiye (Mart 2021 – Mart 2023)



Kaynak: SGK, TEPAV hesaplamaları

Mart 2022'den Mart 2023'e kendi hesabına çalışan kayıtlı esnaf sayısı değişiminde Konya, yüzde 2,3'lük artış oranı ile esnaf sayısı artan 64 il arasında 30'uncu olmuştur. Konya, Mart ayında kendi hesabına çalışan kayıtlı esnaf sayısı en fazla olan iller arasında 6'ncı sırada yer almıştır.

Konya'da kayıtlı çiftçi sayısı yıllık olarak 725 arttı

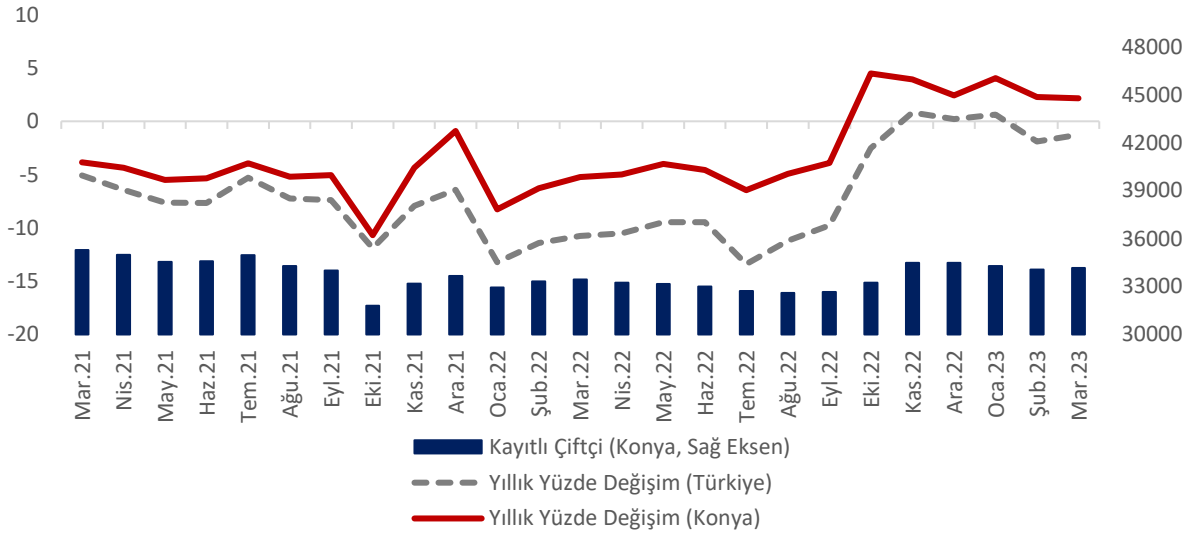
Mart 2023'te tarım sektöründe çalışan kayıtlı çiftçi (4/b) sayısı Türkiye genelinde geçen yılın aynı dönemine göre yüzde 1,3 azalarak 490 bin 004 olmuştur. Konya'da ise yüzde 2,2 artış göstererek 34 bin 155 olarak gerçekleşmiştir. Mart 2022'den Mart 2023'e kayıtlı çiftçi sayısı Türkiye'de 6 bin 242 (yüzde 1,3) azalırken, Konya'da 725 (yüzde 2,2) artmıştır.

Tablo 3. Kayıtlı Çiftçi (Tarım, 4/b) Sayısı, Konya ve Türkiye (Mart 2022 – Mart 2023)

	Mart 2023	Şubat 2023	Mart 2022	Aylık Değişim (Çalışan Sayısı)	Yıllık Değişim (Çalışan Sayısı)	Aylık Değişim (%)	Yıllık Değişim (%)
Kayıtlı Çiftçi - Konya	34.155	34.068	33.430	87	725	0,3	2,2
Kayıtlı Çiftçi - Türkiye	490.004	487.720	496.246	2.284	-6.242	0,5	-1,3

Kaynak: SGK, TEPAV hesaplamaları

Şekil 5. Kayıtlı Çiftçi (Tarım, 4/b) Sayısı, Konya ve Türkiye (Mart 2022 – Mart 2023)



Kaynak: SGK, TEPAV hesaplamaları

Konya, Mart ayında kayıtlı çiftçi sayısı en fazla olan iller arasında 34 bin 155 çiftçi ile ilk sırada yer almıştır. Konya'da kayıtlı çiftçiler Mart 2023 verilerine göre Türkiye genelindeki kayıtlı çiftçilerin yüzde 7,0'sini oluşturmaktadır.

Mart 2022'den Mart 2023'e kayıtlı çiftçi sayısı değişiminde Konya, yüzde 2,2'lik artış oranı ile kayıtlı çiftçi sayısı artan 20 il arasında en yüksek artışın gerçekleştiği 11'nci il olmuştur.

Konya'da kamu çalışan sayısı yıllık olarak 5 bin 970 arttı

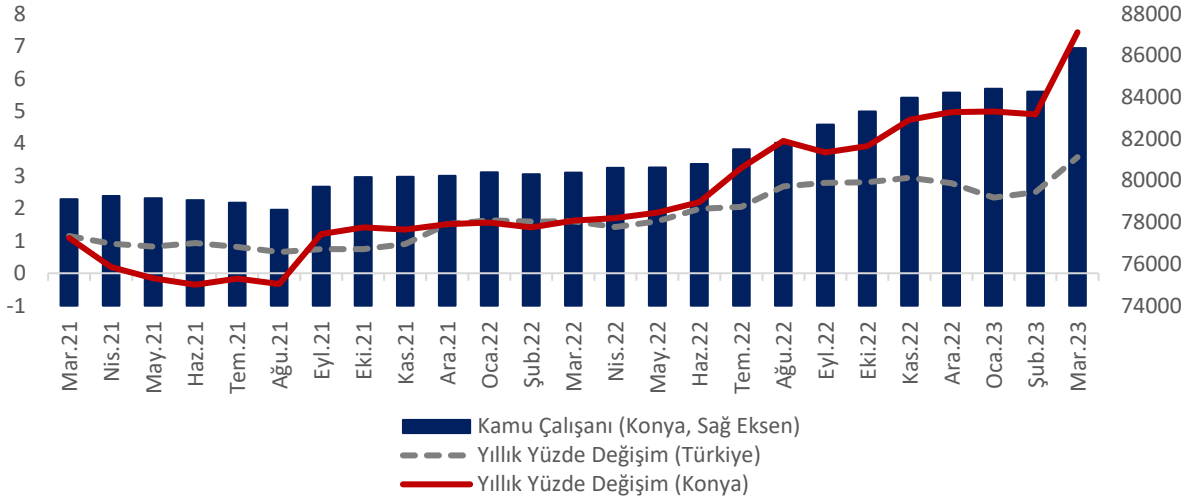
SGK verilerine göre Mart 2023'te kamu çalışanlarının (4/c) sayısı Türkiye genelinde 3,3 milyon iken, Konya'da 86 bin 350 olarak gerçekleşmiştir. Mart 2022'den Mart 2023'e kamu çalışanı sayısı Türkiye'de 114 bin 344 (yüzde 3,6), Konya'da 5 bin 970 (yüzde 7,4) artmıştır. Konya'da kamu sektöründe çalışan sayılarında artış Haziran 2022'den hızlanmış Mart 2023'te ise en üst seviyesine ulaşmıştır (Tablo 5 ve Şekil 6).

Tablo 5. Kamu Çalışanı (4/c) Sayısı, Konya ve Türkiye (Mart 2022 – Mart 2023)

	Mart 2023	Şubat 2023	Mart 2022	Aylık Değişim (Çalışan Sayısı)	Yıllık Değişim (Çalışan Sayısı)	Aylık Değişim (%)	Yıllık Değişim (%)
Kamu Çalışanı - Konya	86.350	84.268	80.380	2.082	5.970	2,5	7,4
Kamu Çalışanı - Türkiye	3.309.337	3.273.798	3.194.993	35.539	114.344	1,1	3,6

Kaynak: SGK, TEPAV hesaplamaları

Şekil 6. Kamu Çalışanı (4/c) Sayısı, Konya ve Türkiye (Şubat 2021 – Şubat 2023)



Kaynak: SGK, TEPAV hesaplamaları

Mart 2022'den Mart 2023'e kamu çalışanı sayısı değişiminde Konya, yüzde 7,4'lük artış oranı ile kamu çalışanı sayısı artan 74 il arasında kamu çalışanı sayısı en hızlı artan 3'üncü il olmuştur. Türkiye genelinde kamu çalışanı sayısı en fazla olan iller arasında Konya 5'inci sıradadır.

Konya'da iş yeri sayısındaki yıllık artış 2 bin 295'dir

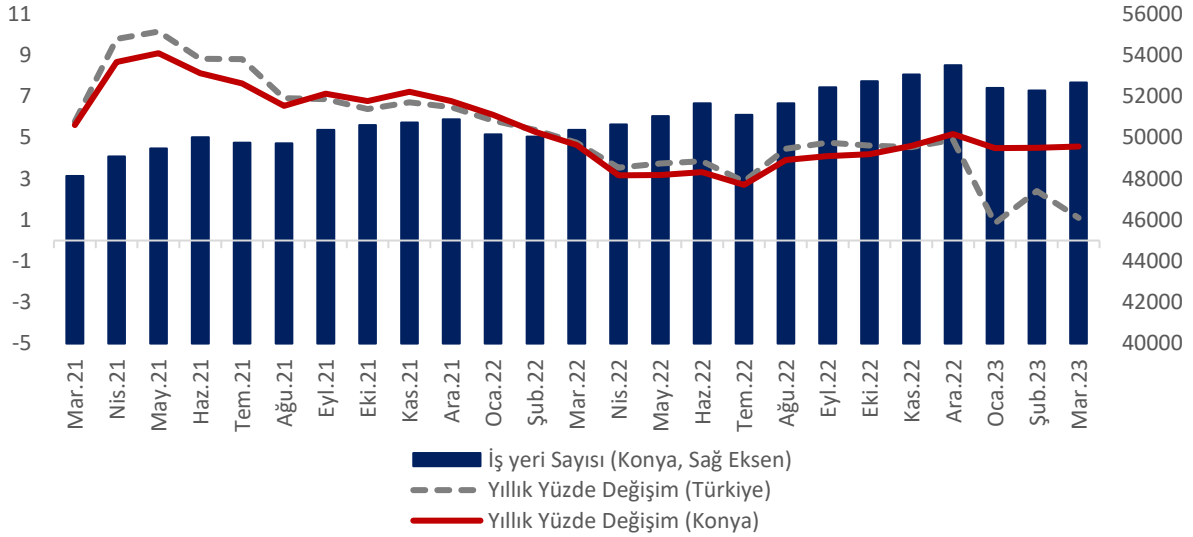
Konya'da kayıtlı iş yerlerinin Türkiye toplamındaki payı yüzde 2,5'tir. Mart 2023 itibarıyla iş yeri sayısı Türkiye genelinde yıllık olarak 22 bin 810 (yüzde 1,1) artarak 2,1 milyon olurken, Konya'da 2 bin 295 (yüzde 4,6) artmıştır. Konya'da kayıtlı iş yerlerinin COVID-19 salgını başlangıcı olan Nisan-Mayıs 2020 döneminde 45 bin düzeylerine gerilediği, sonrasında genel bir artış eğilimine girdiği, Mart 2023 itibarıyla ise 52 bin 666 olduğu görülmektedir (Tablo 6 ve Şekil 7).

Tablo 6. İş Yeri Sayısı (4/a), Konya ve Türkiye (Mart 2022 – Mart 2023)

	Mart 2023	Şubat 2023	Mart 2022	Aylık Değişim (İş Yeri Sayısı)	Yıllık Değişim (İş Yeri Sayısı)	Aylık Değişim (%)	Yıllık Değişim (%)
İş Yeri Sayısı - Konya	52.666	52.284	50.371	382	2.295	0,7	4,6
İş Yeri Sayısı - Türkiye	2.108.703	2.120.558	2.085.893	-11.855	22.810	-0,6	1,1

Kaynak: SGK, TEPAV hesaplamaları

Şekil 7. İş Yeri Sayısı (4/a), Konya ve Türkiye (Mart 2021 – Mart 2023)



Kaynak: SGK, TEPAV hesaplamaları

Mart 2022'den Mart 2023' iş yeri sayısı değişiminde Konya, yüzde 4,6'lık artış oranı ile işyeri sayısı artan 64 il arasında 17'inci il olmuştur. Konya, Mart ayında iş yeri sayısı en fazla olan iller arasında 7'inci sırada bulunmaktadır.