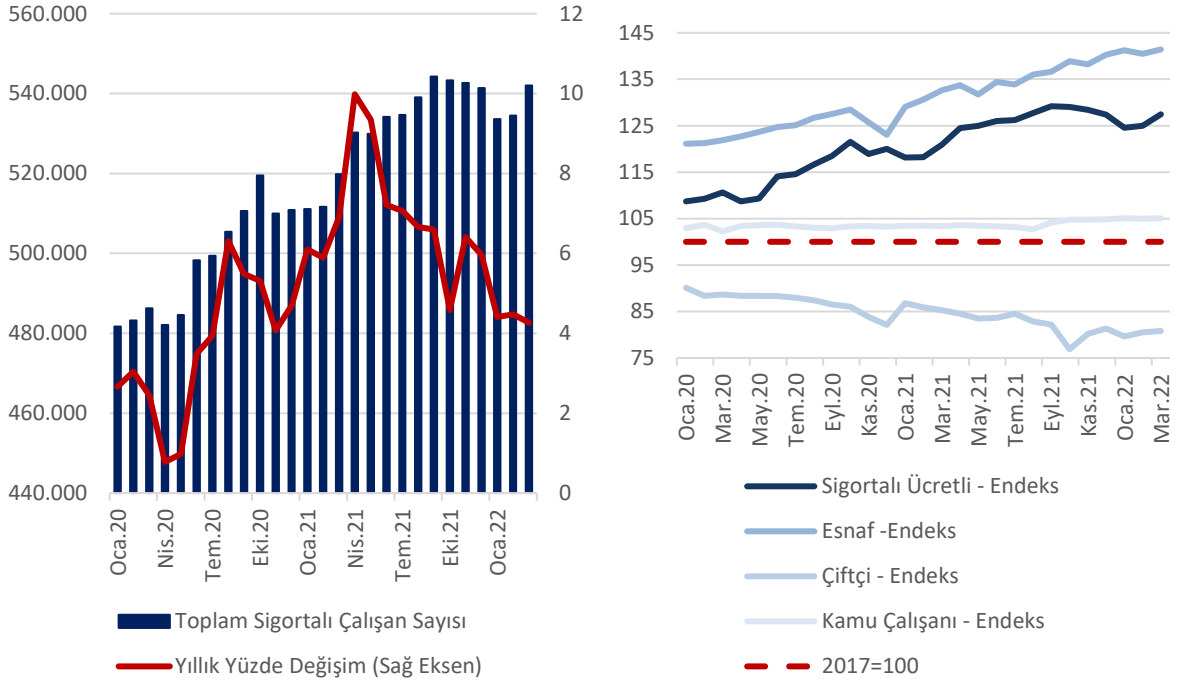


KONYA'DA SİGORTALI ÇALIŞAN SAYISI ARTIYOR, ÇİFTÇİ SAYISI İSE GERİLEME EĞİLİMİNİ SÜRDÜRÜYOR

Sosyal Güvenlik Kurumu (SGK) tarafından yayınlanan Mart ayı kayıtlı istihdam istatistiklerine göre, Konya'da bir yılda toplam sigortalı çalışan sayısı yüzde 4,3 oranında artarak 542 bine ulaşmıştır. Bir önceki aya kıyasla sigortalı ücretli istihdamı 6 bin artış göstermiştir. İlgili dönemde Türkiye genelinde yıllık artış oranı yüzde 4,8 düzeyinde olup toplam çalışan sayısı ise bir önceki aya göre 275 bin artarak 22,5 milyon olmuştur. Konya'da çalışan sınıfı ayrımı incelendiğinde, önemli farklılaşmalar olduğu görülmektedir; son bir yılda en hızlı artış esnaf grubunda (yüzde 6,6) gerçekleşmiş, sigortalı ücretli grubundaki artış yüzde 5,7 olmuş, kamu çalışanı sayısı sınırlı oranda artmış (yüzde 1,6), çiftçi sayısı ise yüzde 5,2 oranında gerilemiştir (Şekil 1). Diğer taraftan, Türkiye'de 7. sırada yer alan Konya'da faaliyet gösteren iş yeri sayısı da son bir yılda yüzde 4,6 oranında artış göstererek 50 bine ulaşmıştır. Bu dönemde, kadın istihdamı da yüzde 16,8 artarak 87 bine ulaşmış ve toplam istihdamdaki payı son bir yılda yüzde 22,2'den yüzde 24,7'ye yükselmiştir.

Şekil 1. Konya’da Toplam Sigortalı Çalışan Sayısı ve Değişimler



Kaynak: SGK, TEPAV hesaplamaları

Konya’da ücretli sigortalı istihdamı bir yılda 18 bin arttı

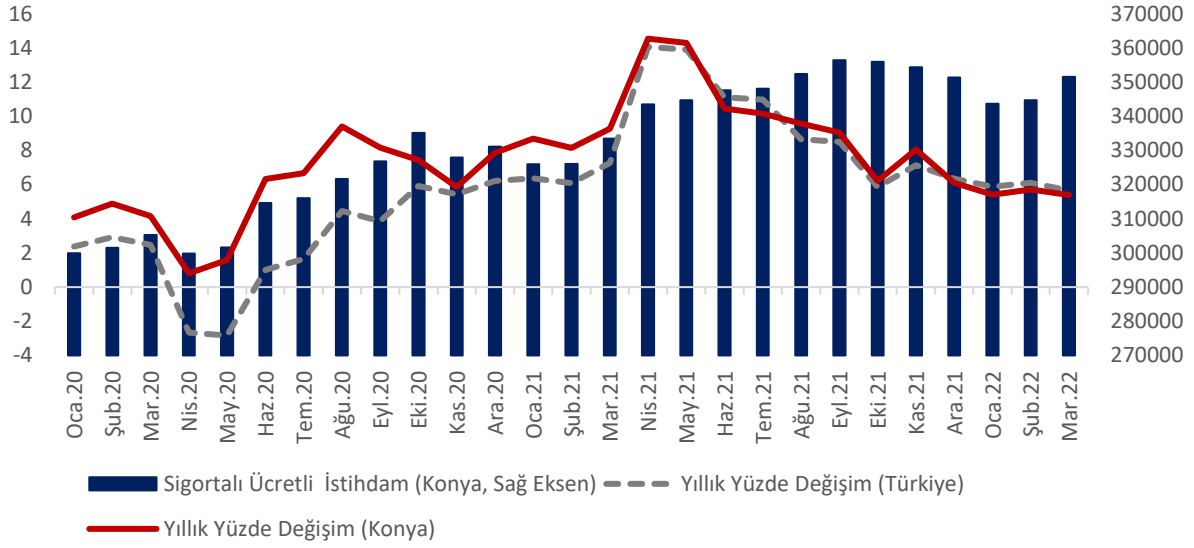
SGK verilerine göre Mart 2022’de sigortalı ücretli (4/a) çalışanların sayısı Türkiye genelinde 16 milyon 252 bin, Konya’da ise 351 bin olmuştur. Mart 2021’den Mart 2022’ye sigortalı ücretli çalışan sayısı Türkiye’de 871 bin (yüzde 5,7), Konya’da ise 18 bin (yüzde 5,4) artmıştır (Tablo 1 ve Şekil 2).

Tablo 1. Sigortalı Ücretli (4/a) Çalışan Sayısı, Konya ve Türkiye (Mart 2021 - Mart 2022)

	Mart 2022	Şubat 2022	Mart 2021	Aylık Değişim (Çalışan Sayısı)	Yıllık Değişim (Çalışan Sayısı)	Aylık Değişim (%)	Yıllık Değişim (%)
Sigortalı Ücretli Çalışan - Konya	351.477	344.656	333.481	6.821	17.996	2,0	5,4
Sigortalı Ücretli Çalışan - Türkiye	16.252.858	15.996.438	15.381.821	256.420	871.037	1,6	5,7

Kaynak: SGK, TEPAV hesaplamaları

Şekil 2. Sigortalı Ücretli (4/a) Çalışan Sayısı, Konya ve Türkiye (Ocak 2020 – Mart 2022)



Kaynak: SGK, TEPAV hesaplamaları

Mart 2021'den Mart 2022'ye sigortalı ücretli çalışan sayısı 74 ilde artmıştır. Konya, yüzde 5,4'lük artış oranı ile sigortalı ücretli çalışan sayısı en hızlı artan 40'inci il olmuştur. Konya, Mart ayında sigortalı ücretli çalışan sayısı en fazla olan iller arasında 8'inci sıradadır.

Mart 2022’de Konya’da sigortalı ücretli kadın istihdamı 84 bin oldu

Mart 2022’de sigortalı ücretli (4/a) kadın çalışan sayısı Türkiye genelinde 5,2 milyon, Konya’da ise 86 bin olmuştur. Mart 2021’den Mart 2022’ye sigortalı ücretli kadın çalışan sayısı Türkiye’de 486 bin (yüzde 10,2), Konya’da 12 bin (yüzde 16,8) artmıştır. Son iki yıldır Konya’da kayıtlı kadın istihdam artışları Türkiye geneline kıyasla daha hızlı seyretmektedir ve toplam istihdam içerisinde kadın çalışanların payı Mart 2021’de yüzde 22,2 iken Mart 2022’de 24,7’ye yükselmiştir. İlgili oranlar Türkiye genelinde, sırasıyla, yüzde 30,9 ve 32,2’dir (Tablo 2 ve Şekil 3).

Tablo 2. Sigortalı Ücretli (4/a) Kadın Çalışan Sayısı, Konya ve Türkiye (Mart 2021 - Mart 2022)

	Mart 2022	Şubat 2022	Mart 2021	Aylık Değişim (Çalışan Sayısı)	Yıllık Değişim (Çalışan Sayısı)	Aylık Değişim (%)	Yıllık Değişim (%)
Sigortalı Ücretli Kadın Çalışan - Konya	86.645	84.555	74.182	2.090	12.463	2,5	16,8
Sigortalı Ücretli Kadın Çalışan - Türkiye	5.238.442	5.147.988	4.751.487	90.454	486.955	1,8	10,2

Kaynak: SGK, TEPAV hesaplamaları

Şekil 3. Sigortalı Ücretli (4/a) Kadın Çalışan Sayısı, Konya ve Türkiye (Ocak 2020 – Mart 2022)



Kaynak: SGK, TEPAV hesaplamaları

Mart 2021’den Mart 2022’ye sigortalı ücretli kadın çalışan sayısı değişiminde Konya, yüzde 16,8’lik artış oranı ile sigortalı ücretli kadın çalışan sayısı artan 81 il arasında kadın çalışan sayısı en hızlı artan 9’uncu ildir. Konya, Mart ayında sigortalı ücretli kadın çalışan sayısı en fazla olan iller arasında 9’uncu sıradadır.

Konya’da kayıtlı esnaf sayısı bir yılda yaklaşık 5 bin arttı

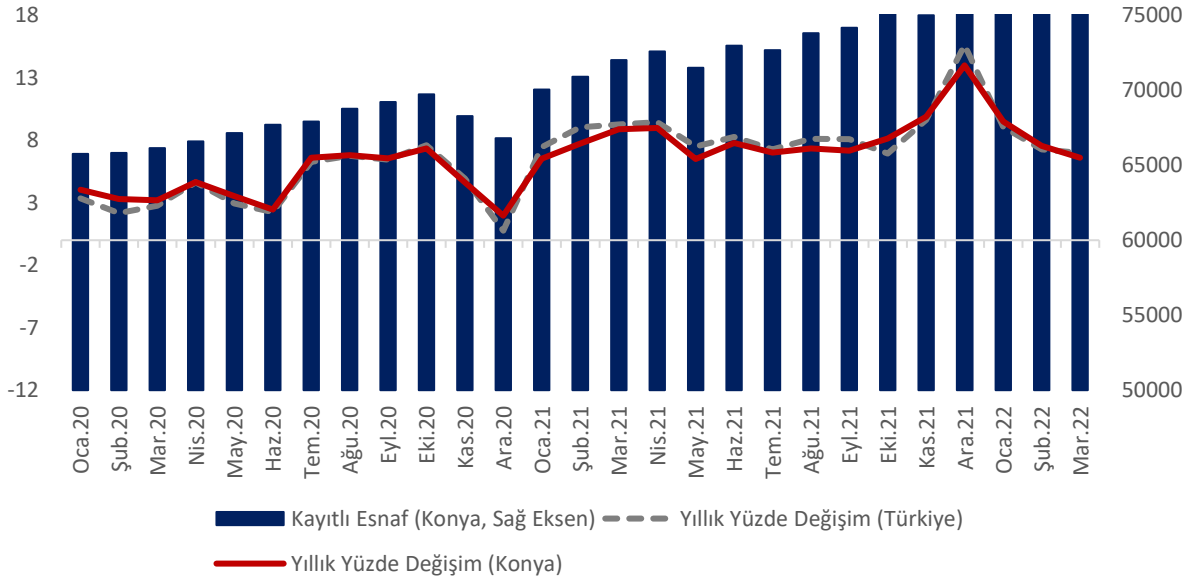
SGK verilerine göre Mart 2022’de kendi hesabına çalışan kayıtlı esnaf (4/b) sayısı Türkiye genelinde 2 milyon 548 bin olurken, Konya’da 77 bin olmuştur. Mart 2021’den Mart 2022’ye kayıtlı esnaf sayısında Türkiye’de 166 bin (yüzde 7), Konya’da 4 bin 757 (yüzde 6,6) artış gerçekleşmiştir (Tablo 3 ve Şekil 4).

Tablo 3. Kayıtlı Esnaf (Kendi Hesabına Çalışan, 4/b) Sayısı, Konya ve Türkiye (Mart 2021 - Mart 2022)

	Şubat 2022	Ocak 2022	Şubat 2021	Aylık Değişim (Çalışan Sayısı)	Yıllık Değişim (Çalışan Sayısı)	Aylık Değişim (%)	Yıllık Değişim (%)
Kayıtlı Esnaf - Konya	76.756	76.255	71.999	501	4.757	0,7	6,6
Kayıtlı Esnaf - Türkiye	2.548.611	2.528.713	2.382.090	19.898	166.521	0,8	7,0

Kaynak: SGK, TEPAV hesaplamaları

Şekil 4. Kayıtlı Esnaf (Kendi Hesabına Çalışan, 4/b) Sayısı, Konya ve Türkiye (Ocak 2020 – Mart 2022)



Kaynak: SGK, TEPAV hesaplamaları

Mart 2021’den Mart 2022’ye kendi hesabına çalışan kayıtlı esnaf sayısı değişiminde Konya, yüzde 6,6’lık artış oranı ile esnaf sayısı artan 76 il arasında 13’üncü olmuştur. Konya, Mart ayında kendi hesabına çalışan kayıtlı esnaf sayısı en fazla olan iller arasında 6’ncı sırada yer almıştır.

Konya ve Türkiye genelinde kayıtlı çiftçi sayıları geriliyor

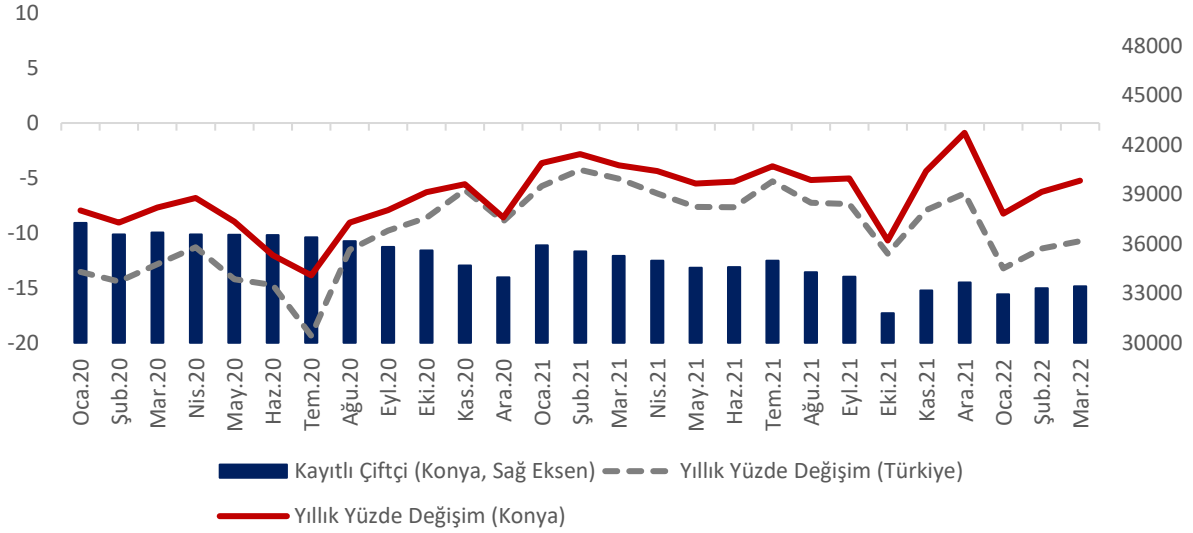
Mart 2022’de tarım sektöründe çalışan kayıtlı çiftçi (4/b) sayısı geçen yılın aynı dönemine göre Türkiye genelinde 496 bine, Konya’da ise 33 bine gerilemiştir. Mart 2021’den Mart 2022’ye kayıtlı çiftçi sayısı Türkiye’de 60 bin (yüzde 10,8), Konya’da ise yaklaşık 2 bin (yüzde 5,2) azalmıştır. Diğer çalışan gruplarının aksine, kayıtlı çiftçi sayılarında gerileme eğiliminin uzun yıllardır süregeldiği, söz konusu eğilimin Mart 2022’de de devam ettiği gözlemlenmektedir (Tablo 4 ve Şekil 5).

Tablo 3. Kayıtlı Çiftçi (Tarım, 4/b) Sayısı, Konya ve Türkiye (Mart 2021 – Mart 2022)

	Mart 2022	Şubat 2022	Mart 2021	Aylık Değişim (Çalışan Sayısı)	Yıllık Değişim (Çalışan Sayısı)	Aylık Değişim (%)	Yıllık Değişim (%)
Kayıtlı Çiftçi - Konya	33.430	33.311	35.280	119	-1.850	0,4	-5,2
Kayıtlı Çiftçi - Türkiye	496.246	497.134	556.060	-888	-59.814	-0,2	-10,8

Kaynak: SGK, TEPAV hesaplamaları

Şekil 5. Kayıtlı Çiftçi (Tarım, 4/b) Sayısı, Konya ve Türkiye (Ocak 2019 - Mart 2022)



Kaynak: SGK, TEPAV hesaplamaları

Konya, Mart ayında kayıtlı çiftçi sayısı en fazla olan iller arasında 33 bin çiftçi ile ilk sırada yer almıştır. Konya’da kayıtlı çiftçiler Mart 2022 verilerine göre Türkiye genelindeki kayıtlı çiftçilerin yüzde 6,7’sini oluşturmaktadır.

Mart 2021’den Mart 2022’ye kayıtlı çiftçi sayısı değişiminde Konya, yüzde 5,2’lik azalış oranı ile çiftçi sayısı azalan 79 il arasında kayıtlı çiftçi sayısı en yavaş azalan 8’inci il olmuştur.

Konya'da kamu çalışan sayısı son bir yılda bin arttı

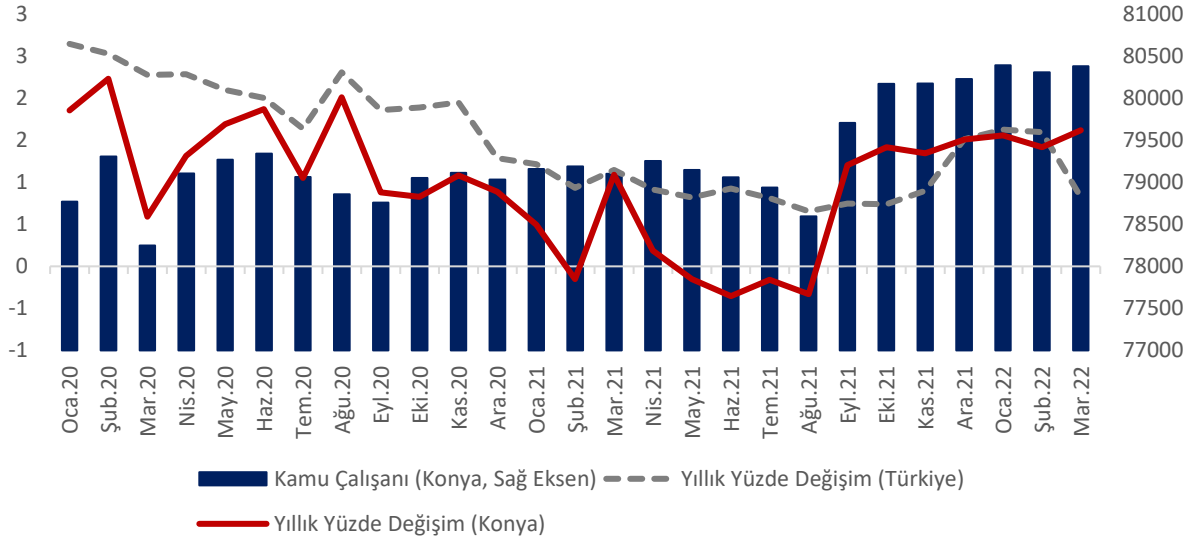
SGK verilerine göre Mart 2022'de kamu çalışanlarının (4/c) sayısı Türkiye genelinde 3 milyon 195 bin olurken, Konya'da 80 bin olarak gerçekleşmiştir. Mart 2021'den Mart 2022'ye kamu çalışanı sayısı Türkiye'de 50 bin (yüzde 1,6), Konya'da bin 279 (yüzde 1,6) artmıştır. Konya'da kamu sektöründe kayıtlı çalışan sayılarında Eylül 2021'de başlayan artış eğilimi devam etmektedir (Tablo 5 ve Şekil 6).

Tablo 5. Kamu Çalışanı (4/c) Sayısı, Konya ve Türkiye (Mart 2021 – Mart 2022)

	Mart 2022	Şubat 2022	Mart 2021	Aylık Değişim (Çalışan Sayısı)	Yıllık Değişim (Çalışan Sayısı)	Aylık Değişim (%)	Yıllık Değişim (%)
Kamu Çalışanı - Konya	80.380	80.308	79.101	72	1.279	0,1	1,6
Kamu Çalışanı - Türkiye	3.194.993	3.194.863	3.144.608	130	50.385	0,0	1,6

Kaynak: SGK, TEPAV hesaplamaları

Şekil 6. Kamu Çalışanı (4/c) Sayısı, Konya ve Türkiye (Ocak 2020 - Mart 2022)



Kaynak: SGK, TEPAV hesaplamaları

Mart 2021'den Mart 2022'ye kamu çalışanı sayısı değişiminde Konya, yüzde 1,6'lık artış oranı ile kamu çalışanı sayısı artan 65 il arasında kamu çalışanı sayısı en hızlı artan 45'inci il olmuştur. Türkiye genelinde kamu çalışanı sayısı en fazla olan iller arasında Konya 6'ncı sıradadır.

Konya’da bir yılda iş yeri sayısı artışı 2 bin 506’dır

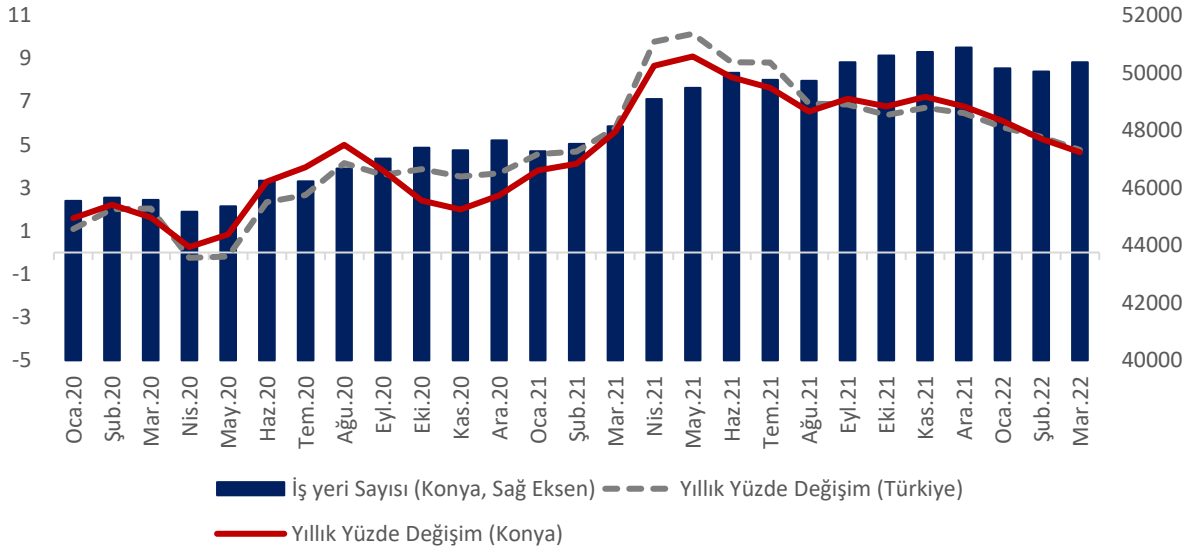
Konya’da kayıtlı iş yerlerinin Türkiye toplamındaki payı yüzde 2,4’tür. Mart 2022 itibarıyla iş yeri sayısı Türkiye genelinde yıllık olarak 94 bin (yüzde 4,8) artarak 2 milyon 86 bin olurken, Konya’da 2 bin (yüzde 4,6) artmıştır. Konya’da kayıtlı iş yerlerinin COVID-19 salgını başlangıcı olan Nisan-Mayıs 2020 döneminde 45 bin düzeyinde olduğu, sonrasında genel bir artış eğilimine girdiği, son dört aydır ise ivme kaybettiği görülmektedir (Tablo 6 ve Şekil 7).

Tablo 6. İş Yeri Sayısı (4/a), Konya ve Türkiye (Mart 2021 – Mart 2022)

	Mart 2022	Şubat 2022	Mart 2021	Aylık Değişim (İş Yeri Sayısı)	Yıllık Değişim (İş Yeri Sayısı)	Aylık Değişim (%)	Yıllık Değişim (%)
İş Yeri Sayısı - Konya	50.371	50.038	48.135	333	2.236	0,7	4,6
İş Yeri Sayısı - Türkiye	2.085.893	2.071.303	1.991.287	14.590	94.606	0,7	4,8

Kaynak: SGK, TEPAV hesaplamaları

Şekil 7. İş Yeri Sayısı (4/a), Konya ve Türkiye (Ocak 2020 – Mart 2022)



Kaynak: SGK, TEPAV hesaplamaları

Mart 2021’den Mart 2022’ye iş yeri sayısı değişiminde Konya, yüzde 4,6’lık artış oranı ile işyeri sayısı artan 81 il arasında 50’nci il olmuştur. Konya, Mart ayında iş yeri sayısı en fazla olan iller arasında 7’nci sırada bulunmaktadır.