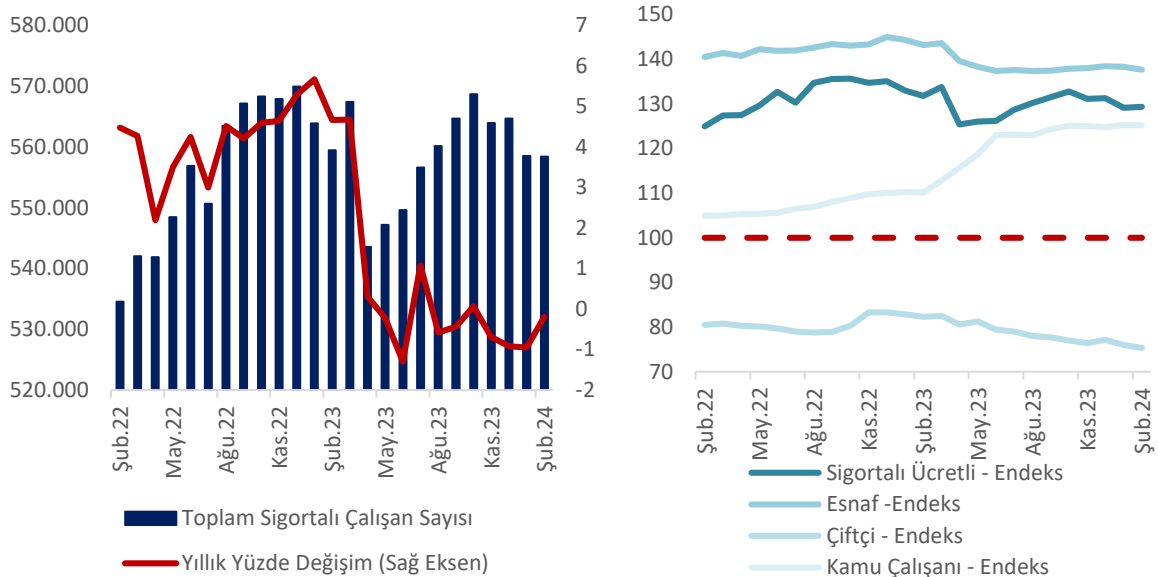


KONYA'DA KADIN İSTİHDAMININ PAYI ARTIYOR

Sosyal Güvenlik Kurumu (SGK) tarafından yayınlanan Şubat ayı kayıtlı istihdam istatistiklerine göre, Konya'da toplam sigortalı çalışan sayısı geçen yılın aynı ayına göre 1.086 (yüzde 0,2) azalarak 558.390 olmuş, geçen aya göre ise 120 (yüzde 0,02) azalış gerçekleşmiştir. İlgili dönemde Türkiye genelinde ise yıllık değişim oranı yüzde -1,4 düzeyinde olup toplam sigortalı çalışan sayısı bir önceki aya göre 4.672 artarak 22.807.299 olmuştur. Konya'da çalışan sınıfı ayrımı incelendiğinde, istihdamda geçen aya göre sigortalı ücretli çalışan dışında diğer gruplarda azalış gözlenmektedir. Şubat ayında geçen aya göre esnaf grubunda yüzde 0,5, çiftçi grubunda yüzde 0,9 ve kamu çalışan grubunda yüzde 0,01'lik azalış yaşanırken, sigortalı ücretli çalışan grubunda yüzde 0,2 artış olmuştur (Şekil 1). Diğer taraftan, Türkiye'de 7. sırada yer alan Konya'da faaliyet gösteren iş yeri sayısı Şubat 2023'e kıyasla yüzde 4,0 oranında artış göstererek 54.361'e ulaşmıştır. Bu dönemde, kadın istihdamı yüzde 1,9 artarak 93.829 olmuş ve toplam istihdamdaki payı yüzde 25,3'den yüzde 26,3'e çıkmıştır.

Şekil 1. Konya'da Toplam Sigortalı Çalışan Sayısı ve Değişimler



Kaynak: SGK, TEPAV hesaplamaları

Konya'da sigortalı ücretli istihdamı yıllık olarak 6.718 azaldı

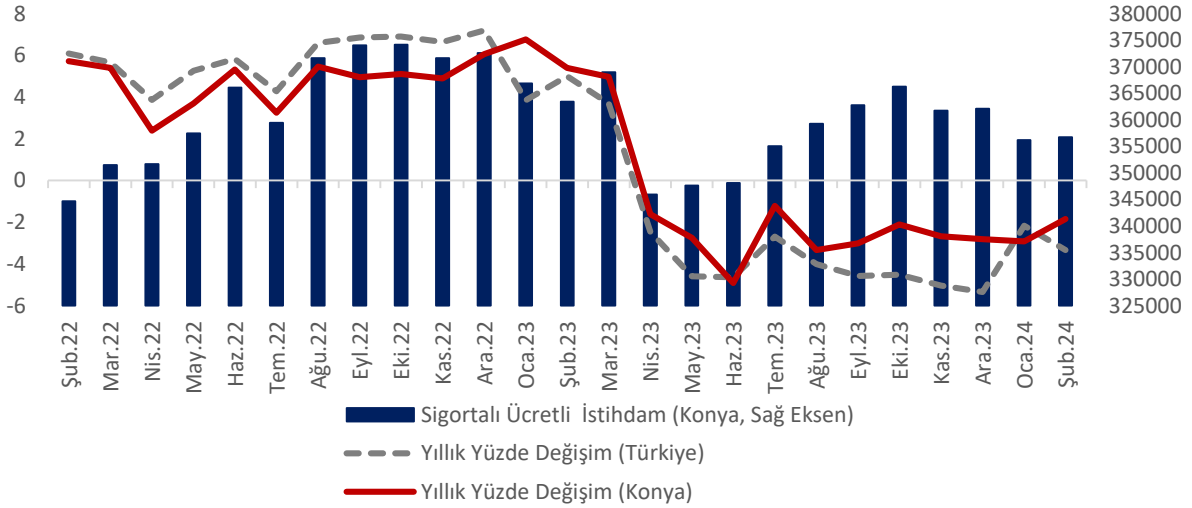
SGK verilerine göre Şubat 2024'te sigortalı ücretli (4/a) çalışanların sayısı Türkiye genelinde 16.239.839, Konya'da ise 356.707 olmuştur. Şubat 2023'ten Şubat 2024'e sigortalı ücretli çalışan sayısı Türkiye'de 560.052 (yüzde 3,3), Konya'da ise 6.718 (yüzde 1,8) azalmıştır. Konya'da sigortalı ücretli istihdamı artışları 2022 yılı boyunca Türkiye genelinden düşük seyrederken, 2023 yılı Nisan ayında itibaren Türkiye genelinde ve Konya'da istihdam daralmıştır (Tablo 1 ve Şekil 2).

Tablo 1. Sigortalı Ücretli (4/a) Çalışan Sayısı, Konya ve Türkiye (Şubat 2023 – Şubat 2024)

	Şubat 2024	Ocak 2024	Şubat 2023	Aylık Değişim (Çalışan Sayısı)	Yıllık Değişim (Çalışan Sayısı)	Aylık Değişim (%)	Yıllık Değişim (%)
Sigortalı Ücretli Çalışan - Konya	356.707	356.161	363.425	546	-6.718	0,2	-1,8
Sigortalı Ücretli Çalışan - Türkiye	16.239.839	16.194.015	16.799.891	45.824	-560.052	0,3	-3,3

Kaynak: SGK, TEPAV hesaplamaları

Şekil 2. Sigortalı Ücretli (4/a) Çalışan Sayısı, Konya ve Türkiye (Şubat 2022 – Şubat 2024)



Kaynak: SGK, TEPAV hesaplamaları

Şubat 2023'ten Şubat 2024'e sigortalı ücretli çalışan sayısı 16 ilde artmıştır. Konya, yüzde 1,8'lik azalış oranı ile sigortalı ücretli çalışan sayısı değişiminde 26'ncı il olmuştur. Konya, Şubat ayında sigortalı ücretli çalışan sayısı en fazla olan iller arasında 8'inci sıradadır.

Şubat 2024'te Konya'da sigortalı ücretli kadın istihdamı 93.629'a ulaştı

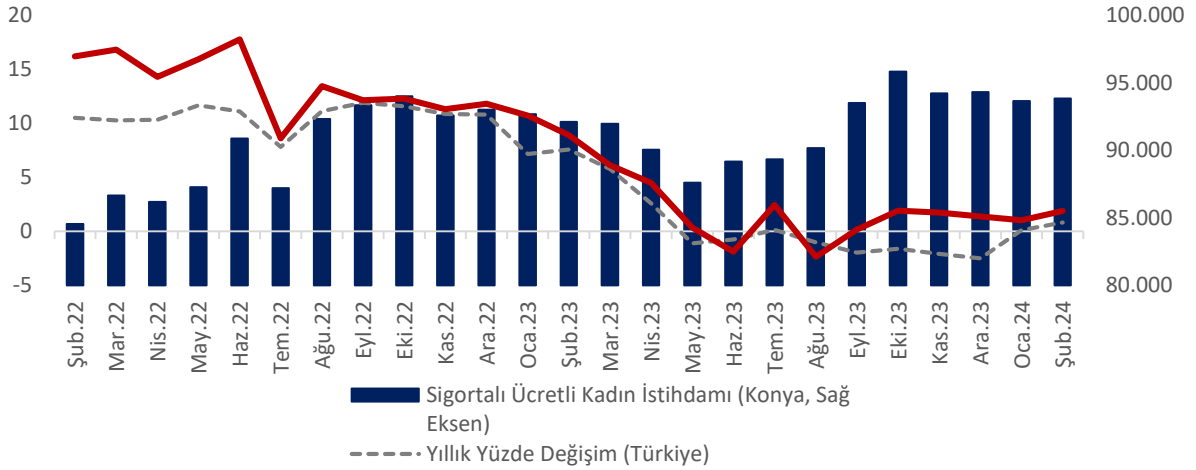
Şubat 2024'te sigortalı ücretli (4/a) kadın çalışan sayısı Türkiye genelinde 5.505.609, Konya'da ise 93.829 olmuştur. Şubat 2023'ten Şubat 2024'e sigortalı ücretli kadın çalışan sayısı Türkiye'de 32.398 (yüzde 0,6) azalırken, Konya'da ise 1.740 (yüzde 1,9) artmıştır. Aylık olarak ise 199 artarken ve toplam istihdam içerisinde kadın çalışanların payı Şubat 2023'te yüzde 25,3 iken Şubat 2024'te 26,3'e yükselmiştir. İlgili oranlar Türkiye genelinde, sırasıyla, yüzde 33,0 ve 33,9'dur (Tablo 2 ve Şekil 3).

Tablo 2. Sigortalı Ücretli (4/a) Kadın Çalışan Sayısı, Konya ve Türkiye (Şubat 2023 – Şubat 2024)

	Şubat 2024	Ocak 2024	Şubat 2023	Aylık Değişim (Çalışan Sayısı)	Yıllık Değişim (Çalışan Sayısı)	Aylık Değişim (%)	Yıllık Değişim (%)
Sigortalı Ücretli Kadın Çalışan - Konya	93.829	93.630	92.089	199	1.740	0,2	1,9
Sigortalı Ücretli Kadın Çalışan - Türkiye	5.505.609	5.491.291	5.538.007	14.318	-32.398	0,3	-0,6

Kaynak: SGK, TEPAV hesaplamaları

Şekil 3. Sigortalı Ücretli (4/a) Kadın Çalışan Sayısı, Konya ve Türkiye (Şubat 2022 – Şubat 2024)



Kaynak: SGK, TEPAV hesaplamaları

Şubat 2023'ten Şubat 2024'e sigortalı ücretli kadın çalışan sayısı değişiminde Konya, yüzde 1,9'luk artış oranı ile sigortalı ücretli kadın çalışan sayısı en hızlı artan 27'inci ildir. Konya, Şubat ayında sigortalı ücretli kadın çalışan sayısı en fazla olan iller arasında 11'inci sıradadır.

Konya'da esnaf sayısı geçen yılın Şubat ayına göre 3.007 azaldı

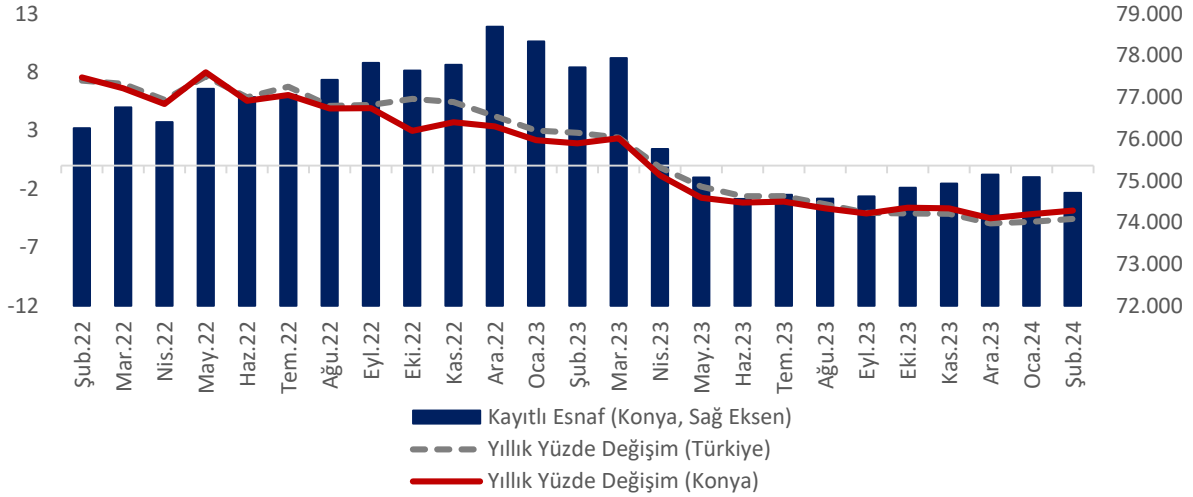
SGK verilerine göre Şubat 2024'te kendi hesabına çalışan kayıtlı esnaf (4/b) sayısı Türkiye genelinde 2.456.440 olurken, Konya'da 74.708 olmuştur. Şubat 2023'ten Şubat 2024'e kayıtlı esnaf sayısında Türkiye'de 117.450 (yüzde 4,6), Konya'da 3.007 (yüzde 3,9) azalış gerçekleşmiştir (Tablo 3 ve Şekil 4). Eğilim olarak değerlendirildiğinde, gerek Türkiye genelinde gerekse Konya'da kayıtlı esnaf sayılarının Nisan ayından bu yana düşüş eğiliminde olması dikkat çekmektedir (Tablo 3 ve Şekil 4).

Tablo 3. Kayıtlı Esnaf (Kendi Hesabına Çalışan, 4/b) Sayısı, Konya ve Türkiye (Şubat 2023–Şubat 2024)

	Şubat 2024	Ocak 2024	Şubat 2023	Aylık Değişim (Çalışan Sayısı)	Yıllık Değişim (Çalışan Sayısı)	Aylık Değişim (%)	Yıllık Değişim (%)
Kayıtlı Esnaf - Konya	74.708	75.081	77.715	-373	-3.007	-0,5	-3,9
Kayıtlı Esnaf - Türkiye	2.456.440	2.485.576	2.573.890	-29.136	-117.450	-1,2	-4,6

Kaynak: SGK, TEPAV hesaplamaları

Şekil 4. Kayıtlı Esnaf (Kendi Hesabına Çalışan, 4/b) Sayısı, Konya ve Türkiye (Şubat 2022 – Şubat 2024)



Kaynak: SGK, TEPAV hesaplamaları

Şubat 2023'ten Şubat 2024'e kendi hesabına çalışan kayıtlı esnaf sayısı değişiminde Konya, yüzde 3,9'luk azalış oranı ile esnaf sayısı en hızlı azalan 62'nci il olmuştur. Konya, Şubat ayında kendi hesabına çalışan kayıtlı esnaf sayısı en fazla olan iller arasında 6'ncı sırada yer almıştır.

Konya'da kayıtlı çiftçi sayısı yıllık olarak 2.896 azaldı

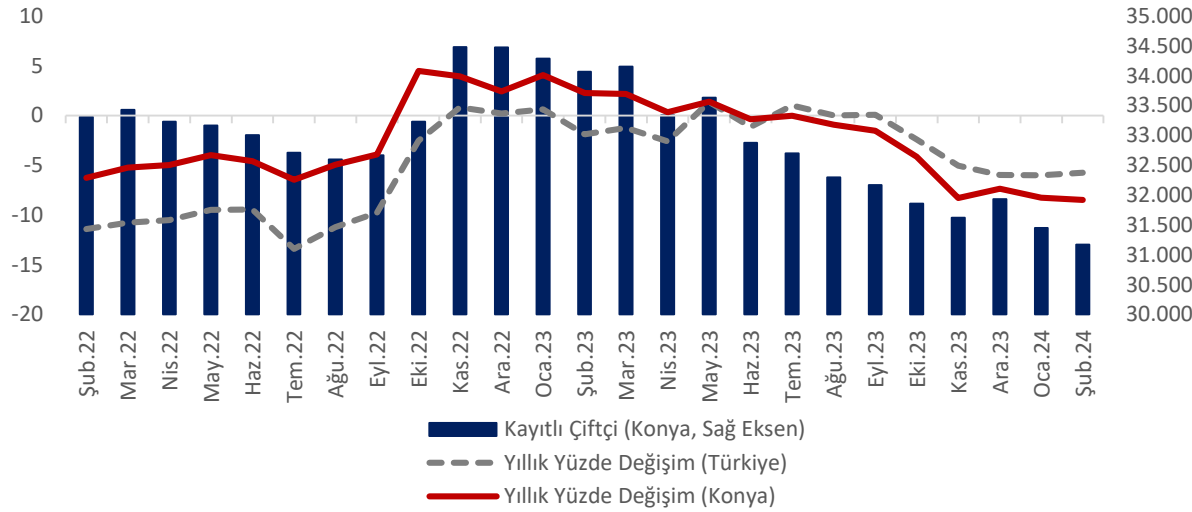
Şubat 2024'te tarım sektöründe çalışan kayıtlı çiftçi (4/b) sayısı Türkiye genelinde geçen yılın aynı dönemine göre yüzde 5,8 azalarak 459.646 olmuştur. Konya'da ise yüzde 8,5 azalış göstererek 31.172 olarak gerçekleşmiştir. Şubat 2024'te bir önceki aya göre kayıtlı çiftçi sayısı Türkiye'de 6.907 (yüzde 1,5), Konya'da ise 280 (yüzde 0,9) azalmıştır.

Tablo 3. Kayıtlı Çiftçi (Tarım, 4/b) Sayısı, Konya ve Türkiye (Şubat 2023 – Şubat 2024)

	Şubat 2024	Ocak 2024	Şubat 2023	Aylık Değişim (Çalışan Sayısı)	Yıllık Değişim (Çalışan Sayısı)	Aylık Değişim (%)	Yıllık Değişim (%)
Kayıtlı Çiftçi - Konya	31.172	31.452	34.068	-280	-2.896	-0,9	-8,5
Kayıtlı Çiftçi - Türkiye	459.646	466.553	487.720	-6.907	-28.074	-1,5	-5,8

Kaynak: SGK, TEPAV hesaplamaları

Şekil 5. Kayıtlı Çiftçi (Tarım, 4/b) Sayısı, Konya ve Türkiye (Şubat 2022 – Şubat 2024)



Kaynak: SGK, TEPAV hesaplamaları

Konya, Şubat ayında kayıtlı çiftçi sayısında 31.172 ile Türkiye'de ilk sırada yer almıştır. Konya'da kayıtlı çiftçiler Şubat 2024 verilerine göre Türkiye genelindeki kayıtlı çiftçilerin yüzde 6,7'sini oluşturmaktadır.

Şubat 2023'ten Şubat 2024'e kayıtlı çiftçi sayısı değişiminde Konya, yüzde 8,3'lük azalış oranı ile kayıtlı çiftçi sayısı azalan 58 il arasında en hızlı azalışın gerçekleştiği 20'nci il olmuştur.

Konya'da kamu çalışan sayısı yıllık olarak 11.535 arttı

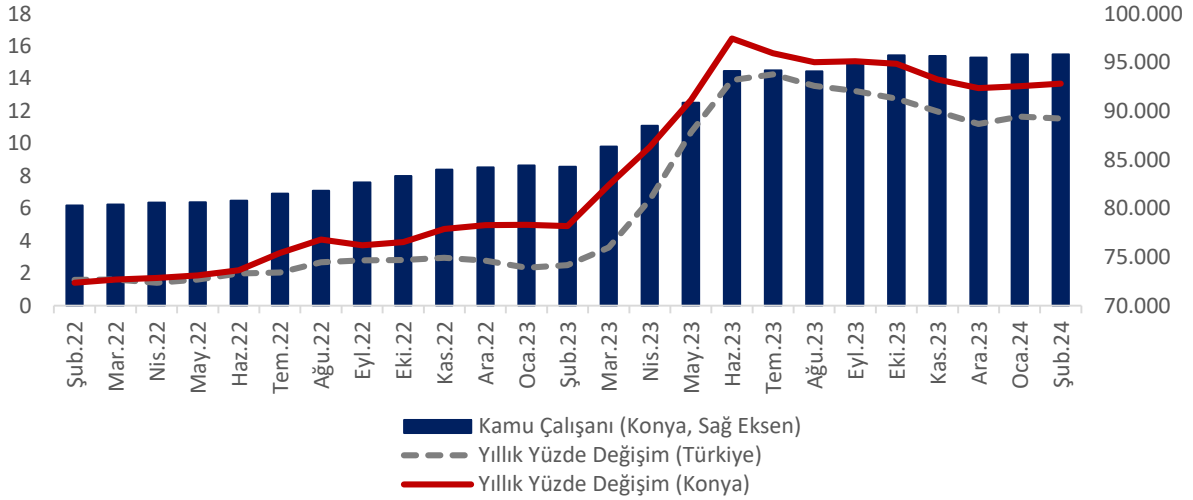
SGK verilerine göre Şubat 2024'te kamu çalışanlarının (4/c) sayısı Türkiye genelinde 3.651.374 iken, Konya'da 95.803 olarak gerçekleşmiştir. Şubat 2023'ten Şubat 2024'e kamu çalışanı sayısı Türkiye'de 377.576 (yüzde 11,5), Konya'da 11.535 (yüzde 13,7) artmıştır. Türkiye geneli ve Konya'da kamu sektöründe çalışan sayılarında artış Mart 2023'te ivme kazanmış Şubat 2024'te de yüksek seviyelerini korumuştur (Tablo 5 ve Şekil 6).

Tablo 5. Kamu Çalışanı (4/c) Sayısı, Konya ve Türkiye (Şubat 2023 – Şubat 2024)

	Şubat 2024	Ocak 2024	Şubat 2023	Aylık Değişim (Çalışan Sayısı)	Yıllık Değişim (Çalışan Sayısı)	Aylık Değişim (%)	Yıllık Değişim (%)
Kamu Çalışanı - Konya	95.803	95.816	84.268	-13	11.535	0,0	13,7
Kamu Çalışanı - Türkiye	3.651.374	3.656.483	3.273.798	-5.109	377.576	-0,1	11,5

Kaynak: SGK, TEPAV hesaplamaları

Şekil 6. Kamu Çalışanı (4/c) Sayısı, Konya ve Türkiye (Şubat 2022 – Şubat 2024)



Kaynak: SGK, TEPAV hesaplamaları

Şubat 2023'ten Şubat 2024'e kamu çalışanı sayısı değişiminde Konya, yüzde 13,7'lik artış oranı ile kamu çalışanı sayısı artan 78 il arasında kamu çalışanı sayısı en hızlı artan 29'ncü il olmuştur. Türkiye genelinde kamu çalışanı sayısı en fazla olan iller arasında Konya 5'inci sıradadır.

Konya'da iş yeri sayısı yıllık olarak yüzde 4,0 arttı

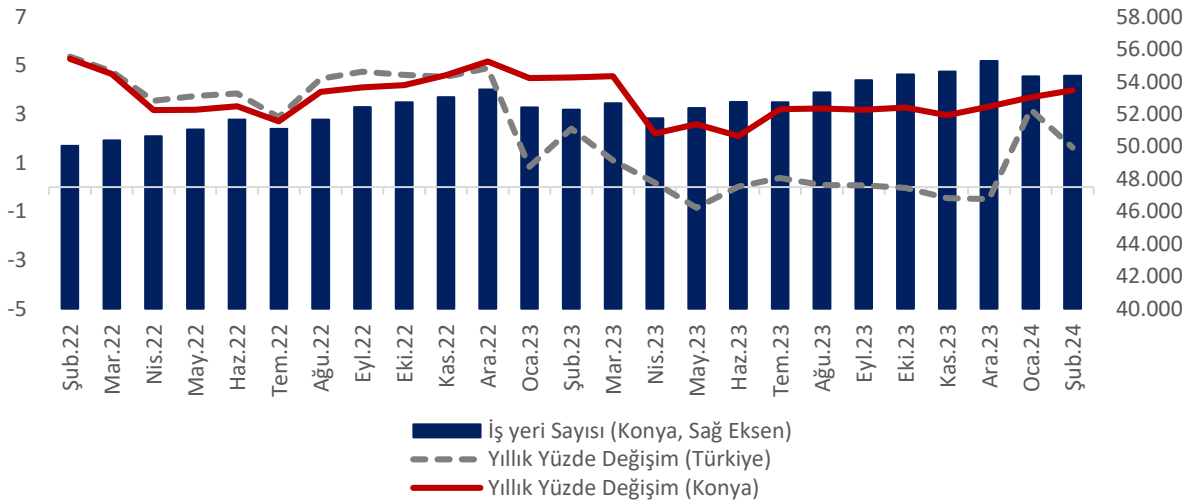
Konya'da kayıtlı iş yerlerinin Türkiye toplamındaki payı yüzde 2,5'tir. Şubat 2024 itibarıyla iş yeri sayısı Türkiye genelinde yıllık olarak 34.537 (yüzde 1,6) artarak 2.155.095 milyon olurken, Konya'da 2.077 (yüzde 4,0) artmıştır. Konya'da kayıtlı iş yerlerinin 2023 yılı Nisan ayından itibaren genel bir artış eğiliminde olduğu, ancak Şubat 2024'te ise yılın artış seviyesini koruduğu görülmektedir (Tablo 6 ve Şekil 7).

Tablo 6. İş Yeri Sayısı (4/a), Konya ve Türkiye (Şubat 2023 – Şubat 2024)

	Şubat 2024	Ocak 2024	Şubat 2023	Aylık Değişim (İş Yeri Sayısı)	Yıllık Değişim (İş Yeri Sayısı)	Aylık Değişim (%)	Yıllık Değişim (%)
İş Yeri Sayısı - Konya	54.361	54.335	52.284	26	2.077	0,05	4,0
İş Yeri Sayısı - Türkiye	2.155.095	2.150.681	2.120.558	4.414	34.537	0,2	1,6

Kaynak: SGK, TEPAV hesaplamaları

Şekil 7. İş Yeri Sayısı (4/a), Konya ve Türkiye (Şubat 2022 – Şubat 2024)



Kaynak: SGK, TEPAV hesaplamaları

Şubat 2023'ten Şubat 2024'e iş yeri sayısı değişiminde Konya, yüzde 3,7'lik artış oranı ile işyeri sayısı artan 56 il arasında 17'nci il olmuştur. Konya, Şubat ayında iş yeri sayısı en fazla olan iller arasında 7'nci sırada bulunmaktadır.