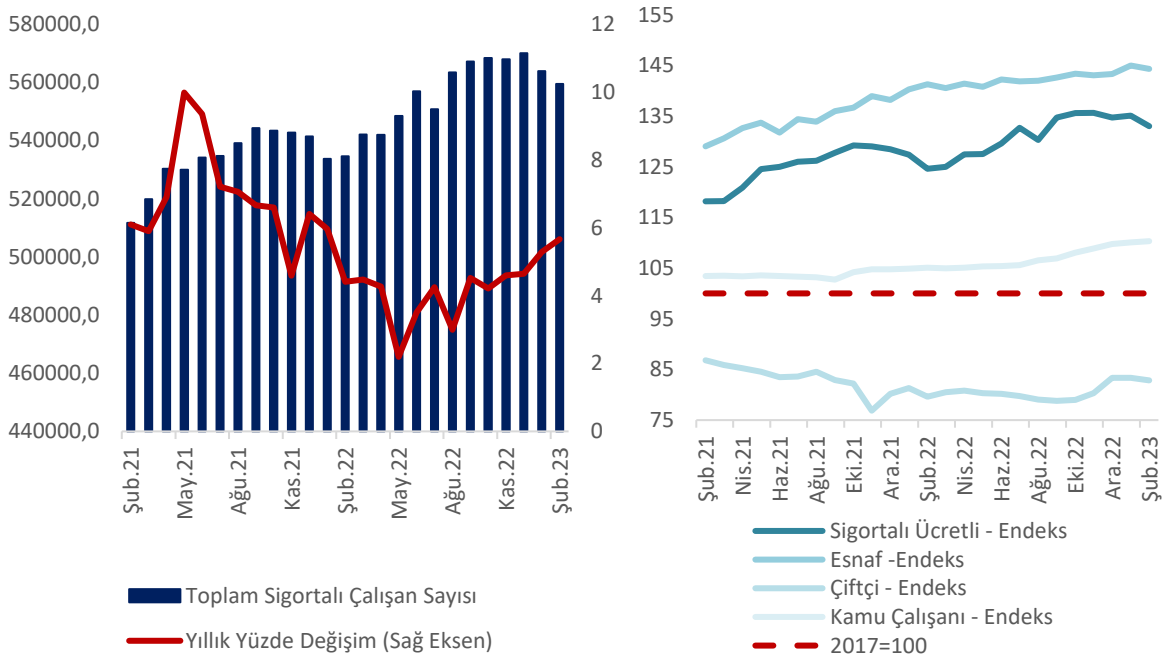


ŞUBAT AYINDA KONYA İSTİHDAMI TÜM ÇALIŞAN GRUPLARINDA GEÇEN AYA GÖRE GERİLEDİ

Sosyal Güvenlik Kurumu (SGK) tarafından yayınlanan Şubat ayı kayıtlı istihdam istatistiklerine göre, Konya’da bir yılda toplam sigortalı çalışan sayısı 24 bin 946 (yüzde 4,7) artarak 559 bin 476 olmuş, geçen aya göre ise 4 bin 387 (yüzde 0,8) gerileme gerçekleşmiştir. İlgili dönemde Türkiye genelinde yıllık artış oranı yüzde 4,2 düzeyinde olup toplam sigortalı çalışan sayısı bir önceki aya göre 225 bin 300 artarak 23,1 milyon olmuştur. Konya’da çalışan sınıfı ayrımı incelendiğinde, istihdamın geçen aya göre tüm gruplarda daraldığı gözlenmektedir. Şubat ayında sigortalı ücretli istihdamında 0,9’luk bir azalış gerçekleşirken, esnaf grubunda yüzde 0,8, kamu çalışanlarında yüzde 0,2, çiftçi sayısında ise yüzde 0,6 düzeyinde gerileme olmuştur (Şekil 1). Diğer taraftan, Türkiye’de 7. sırada yer alan Konya’da faaliyet gösteren iş yeri sayısı da son bir yılda yüzde 2,5 oranında artış göstererek 52 bin 284’e ulaşmıştır. Bu dönemde, kadın istihdamı da yüzde 8,9 artarak 92 bin 089’a yükselmiş ve toplam istihdamdaki payı son bir yılda yüzde 24,5’ten yüzde 25,3’e çıkmıştır.

Şekil 1. Konya’da Toplam Sigortalı Çalışan Sayısı ve Değişimler



Kaynak: SGK, TEPAV hesaplamaları

Konya’da sigortalı ücretli istihdamı yıllık olarak 18 bin 769 arttı

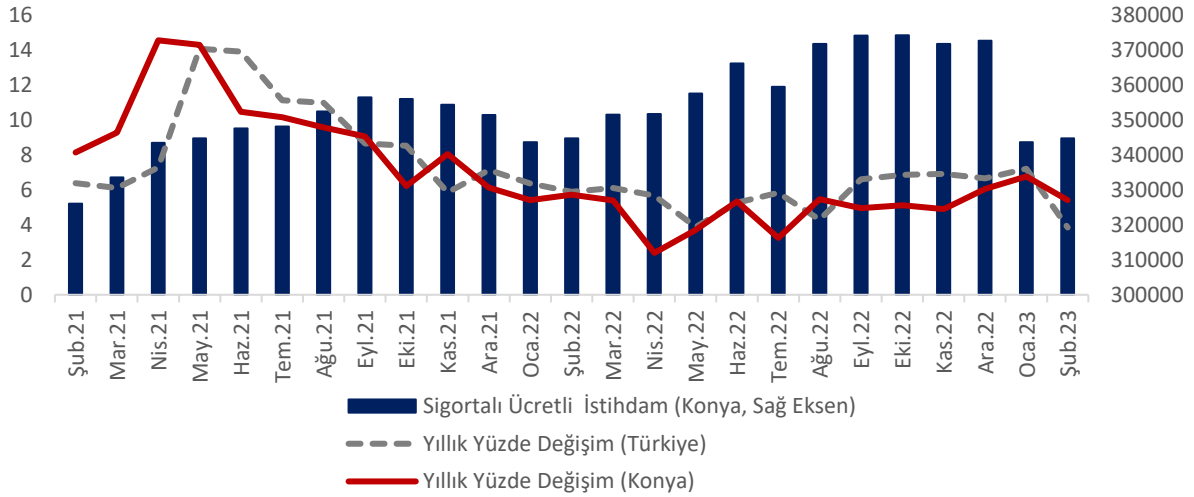
SGK verilerine göre Şubat 2023’de sigortalı ücretli (4/a) çalışanların sayısı Türkiye genelinde 16 milyon 799 bin, Konya’da ise 363 bin 425 olmuştur. Şubat 2022’den Şubat 2023’e sigortalı ücretli çalışan sayısı Türkiye’de 803 bin (yüzde 5), Konya’da ise 18 bin 769 (yüzde 5,4) artmıştır. Konya’da sigortalı ücretli istihdamı artışları Türkiye genelinden düşük seyrederken, Şubat 2023’te Türkiye genelinin üzerinde bir artış gerçekleşmiştir (Tablo 1 ve Şekil 2).

Tablo 1. Sigortalı Ücretli (4/a) Çalışan Sayısı, Konya ve Türkiye (Şubat 2022 – Şubat 2023)

	Şubat 2023	Ocak 2023	Şubat2022	Aylık Değişim (Çalışan Sayısı)	Yıllık Değişim (Çalışan Sayısı)	Aylık Değişim (%)	Yıllık Değişim (%)
Sigortalı Ücretli Çalışan - Konya	363.425	366.845	344.656	-3.420	18.769	-0,9	5,4
Sigortalı Ücretli Çalışan - Türkiye	16.799.891	16.533.356	15.996.438	246.535	803.453	1,5	5,0

Kaynak: SGK, TEPAV hesaplamaları

Şekil 2. Sigortalı Ücretli (4/a) Çalışan Sayısı, Konya ve Türkiye (Şubat 2021 – Şubat 2023)



Kaynak: SGK, TEPAV hesaplamaları

Şubat 2022’den Şubat 2023’e sigortalı ücretli çalışan sayısı 71 ilde artmıştır. Konya, yüzde 5,4’lük artış oranı ile sigortalı ücretli çalışan sayısı en hızlı artan 44’üncü il olmuştur. Konya, Şubat ayında sigortalı ücretli çalışan sayısı en fazla olan iller arasında 9’uncu sıradadır.

Şubat 2023'te Konya'da sigortalı ücretli kadın istihdamı 92 bin 089 oldu; yıllık artışlar Türkiye genelinin üzerinde seyrediyor

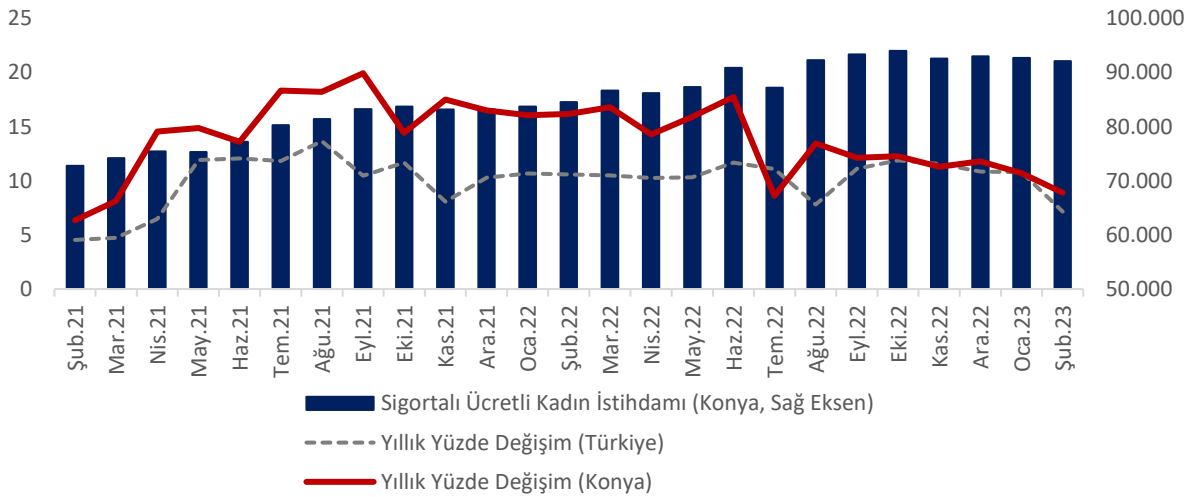
Şubat 2023'te sigortalı ücretli (4/a) kadın çalışan sayısı Türkiye genelinde yaklaşık 5,5 milyon, Konya'da ise 92 bin 089 olmuştur. Şubat 2022'den Şubat 2023'e sigortalı ücretli kadın çalışan sayısı Türkiye'de 390 bin 19 (yüzde 7,6), Konya'da ise 7 bin 534 (yüzde 8,9) artmıştır. Son iki yıldır Konya'da kayıtlı kadın istihdam artışları Türkiye geneline kıyasla daha yüksek seyretmektedir ve toplam istihdam içerisinde kadın çalışanların payı Şubat 2022'de yüzde 24,5 iken Şubat 2023'te 25,3'e yükselmiştir. İlgili oranlar Türkiye genelinde, sırasıyla, yüzde 32,2 ve 33,0'dır (Tablo 2 ve Şekil 3).

Tablo 2. Sigortalı Ücretli (4/a) Kadın Çalışan Sayısı, Konya ve Türkiye (Şubat 2022 – Şubat 2023)

	Şubat 2023	Ocak 2023	Şubat 2022	Aylık Değişim (Çalışan Sayısı)	Yıllık Değişim (Çalışan Sayısı)	Aylık Değişim (%)	Yıllık Değişim (%)
Sigortalı Ücretli Kadın Çalışan - Konya	92.089	92.671	84,555	-582	7.534	-0,6	8,9
Sigortalı Ücretli Kadın Çalışan - Türkiye	5.538.007	5.484.784	5.147.988	53.233	390.019	1,0	7,6

Kaynak: SGK, TEPAV hesaplamaları

Şekil 3. Sigortalı Ücretli (4/a) Kadın Çalışan Sayısı, Konya ve Türkiye (Şubat 2021 – Şubat 2023)



Kaynak: SGK, TEPAV hesaplamaları

Şubat 2022'den Şubat 2023'e sigortalı ücretli kadın çalışan sayısı değişiminde Konya, yüzde 8,9'luk artış oranı ile sigortalı ücretli kadın çalışan sayısı artan 76 il arasında kadın çalışan sayısı en hızlı artan 50'nci ildir. Konya, Şubat ayında sigortalı ücretli kadın çalışan sayısı en fazla olan iller arasında 9'uncu sıradadır.

Konya'da kayıtlı esnaf sayısı yıllık olarak bin 460 arttı

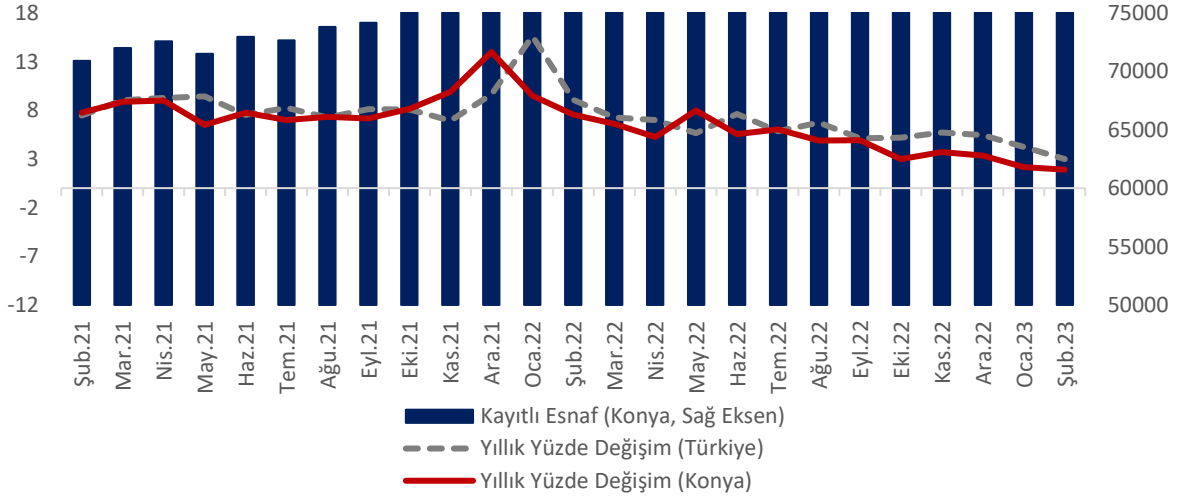
SGK verilerine göre Şubat 2023'te kendi hesabına çalışan kayıtlı esnaf (4/b) sayısı Türkiye genelinde yaklaşık 2,6 milyon olurken, Konya'da 77 bin 715 olmuştur. Şubat 2022'den Şubat 2023'e kayıtlı esnaf sayısında Türkiye'de 45 bin 177 (yüzde 1,8), Konya'da bin 460 (yüzde 1,9) artış gerçekleşmiştir (Tablo 3 ve Şekil 4).

Tablo 3. Kayıtlı Esnaf (Kendi Hesabına Çalışan, 4/b) Sayısı, Konya ve Türkiye (Şubat 2022 –Şubat 2023)

	Şubat 2023	Ocak 2023	Şubat 2022	Aylık Değişim (Çalışan Sayısı)	Yıllık Değişim (Çalışan Sayısı)	Aylık Değişim (%)	Yıllık Değişim (%)
Kayıtlı Esnaf - Konya	77.715	78.332	76.255	-617	1.460	-0,8	1,9
Kayıtlı Esnaf - Türkiye	2.573.890	2.611.322	2.528.713	-37.432	45.177	-1,4	1,8

Kaynak: SGK, TEPAV hesaplamaları

Şekil 4. Kayıtlı Esnaf (Kendi Hesabına Çalışan, 4/b) Sayısı, Konya ve Türkiye (Şubat 2021 – Şubat 2023)



Kaynak: SGK, TEPAV hesaplamaları

Şubat 2022'den Şubat 2023'e kendi hesabına çalışan kayıtlı esnaf sayısı değişiminde Konya, yüzde 1,9'luk artış oranı ile esnaf sayısı artan 45 il arasında 9'uncu olmuştur. Konya, Şubat ayında kendi hesabına çalışan kayıtlı esnaf sayısı en fazla olan iller arasında 6'ncı sırada yer almıştır.

Konya'da kayıtlı çiftçi sayısı yıllık olarak 757 arttı

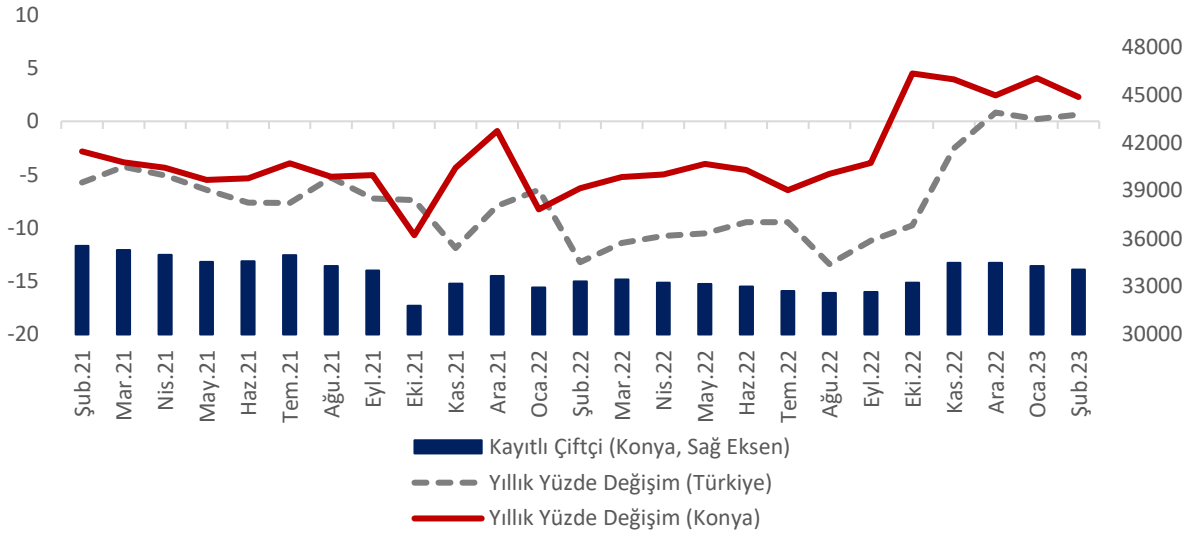
Şubat 2023'te tarım sektöründe çalışan kayıtlı çiftçi (4/b) sayısı Türkiye genelinde geçen yılın aynı dönemine göre yüzde 1,9 azalarak 487 bin 720 olmuştur. Konya'da ise yüzde 2,3 artış göstererek 34 bin 068 olarak gerçekleşmiştir. Şubat 2022'den Şubat 2023'e kayıtlı çiftçi sayısı Türkiye'de 9 bin 414 (yüzde 1,9) azalırken, Konya'da 757 (yüzde 2,3) artmıştır.

Tablo 3. Kayıtlı Çiftçi (Tarım, 4/b) Sayısı, Konya ve Türkiye (Şubat 2022 – Şubat 2023)

	Şubat 2023	Ocak 2023	Şubat 2022	Aylık Değişim (Çalışan Sayısı)	Yıllık Değişim (Çalışan Sayısı)	Aylık Değişim (%)	Yıllık Değişim (%)
Kayıtlı Çiftçi - Konya	34.068	34.285	33.331	-217	757	-0,6	2,3
Kayıtlı Çiftçi - Türkiye	487.720	496.385	497.134	-8.665	-9.414	-1,7	-1,9

Kaynak: SGK, TEPAV hesaplamaları

Şekil 5. Kayıtlı Çiftçi (Tarım, 4/b) Sayısı, Konya ve Türkiye (Şubat 2022 – Şubat 2023)



Kaynak: SGK, TEPAV hesaplamaları

Konya, Şubat ayında kayıtlı çiftçi sayısı en fazla olan iller arasında 34 bin 068 çiftçi ile ilk sırada yer almıştır. Konya'da kayıtlı çiftçiler Şubat 2023 verilerine göre Türkiye genelindeki kayıtlı çiftçilerin yüzde 7,0'sini oluşturmaktadır.

Şubat 2022'den Şubat 2023'e kayıtlı çiftçi sayısı değişiminde Konya, yüzde 2,3'lük artış oranı ile kayıtlı çiftçi sayısı artan 20 il arasında en yüksek artışın gerçekleştiği 10'ncu il olmuştur.

Konya'da kamu çalışan sayısı yıllık olarak 3 bin 960 arttı

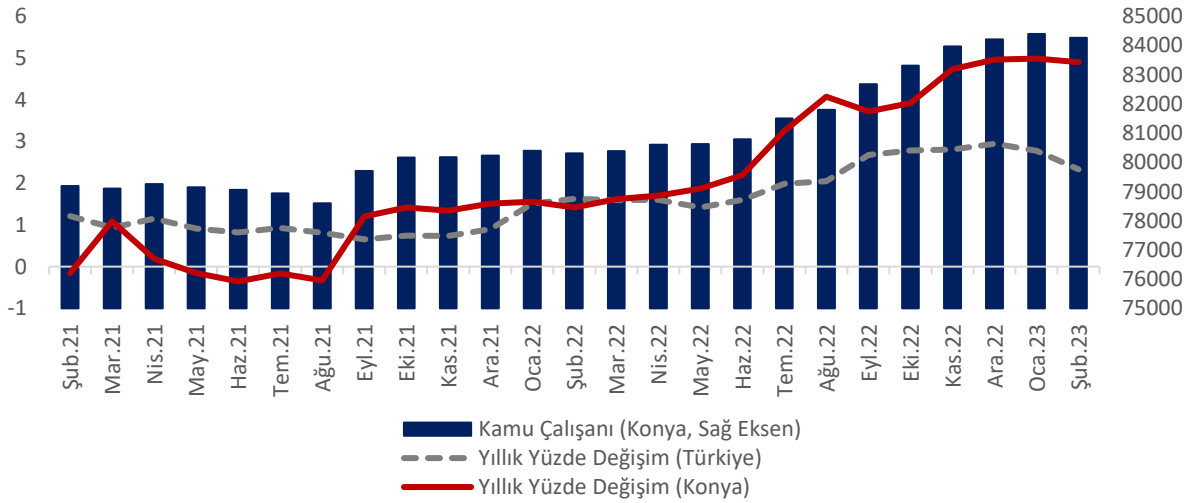
SGK verilerine göre Şubat 2023'te kamu çalışanlarının (4/c) sayısı Türkiye genelinde 3,3 milyona yaklaşırken, Konya'da 84 bin 268 olarak gerçekleşmiştir. Şubat 2022'den Şubat 2023'e kamu çalışanı sayısı Türkiye'de 78 bin 935 (yüzde 2,5), Konya'da 3 bin 960 (yüzde 4,9) artmıştır. Konya'da kamu sektöründe kayıtlı çalışan sayılarında Eylül 2021'de başlayan artış eğilimi hızlanarak devam etmektedir (Tablo 5 ve Şekil 6).

Tablo 5. Kamu Çalışanı (4/c) Sayısı, Konya ve Türkiye (Şubat 2022 – Şubat 2023)

	Şubat 2023	Ocak 2023	Şubat 2022	Aylık Değişim (Çalışan Sayısı)	Yıllık Değişim (Çalışan Sayısı)	Aylık Değişim (%)	Yıllık Değişim (%)
Kamu Çalışanı - Konya	84.268	84.401	80.308	-133	3.960	-0,2	4,9
Kamu Çalışanı - Türkiye	3.273.798	3.274.646	3.194.863	-848	78.935	0,0	2,5

Kaynak: SGK, TEPAV hesaplamaları

Şekil 6. Kamu Çalışanı (4/c) Sayısı, Konya ve Türkiye (Şubat 2021 – Şubat 2023)



Kaynak: SGK, TEPAV hesaplamaları

Şubat 2022'den Şubat 2023'e kamu çalışanı sayısı değişiminde Konya, yüzde 4,9'luk artış oranı ile kamu çalışanı sayısı artan 71 il arasında kamu çalışanı sayısı en hızlı artan 4'üncü il olmuştur. Türkiye genelinde kamu çalışanı sayısı en fazla olan iller arasında Konya 5'inci sıradadır.

Konya'da iş yeri sayısındaki yıllık artış 2 bin 246'dır

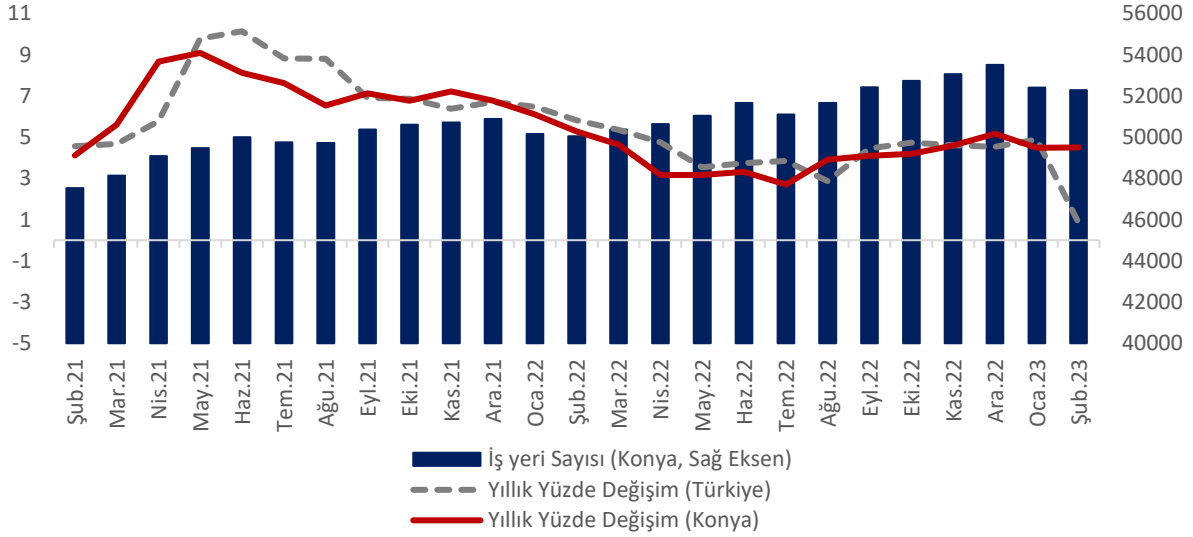
Konya'da kayıtlı iş yerlerinin Türkiye toplamındaki payı yüzde 2,5'tir. Şubat 2023 itibarıyla iş yeri sayısı Türkiye genelinde yıllık olarak 49 bin 255 (yüzde 1,8) artarak 2,1 milyon olurken, Konya'da 2 bin 246 (yüzde 4,5) artmıştır. Konya'da kayıtlı iş yerlerinin COVID-19 salgını başlangıcı olan Nisan-Mayıs 2020 döneminde 45 bin düzeylerine gerilediği, sonrasında genel bir artış eğilimine girdiği, Şubat 2023 itibarıyla ise 52 bin 284 olduğu görülmektedir (Tablo 6 ve Şekil 7).

Tablo 6. İş Yeri Sayısı (4/a), Konya ve Türkiye (Şubat 2022 – Şubat 2023)

	Ocak 2023	Aralık 2022	Ocak 2022	Aylık Değişim (İş Yeri Sayısı)	Yıllık Değişim (İş Yeri Sayısı)	Aylık Değişim (%)	Yıllık Değişim (%)
İş Yeri Sayısı - Konya	52.284	52.404	50.038	-120	2.246	-0,2	4,5
İş Yeri Sayısı - Türkiye	2.120.558	2.084.078	2.071.303	36.480	49.255	1,8	2,4

Kaynak: SGK, TEPAV hesaplamaları

Şekil 7. İş Yeri Sayısı (4/a), Konya ve Türkiye (Şubat 2021 – Şubat 2023)



Kaynak: SGK, TEPAV hesaplamaları

Şubat 2022'den Şubat 2023' iş yeri sayısı değişiminde Konya, yüzde 4,5'lik artış oranı ile işyeri sayısı artan 67 il arasında 22'inci il olmuştur. Konya, Şubat ayında iş yeri sayısı en fazla olan iller arasında 7'inci sırada bulunmaktadır.