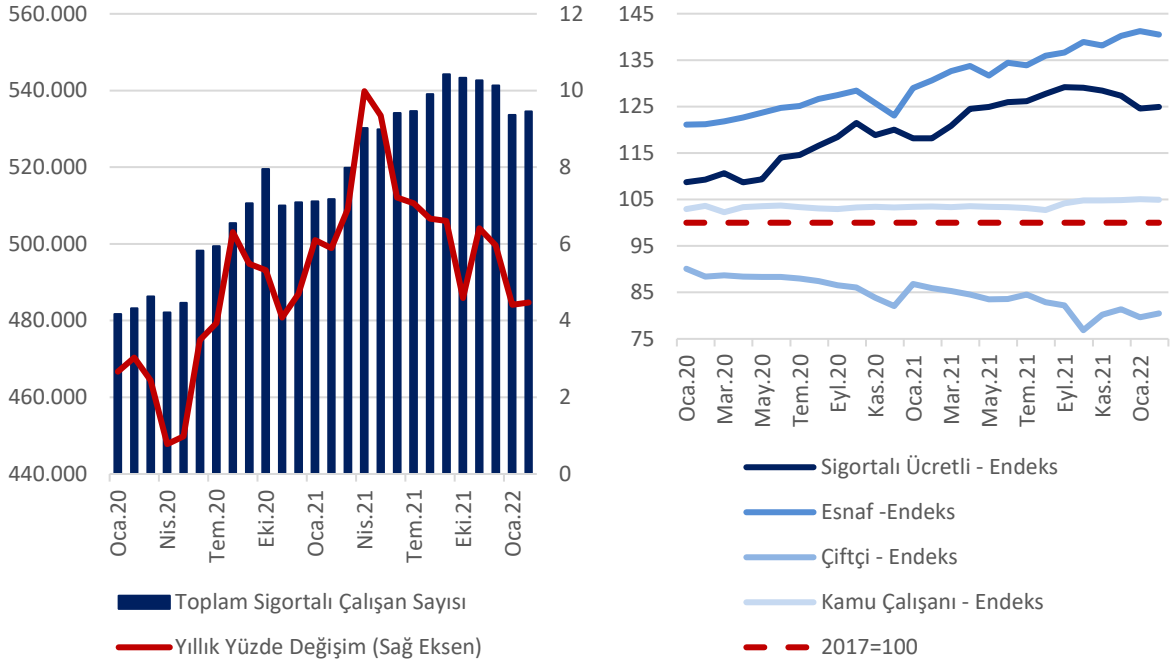


KONYA'DA SİGORTALI ÇALIŞAN SAYISI ARTIYOR, ÇİFTÇİ SAYISI İSE GERİLEME EĞİLİMİNİ SÜRDÜRÜYOR

Sosyal Güvenlik Kurumu (SGK) tarafından yayınlanan Şubat ayı kayıtlı istihdam istatistiklerine göre, Konya'da bir yılda toplam sigortalı çalışan sayısı yüzde 4,5 oranında artarak 534 bine ulaşmıştır. Bir önceki aya kıyasla sigortalı ücretli istihdamı bin 42 artış göstermiştir. İlgili dönemde Türkiye genelinde yıllık artış oranı yüzde 5,1 düzeyinde olup toplam çalışan sayısı ise bir önceki aya göre 47 bin artarak 22,2 milyon olmuştur. Konya'da çalışan sınıfı ayrımı incelendiğinde, önemli farklılaşmalar olduğu görülmektedir; son bir yılda en hızlı artış esnaf grubunda (yüzde 7,6) gerçekleşmiş, sigortalı ücretli grubundaki artış yüzde 5,7 olmuş, kamu çalışanı sayısı sınırlı oranda artmış (yüzde 1,4), çiftçi sayısı ise yüzde 6,3 oranında gerilemiştir (Şekil 1). Diğer taraftan, Türkiye'de 7. sırada yer alan Konya'da faaliyet gösteren iş yeri sayısı da son bir yılda yüzde 5,3 oranında artış göstererek 50 bine ulaşmıştır. Bu dönemde, kadın istihdamı da yüzde 16,2 artarak 84,5 bine ulaşmış ve toplam istihdamdaki payı son bir yılda yüzde 22,3'ten yüzde 24,5'e yükselmiştir.

Şekil 1. Konya’da Toplam Sigortalı Çalışan Sayısı ve Değişimler



Kaynak: SGK, TEPAV hesaplamaları

Konya’da ücretli sigortalı istihdamı bir yılda 18 bin arttı

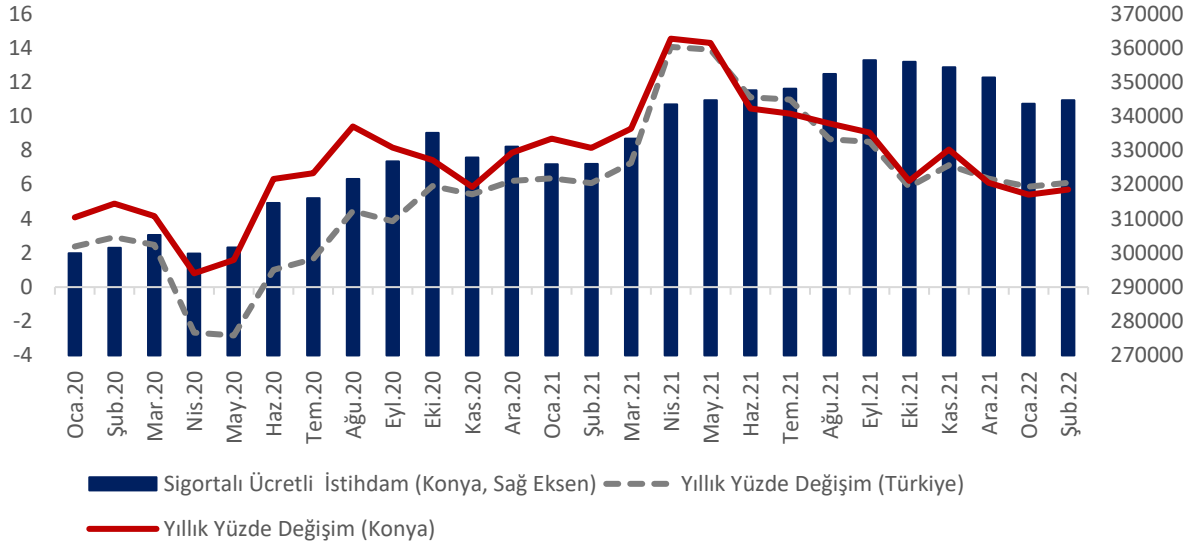
SGK verilerine göre Şubat 2022’de sigortalı ücretli (4/a) çalışanların sayısı Türkiye genelinde 15 milyon 996 bin, Konya’da ise 345 bin olmuştur. Şubat 2021’den Şubat 2022’ye sigortalı ücretli çalışan sayısı Türkiye’de 918 bin (yüzde 6,1), Konya’da ise 18 bin (yüzde 5,7) artmıştır. Konya’da sigortalı ücretli istihdam artış hızlarında Mayıs 2021’den bu yana ilk kez artış eğilimi gözlenmektedir (Tablo 1 ve Şekil 2).

Tablo 1. Sigortalı Ücretli (4/a) Çalışan Sayısı, Konya ve Türkiye (Şubat 2021 - Şubat 2022)

	Şubat 2022	Ocak 2022	Şubat 2021	Aylık Değişim (Çalışan Sayısı)	Yıllık Değişim (Çalışan Sayısı)	Aylık Değişim (%)	Yıllık Değişim (%)
Sigortalı Ücretli Çalışan - Konya	344.656	343.614	326.017	1.042	18.639	0,3	5,7
Sigortalı Ücretli Çalışan - Türkiye	15.996.438	15.940.624	15.077.515	55.814	918.923	0,4	6,1

Kaynak: SGK, TEPAV hesaplamaları

Şekil 2. Sigortalı Ücretli (4/a) Çalışan Sayısı, Konya ve Türkiye (Ocak 2020 – 2022)



Kaynak: SGK, TEPAV hesaplamaları

Şubat 2021'den Şubat 2022'ye sigortalı ücretli çalışan sayısı 76 ilde artmıştır. Konya, yüzde 5,7'lik artış oranı ile sigortalı ücretli çalışan sayısı en hızlı artan 40'inci il olmuştur. Konya, Şubat ayında sigortalı ücretli çalışan sayısı en fazla olan iller arasında 8'inci sıradadır.

Şubat 2022’de Konya’da sigortalı ücretli kadın istihdamı 84 bin oldu

Şubat 2022’de sigortalı ücretli (4/a) kadın çalışan sayısı Türkiye genelinde 5,1 milyon, Konya’da ise 84 bin olmuştur. Şubat 2021’den Şubat 2022’ye sigortalı ücretli kadın çalışan sayısı Türkiye’de 488 bin (yüzde 10,5), Konya’da 12 bin (yüzde 16,2) artmıştır. Son iki yıldır Konya’da kayıtlı kadın istihdam artışları Türkiye geneline kıyasla daha hızlı seyretmektedir ve toplam istihdam içerisinde kadın çalışanların payı Şubat 2021’de yüzde 22,3 iken Şubat 2022’de 24,5’e yükselmiştir. İlgili oranlar Türkiye genelinde, sırasıyla, yüzde 30,9 ve 32,2’dir (Tablo 2 ve Şekil 3).

Tablo 2. Sigortalı Ücretli (4/a) Kadın Çalışan Sayısı, Konya ve Türkiye (Şubat 2021 - Şubat 2022)

	Şubat 2022	Ocak 2022	Şubat 2021	Aylık Değişim (Çalışan Sayısı)	Yıllık Değişim (Çalışan Sayısı)	Aylık Değişim (%)	Yıllık Değişim (%)
Sigortalı Ücretli Kadın Çalışan - Konya	84.555	83.707	72.785	848	11.770	1,0	16,2
Sigortalı Ücretli Kadın Çalışan - Türkiye	5.147.988	5.118.755	4.659.030	29.233	488.958	0,6	10,5

Kaynak: SGK, TEPAV hesaplamaları

Şekil 3. Sigortalı Ücretli (4/a) Kadın Çalışan Sayısı, Konya ve Türkiye (Ocak 2020 – 2022)



Kaynak: SGK, TEPAV hesaplamaları

Şubat 2021’den Şubat 2022’ye sigortalı ücretli kadın çalışan sayısı değişiminde Konya, yüzde 16,2’lik artış oranı ile sigortalı ücretli kadın çalışan sayısı artan 81 il arasında kadın çalışan sayısı en hızlı artan 6’ncı ildir. Konya, Şubat ayında sigortalı ücretli kadın çalışan sayısı en fazla olan iller arasında 10’uncu sıradadır.

Konya’da kayıtlı esnaf sayısı bir yılda yaklaşık 5 bin arttı

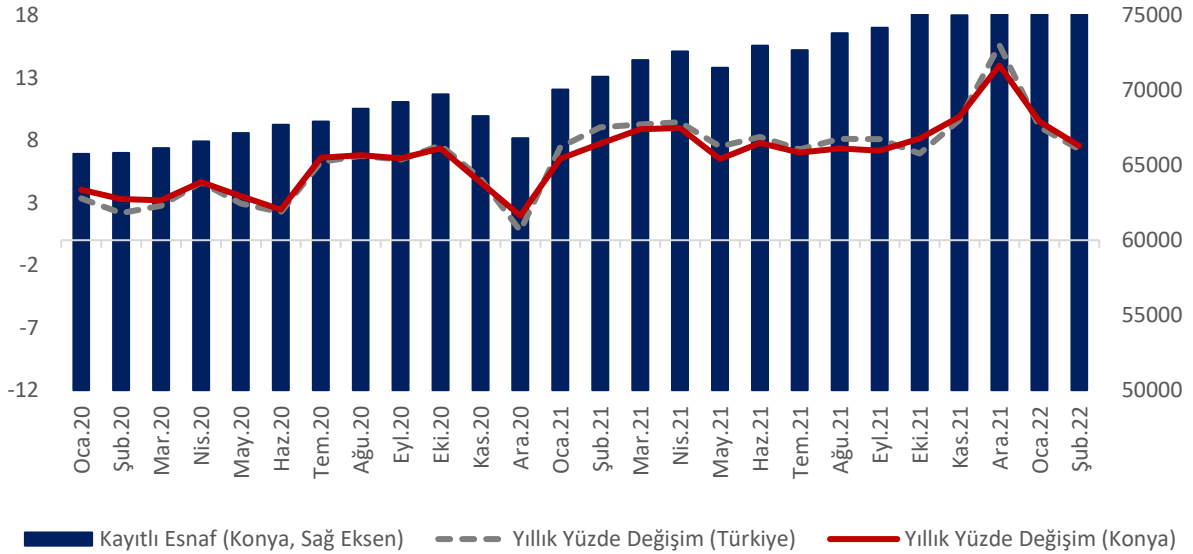
SGK verilerine göre Şubat 2022’de kendi hesabına çalışan kayıtlı esnaf (4/b) sayısı Türkiye genelinde 2 milyon 528 bin olurken, Konya’da 76 bin olmuştur. Şubat 2021’den Şubat 2022’ye kayıtlı esnaf sayısında Türkiye’de 171 bin (yüzde 7,3), Konya’da 5 bin 354 (yüzde 7,6) artış gerçekleşmiştir (Tablo 3 ve Şekil 4).

Tablo 3. Kayıtlı Esnaf (Kendi Hesabına Çalışan, 4/b) Sayısı, Konya ve Türkiye (Şubat 2021 - Şubat 2022)

	Şubat 2022	Ocak 2022	Şubat 2021	Aylık Değişim (Çalışan Sayısı)	Yıllık Değişim (Çalışan Sayısı)	Aylık Değişim (%)	Yıllık Değişim (%)
Kayıtlı Esnaf - Konya	76.255	76.674	70.901	-419	5.354	-0,5	7,6
Kayıtlı Esnaf - Türkiye	2.528.713	2.535.583	2.357.631	-6.870	171.082	-0,3	7,3

Kaynak: SGK, TEPAV hesaplamaları

Şekil 4. Kayıtlı Esnaf (Kendi Hesabına Çalışan, 4/b) Sayısı, Konya ve Türkiye (Ocak 2020 - 2022)



Kaynak: SGK, TEPAV hesaplamaları

Şubat 2021’den Şubat 2022’ye kendi hesabına çalışan kayıtlı esnaf sayısı değişiminde Konya, yüzde 7,6’lık artış oranı ile esnaf sayısı artan 81 il arasında 13’üncü olmuştur. Konya, Şubat ayında kendi hesabına çalışan kayıtlı esnaf sayısı en fazla olan iller arasında 6’ncı sırada yer almıştır.

Konya ve Türkiye genelinde kayıtlı çiftçi sayıları geriliyor

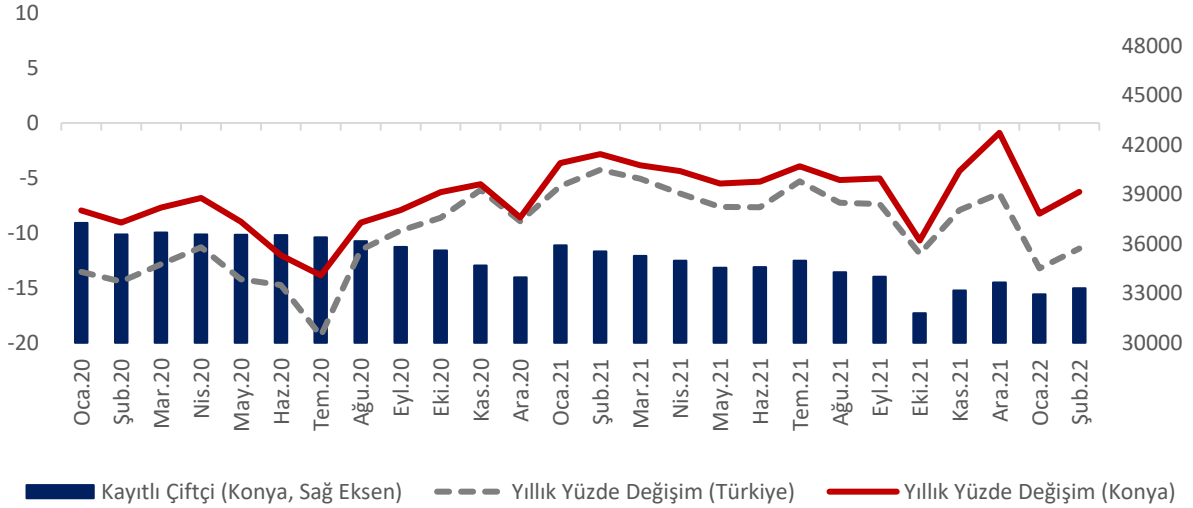
Şubat 2022’de tarım sektöründe çalışan kayıtlı çiftçi (4/b) sayısı geçen yılın aynı dönemine göre Türkiye genelinde 497 bine, Konya’da ise 33 bine gerilemiştir. Şubat 2021’den Şubat 2022’ye kayıtlı çiftçi sayısı Türkiye’de 64 bin (yüzde 11,4), Konya’da ise yaklaşık 2 bin (yüzde 6,3) azalmıştır. Diğer çalışan gruplarının aksine, kayıtlı çiftçi sayılarında gerileme eğiliminin uzun yıllardır süregeldiği, söz konusu eğilimin Şubat 2022’de de devam ettiği gözlemlenmektedir (Tablo 4 ve Şekil 5).

Tablo 3. Kayıtlı Çiftçi (Tarım, 4/b) Sayısı, Konya ve Türkiye (Şubat 2021 - 2022)

	Ocak 2022	Aralık 2021	Ocak 2021	Aylık Değişim (Çalışan Sayısı)	Yıllık Değişim (Çalışan Sayısı)	Aylık Değişim (%)	Yıllık Değişim (%)
Kayıtlı Çiftçi - Konya	33.311	32.949	35.542	362	-2.231	1,1	-6,3
Kayıtlı Çiftçi - Türkiye	497.134	493.274	561.164	3.860	-64.030	0,8	-11,4

Kaynak: SGK, TEPAV hesaplamaları

Şekil 5. Kayıtlı Çiftçi (Tarım, 4/b) Sayısı, Konya ve Türkiye (Ocak 2019 - Şubat 2022)



Kaynak: SGK, TEPAV hesaplamaları

Konya, Şubat ayında kayıtlı çiftçi sayısı en fazla olan iller arasında 33 bin çiftçi ile ilk sırada yer almıştır. Konya’da kayıtlı çiftçiler Şubat 2022 verilerine göre Türkiye genelindeki kayıtlı çiftçilerin yüzde 6,7’sini oluşturmaktadır.

Şubat 2021’den Şubat 2022’ye kayıtlı çiftçi sayısı değişiminde Konya, yüzde 6,3’lük azalış oranı ile çiftçi sayısı azalan 79 il arasında kayıtlı çiftçi sayısı en yavaş azalan 5’inci il olmuştur.

Konya'da kamu çalışan sayısı son bir yılda bin arttı

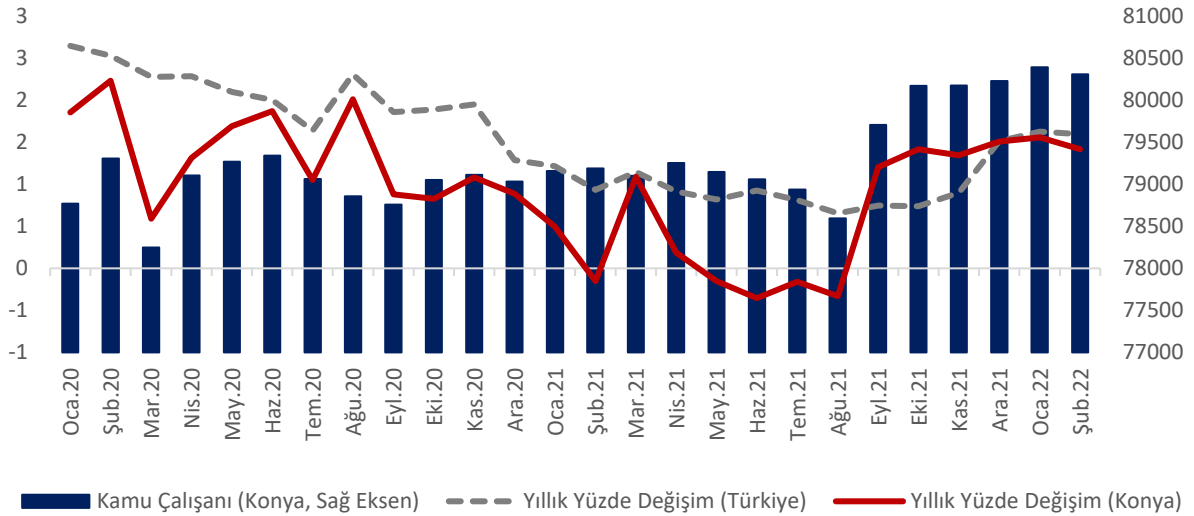
SGK verilerine göre Şubat 2022'de kamu çalışanlarının (4/c) sayısı Türkiye genelinde 3 milyon 195 bin olurken, Konya'da 80 bin olarak gerçekleşmiştir. Şubat 2021'den Şubat 2022'ye kamu çalışanı sayısı Türkiye'de 50 bin (yüzde 1,6), Konya'da 1.121 (yüzde 1,4) artmıştır. Konya'da kamu sektöründe kayıtlı çalışan sayılarında Eylül 2021'de başlayan artış eğiliminin yön değiştirdiği gözlenmektedir (Tablo 5 ve Şekil 6).

Tablo 5. Kamu Çalışanı (4/c) Sayısı, Konya ve Türkiye (Şubat 2021 - 2022)

	Şubat 2022	Ocak 2022	Şubat 2021	Aylık Değişim (Çalışan Sayısı)	Yıllık Değişim (Çalışan Sayısı)	Aylık Değişim (%)	Yıllık Değişim (%)
Kamu Çalışanı - Konya	80.308	80.392	79.187	-84	1.121	-0,1	1,4
Kamu Çalışanı - Türkiye	3.194.863	3.199.924	3.144.723	-5.061	50.140	-0,2	1,6

Kaynak: SGK, TEPAV hesaplamaları

Şekil 6. Kamu Çalışanı (4/c) Sayısı, Konya ve Türkiye (Ocak 2020 - Şubat 2022)



Kaynak: SGK, TEPAV hesaplamaları

Şubat 2021'den Şubat 2022'ye kamu çalışanı sayısı değişiminde Konya, yüzde 1,6'lık artış oranı ile kamu çalışanı sayısı artan 70 il arasında kamu çalışanı sayısı en hızlı artan 47'nci il olmuştur. Türkiye genelinde kamu çalışanı sayısı en fazla olan iller arasında Konya 6'ncı sıradadır.

Konya’da bir yılda iş yeri sayısı artışı 2 bin 506’dır

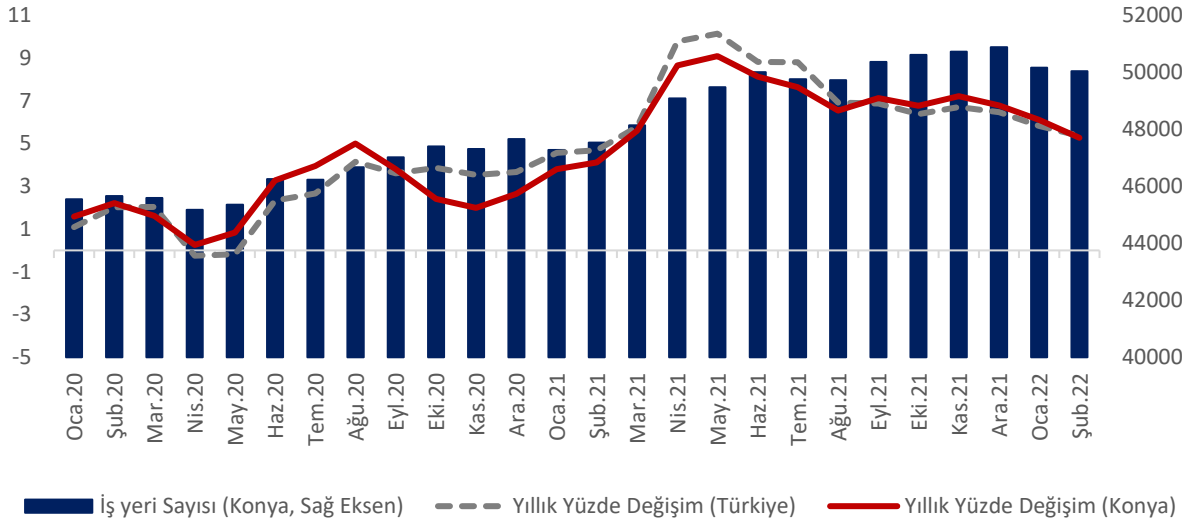
Konya’da kayıtlı iş yerlerinin Türkiye toplamındaki payı yüzde 2,4’tür. Şubat 2022 itibarıyla iş yeri sayısı Türkiye genelinde yıllık olarak 105 bin (yüzde 5,4) artarak 2 milyon 71 bin olurken, Konya’da 2.506 (yüzde 5,3) artmıştır. Konya’da kayıtlı iş yerlerinin COVID-19 salgını başlangıcı olan Nisan-Mayıs 2020 döneminde 45 bin düzeyinde olduğu, sonrasında genel bir artış eğilimine girdiği, son iki aydır ise gerilediği görülmektedir (Tablo 6 ve Şekil 7).

Tablo 6. İş Yeri Sayısı (4/a), Konya ve Türkiye (Şubat 2021 - 2022)

	Şubat 2022	Ocak 2022	Şubat 2021	Aylık Değişim (İş Yeri Sayısı)	Yıllık Değişim (İş Yeri Sayısı)	Aylık Değişim (%)	Yıllık Değişim (%)
İş Yeri Sayısı - Konya	50.038	50.157	47.532	-119	2.506	-0,2	5,3
İş Yeri Sayısı - Türkiye	2.071.303	2.066.807	1.965.886	4.496	105.417	0,2	5,4

Kaynak: SGK, TEPAV hesaplamaları

Şekil 7. İş Yeri Sayısı (4/a), Konya ve Türkiye (Ocak 2020 – Şubat 2022)



Kaynak: SGK, TEPAV hesaplamaları

Şubat 2021’den Şubat 2022’ye iş yeri sayısı değişiminde Konya, yüzde 5,3’lük artış oranı ile işyeri sayısı artan 81 il arasında 54’üncü il olmuştur. Konya, Şubat ayında iş yeri sayısı en fazla olan iller arasında 7’nci sırada bulunmaktadır.