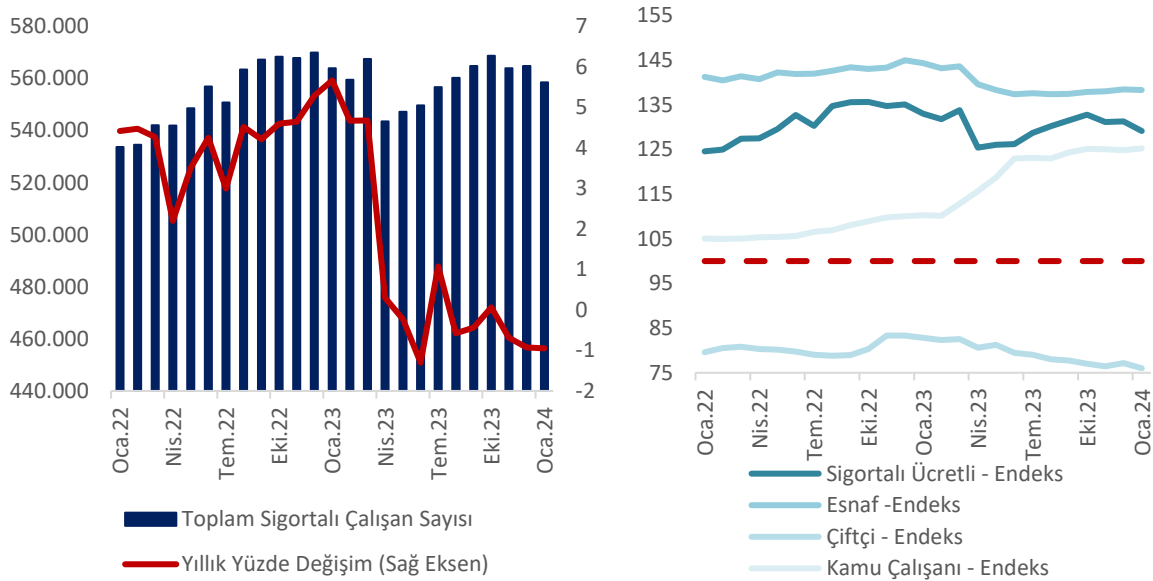


KONYA'DA SİGORTALI ÇALIŞAN SAYISI GERİLİYOR

Sosyal Güvenlik Kurumu (SGK) tarafından yayınlanan Ocak ayı kayıtlı istihdam istatistiklerine göre, Konya'da toplam sigortalı çalışan sayısı geçen yılın aynı ayına göre 5 bin 353 (yüzde 0,9) azalarak 558 bin 510 olmuş, geçen aya göre ise 6 bin 189 (yüzde 1,1) azalış gerçekleşmiştir. Eğilim olarak değerlendirildiğine, 203 yılı Nisan ayı sonrasında gözlenen artışın Ocak 2024'te azalışa geçtiği görülmektedir. İlgili dönemde Türkiye genelinde ise yıllık değişim oranı yüzde -0,6 düzeyinde olup toplam sigortalı çalışan sayısı bir önceki aya göre 219 bin 161 azalarak 22,8 milyon olmuştur. Konya'da çalışan sınıfı ayrımı incelendiğinde, istihdamda geçen aya göre kamu çalışanı dışında diğer gruplarda azalış gözlenmektedir. Ocak ayında geçen aya göre esnaf grubunda yüzde 0,1, çiftçi grubunda yüzde 1,5 ve sigortalı ücretli çalışan istihdamında yüzde 1,6'lık azalış yaşanırken, kamu çalışan grubunda yüzde 0,3 artış olmuştur (Şekil 1). Diğer taraftan, Türkiye'de 7. sırada yer alan Konya'da faaliyet gösteren iş yeri sayısı Ocak 2023'e kıyasla yüzde 3,7 oranında artış göstererek 54 bin 335'e ulaşmıştır. Bu dönemde, kadın istihdamı yüzde 1,0 artarak 93 bin 630 olmuş ve toplam istihdamdaki payı yüzde 25,3'den yüzde 26,3'e çıkmıştır.

Şekil 1. Konya'da Toplam Sigortalı Çalışan Sayısı ve Değişimler



Kaynak: SGK, TEPAV hesaplamaları

Konya'da sigortalı ücretli istihdamı yıllık olarak 10 bin 684 azaldı

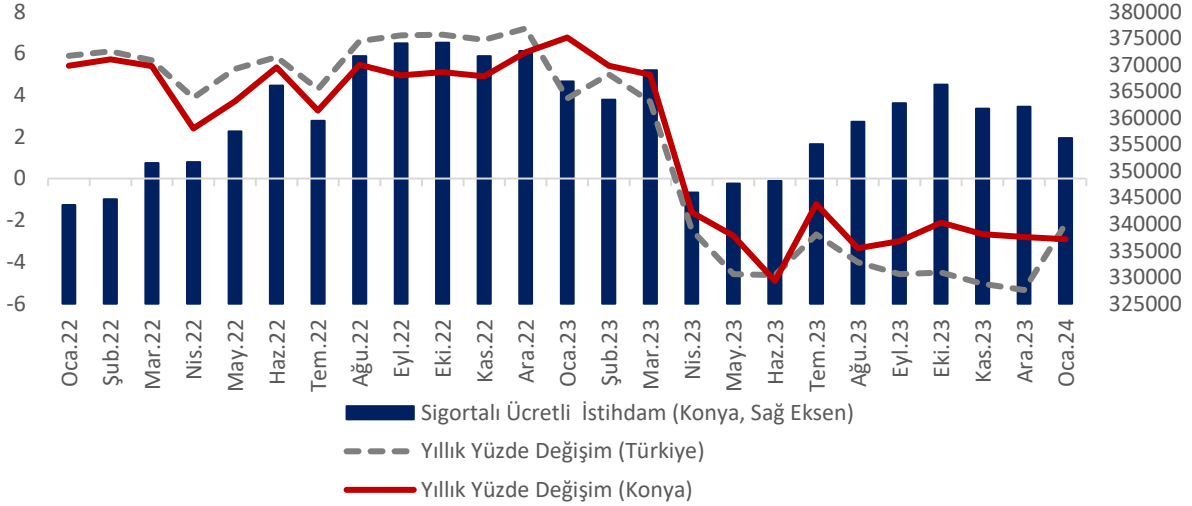
SGK verilerine göre Ocak 2024'te sigortalı ücretli (4/a) çalışanların sayısı Türkiye genelinde 16 milyon 194 bin, Konya'da ise 356 bin 161 olmuştur. Ocak 2023'ten Ocak 2024'e sigortalı ücretli çalışan sayısı Türkiye'de 359 bin 341 (yüzde 2,2), Konya'da ise 10 bin 684 (yüzde 2,9) azalmıştır. Konya'da sigortalı ücretli istihdamı artışları 2022 yılı boyunca Türkiye genelinden düşük seyrederken, 2023 yılı Nisan ayında itibaren Türkiye genelinde ve Konya'da istihdam yıllık olarak daralmıştır (Tablo 1 ve Şekil 2).

Tablo 1. Sigortalı Ücretli (4/a) Çalışan Sayısı, Konya ve Türkiye (Ocak 2023 – Ocak 2024)

	Ocak 2024	Aralık 2023	Ocak 2023	Aylık Değişim (Çalışan Sayısı)	Yıllık Değişim (Çalışan Sayısı)	Aylık Değişim (%)	Yıllık Değişim (%)
Sigortalı Ücretli Çalışan - Konya	356.161	362.126	366.845	-5.965	-10.684	-1,6	-2,9
Sigortalı Ücretli Çalışan - Türkiye	16.194.015	16.406.420	16.553.356	-212.405	-359.341	-1,3	-2,2

Kaynak: SGK, TEPAV hesaplamaları

Şekil 2. Sigortalı Ücretli (4/a) Çalışan Sayısı, Konya ve Türkiye (Ocak 2022 – Ocak 2024)



Kaynak: SGK, TEPAV hesaplamaları

Ocak 2023'ten Ocak 2024'e sigortalı ücretli çalışan sayısı 13 ilde artmıştır. Konya, yüzde 2,9'luk azalış oranı ile sigortalı ücretli çalışan sayısı değişiminde 27'nci il olmuştur. Konya, Ocak ayında sigortalı ücretli çalışan sayısı en fazla olan iller arasında 8'inci sıradadır.

Ocak 2024'te Konya'da sigortalı ücretli kadın istihdamı 93 bin 630'a ulaştı

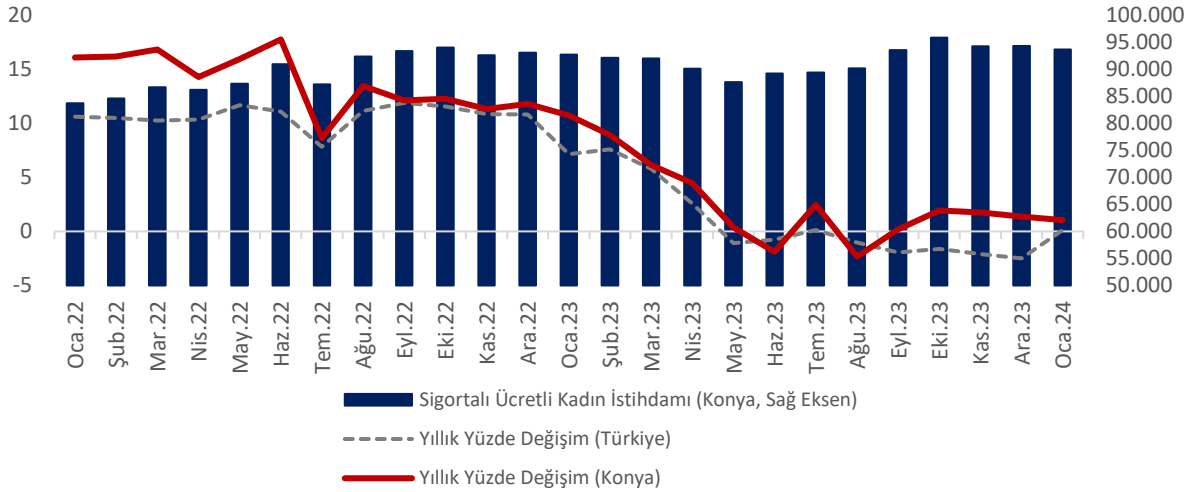
Ocak 2024'te sigortalı ücretli (4/a) kadın çalışan sayısı Türkiye genelinde yaklaşık 5,5 milyon, Konya'da ise 93 bin 630 olmuştur. Ocak 2023'ten Ocak 2024'e sigortalı ücretli kadın çalışan sayısı Türkiye'de 6 bin 507 (yüzde 0,1), Konya'da ise 959 (yüzde 1,0) artmıştır. Aylık olarak ise 660 azalmış ve toplam istihdam içerisinde kadın çalışanların payı Ocak 2023'te yüzde 25,3 iken Ocak 2024'te 26,3'e yükselmiştir. İlgili oranlar Türkiye genelinde, sırasıyla, yüzde 33,1 ve 33,9'dur (Tablo 2 ve Şekil 3).

Tablo 2. Sigortalı Ücretli (4/a) Kadın Çalışan Sayısı, Konya ve Türkiye (Ocak 2023 – Ocak 2024)

	Ocak 2024	Aralık 2023	Ocak 2023	Aylık Değişim (Çalışan Sayısı)	Yıllık Değişim (Çalışan Sayısı)	Aylık Değişim (%)	Yıllık Değişim (%)
Sigortalı Ücretli Kadın Çalışan - Konya	93.630	94.290	92.671	-660	959	-0,7	1,0
Sigortalı Ücretli Kadın Çalışan - Türkiye	5.491.291	5.534.982	5.484.784	-43.691	6.507	-0,8	0,1

Kaynak: SGK, TEPAV hesaplamaları

Şekil 3. Sigortalı Ücretli (4/a) Kadın Çalışan Sayısı, Konya ve Türkiye (Ocak 2022 – Ocak 2024)



Kaynak: SGK, TEPAV hesaplamaları

Ocak 2023'ten Ocak 2024'e sigortalı ücretli kadın çalışan sayısı değişiminde Konya, yüzde 1,0'lık artış oranı ile sigortalı ücretli kadın çalışan sayısı en hızlı artan 28'inci ildir. Konya, Ocak ayında sigortalı ücretli kadın çalışan sayısı en fazla olan iller arasında 11'inci sıradadır.

Konya'da esnaf sayısı geçen yılın Ocak ayına göre 3 bin 251 azaldı

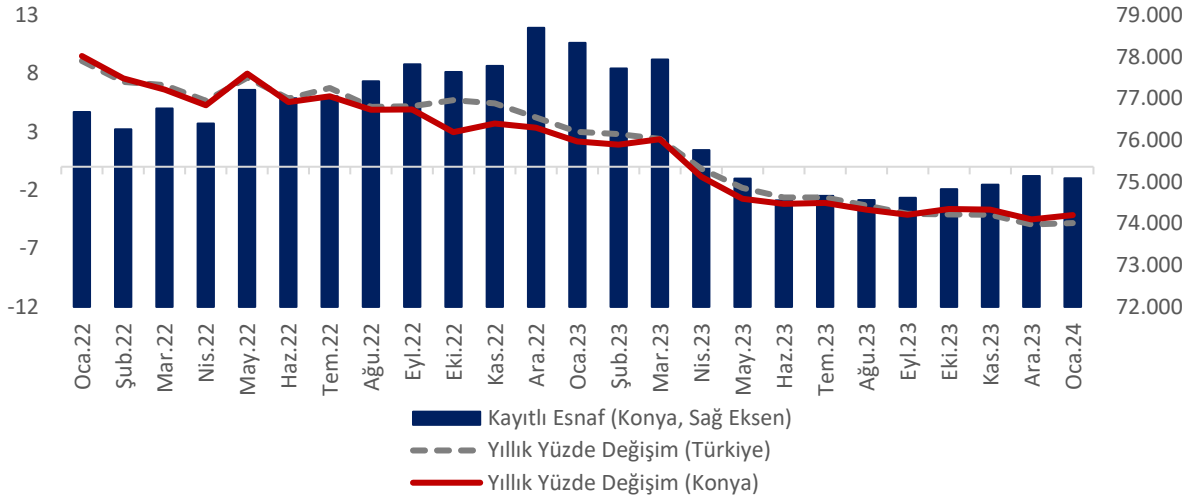
SGK verilerine göre Ocak 2024'te kendi hesabına çalışan kayıtlı esnaf (4/b) sayısı Türkiye genelinde yaklaşık 2,5 milyon olurken, Konya'da 75 bin 081 olmuştur. Ocak 2023'ten Ocak 2024'e kayıtlı esnaf sayısında Türkiye'de 125 bin 746 (yüzde 4,8), Konya'da 3 bin 251 (yüzde 4,2) azalış gerçekleşmiştir (Tablo 3 ve Şekil 4). Eğilim olarak değerlendirildiğinde, gerek Türkiye genelinde gerekse Konya'da kayıtlı esnaf sayılarının Nisan ayından bu yana düşüş eğiliminde olması dikkat çekmektedir (Tablo 3 ve Şekil 4).

Tablo 3. Kayıtlı Esnaf (Kendi Hesabına Çalışan, 4/b) Sayısı, Konya ve Türkiye (Ocak 2023–Ocak 2024)

	Ocak 2024	Aralık 2023	Ocak 2023	Aylık Değişim (Çalışan Sayısı)	Yıllık Değişim (Çalışan Sayısı)	Aylık Değişim (%)	Yıllık Değişim (%)
Kayıtlı Esnaf - Konya	75.081	75.141	78.332	-60	-3.251	-0,1	-4,2
Kayıtlı Esnaf - Türkiye	2.485.576	2.489.591	2.611.322	-4.015	-125.746	-0,2	-4,8

Kaynak: SGK, TEPAV hesaplamaları

Şekil 4. Kayıtlı Esnaf (Kendi Hesabına Çalışan, 4/b) Sayısı, Konya ve Türkiye (Ocak 2022 – Ocak 2024)



Kaynak: SGK, TEPAV hesaplamaları

Ocak 2023'ten Ocak 2024'e kendi hesabına çalışan kayıtlı esnaf sayısı değişiminde Konya, yüzde 4,2'lik azalış oranı ile esnaf sayısı en hızlı azalan 66'ncı il olmuştur. Konya, Ocak ayında kendi hesabına çalışan kayıtlı esnaf sayısı en fazla olan iller arasında 6'ncı sırada yer almıştır.

Konya'da kayıtlı çiftçi sayısı yıllık olarak 2 bin 833 azaldı

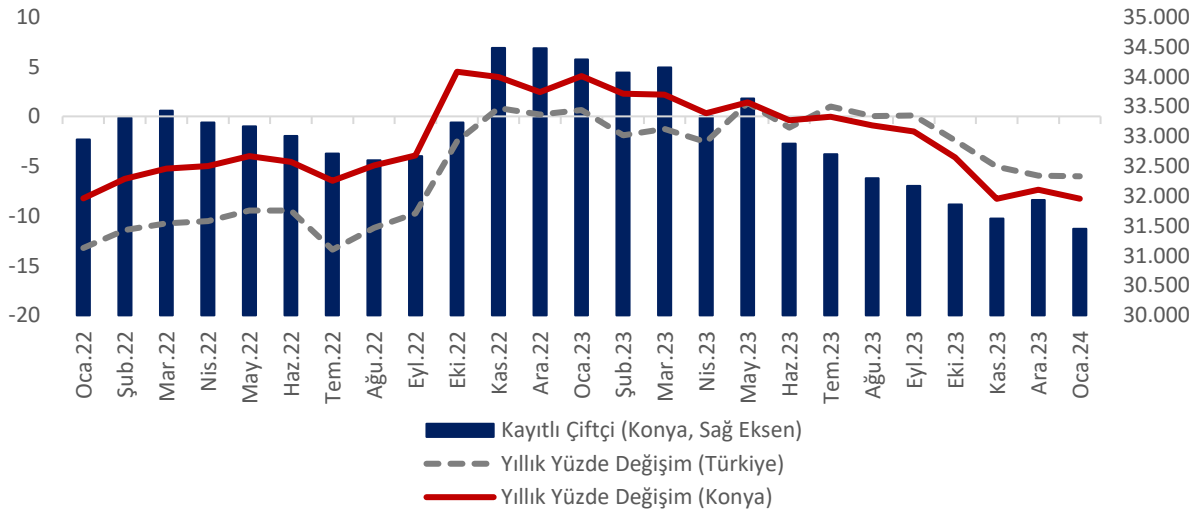
Ocak 2024'te tarım sektöründe çalışan kayıtlı çiftçi (4/b) sayısı Türkiye genelinde geçen yılın aynı dönemine göre yüzde 6,0 azalarak 466 bin 553 olmuştur. Konya'da ise yüzde 8,3 azalış göstererek 31 bin 452 olarak gerçekleşmiştir. Ocak 2024'te bir önceki aya göre kayıtlı çiftçi sayısı Türkiye'de 15 bin 781 (yüzde 3,3), Konya'da ise 482 (yüzde 1,5) azalmıştır.

Tablo 3. Kayıtlı Çiftçi (Tarım, 4/b) Sayısı, Konya ve Türkiye (Ocak 2023 – Ocak 2024)

	Ocak 2024	Aralık 2023	Ocak 2023	Aylık Değişim (Çalışan Sayısı)	Yıllık Değişim (Çalışan Sayısı)	Aylık Değişim (%)	Yıllık Değişim (%)
Kayıtlı Çiftçi - Konya	31.452	31.934	34.285	-482	-2.833	-1,5	-8,3
Kayıtlı Çiftçi - Türkiye	466.553	482.334	496.385	-15.781	-29.832	-3,3	-6,0

Kaynak: SGK, TEPAV hesaplamaları

Şekil 5. Kayıtlı Çiftçi (Tarım, 4/b) Sayısı, Konya ve Türkiye (Ocak 2022 – Ocak 2024)



Kaynak: SGK, TEPAV hesaplamaları

Konya, Ocak ayında kayıtlı çiftçi sayısında 31 bin 452 ile Türkiye'de ilk sırada yer almıştır. Konya'da kayıtlı çiftçiler Ocak 2024 verilerine göre Türkiye genelindeki kayıtlı çiftçilerin yüzde 6,7'sini oluşturmaktadır.

Ocak 2023'ten Ocak 2023'e kayıtlı çiftçi sayısı değişiminde Konya, yüzde 8,3'lük azalış oranı ile kayıtlı çiftçi sayısı azalan 63 il arasında en hızlı azalışın gerçekleştiği 20'nci il olmuştur.

Konya'da kamu çalışan sayısı yıllık olarak 11 bin 415 arttı

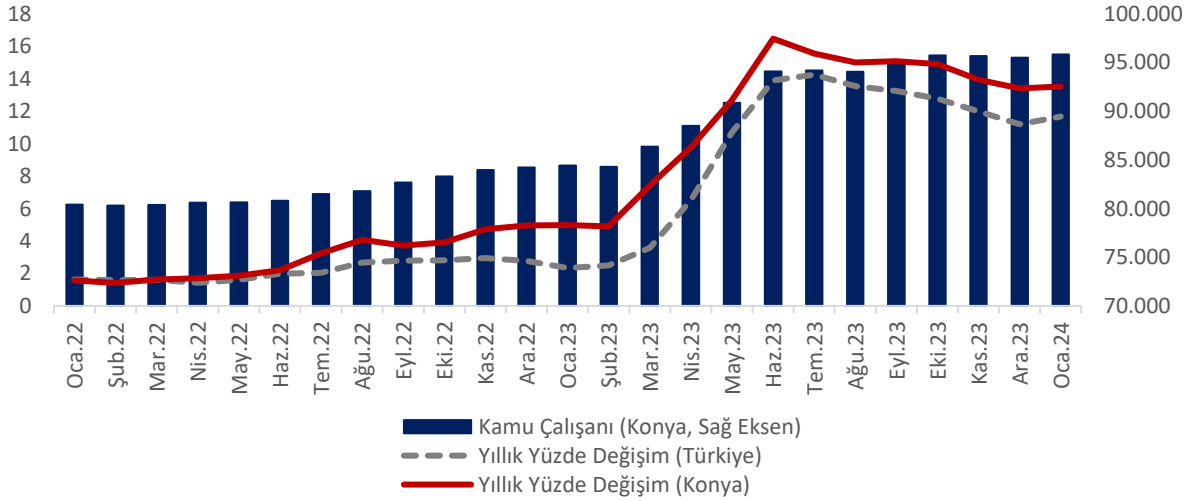
SGK verilerine göre Ocak 2024'te kamu çalışanlarının (4/c) sayısı Türkiye genelinde 3,6 milyon iken, Konya'da 95 bin 816 olarak gerçekleşmiştir. Ocak 2023'den Ocak 2024'e kamu çalışanı sayısı Türkiye'de 381 bin 837 (yüzde 11,7), Konya'da 11 bin 415 (yüzde 13,5) artmıştır. Türkiye geneli ve Konya'da kamu sektöründe çalışan sayılarında artış Mart 2023'te ivme kazanmış Ocak 2024'te de yüksek seviyelerini korumuştur (Tablo 5 ve Şekil 6).

Tablo 5. Kamu Çalışanı (4/c) Sayısı, Konya ve Türkiye (Ocak 2023 – Ocak 2024)

	Ocak 2024	Aralık 2023	Ocak 2023	Aylık Değişim (Çalışan Sayısı)	Yıllık Değişim (Çalışan Sayısı)	Aylık Değişim (%)	Yıllık Değişim (%)
Kamu Çalışanı - Konya	95.816	95.498	84.401	318	11.415	0,3	13,5
Kamu Çalışanı - Türkiye	3.656.483	3.643.443	3.274.646	13.040	381.837	0,4	11,7

Kaynak: SGK, TEPAV hesaplamaları

Şekil 6. Kamu Çalışanı (4/c) Sayısı, Konya ve Türkiye (Ocak 2022 – Ocak 2024)



Kaynak: SGK, TEPAV hesaplamaları

Ocak 2023'ten Ocak 2024'e kamu çalışanı sayısı değişiminde Konya, yüzde 13,5'lik artış oranı ile kamu çalışanı sayısı artan 78 il arasında kamu çalışanı sayısı en hızlı artan 27'nci il olmuştur. Türkiye genelinde kamu çalışanı sayısı en fazla olan iller arasında Konya 5'inci sıradadır.

Konya'da iş yeri sayısı yıllık olarak yüzde 3,7 arttı

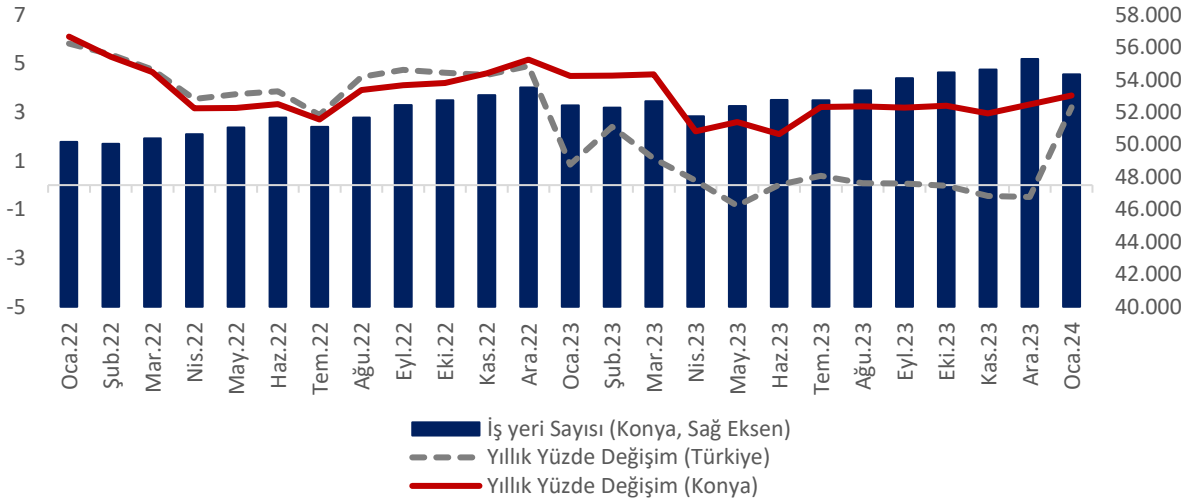
Konya'da kayıtlı iş yerlerinin Türkiye toplamındaki payı yüzde 2,5'tir. Ocak 2024 itibarıyla iş yeri sayısı Türkiye genelinde yıllık olarak 66 bin 603 (yüzde 3,2) artarak 2,1 milyon olurken, Konya'da 1 bin 931 (yüzde 3,7) artmıştır. Konya'da kayıtlı iş yerlerinin 2023 yılı Nisan ayından itibaren genel bir artış eğiliminde olduğu, Ocak 2024'te ise ilk defa aylık olarak gerilediği görülmektedir (Tablo 6 ve Şekil 7).

Tablo 6. İş Yeri Sayısı (4/a), Konya ve Türkiye (Ocak 2023 – Ocak 2024)

	Ocak 2024	Aralık 2023	Ocak 2023	Aylık Değişim (İş Yeri Sayısı)	Yıllık Değişim (İş Yeri Sayısı)	Aylık Değişim (%)	Yıllık Değişim (%)
İş Yeri Sayısı - Konya	54.335	55.281	52.404	-946	1.931	-1,7	3,7
İş Yeri Sayısı - Türkiye	2.150.681	2.179.123	2.084.078	-28.442	66.603	-1,3	3,2

Kaynak: SGK, TEPAV hesaplamaları

Şekil 7. İş Yeri Sayısı (4/a), Konya ve Türkiye (Ocak 2022 – Ocak 2024)



Kaynak: SGK, TEPAV hesaplamaları

Ocak 2023'ten Ocak 2024'e iş yeri sayısı değişiminde Konya, yüzde 3,7'lik artış oranı ile işyeri sayısı artan 55 il arasında 17'nci il olmuştur. Konya, Ocak ayında iş yeri sayısı en fazla olan iller arasında 7'nci sırada bulunmaktadır.