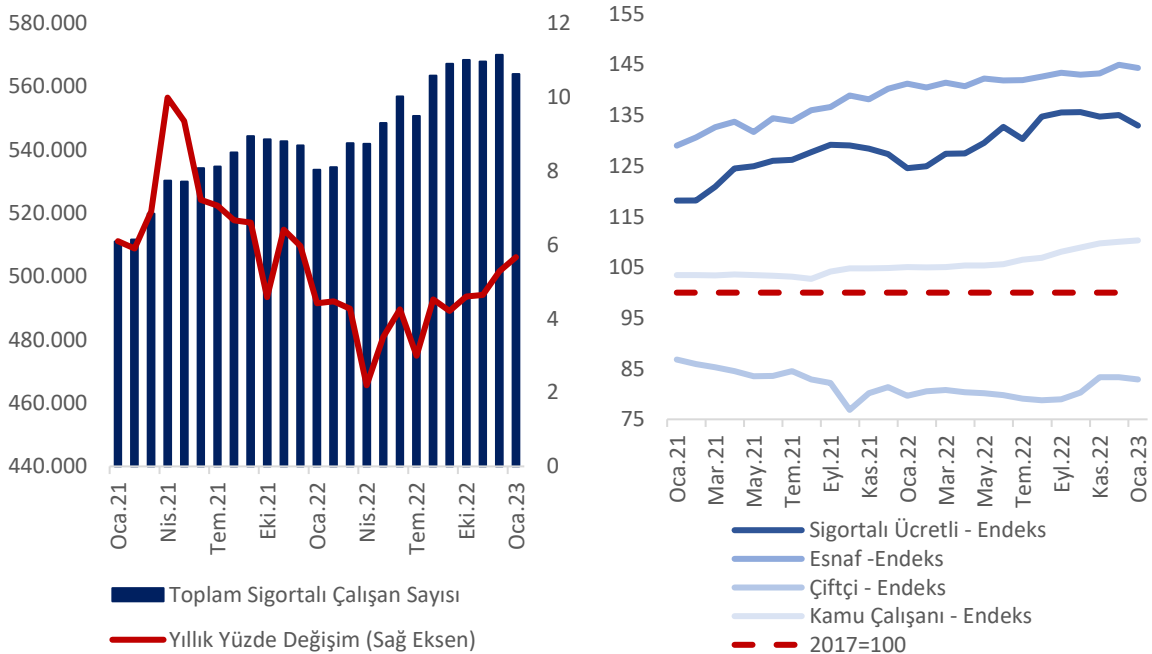


KONYA'DA ÇİFTÇİ İSTİHDAMINDA ÜÇ AY ART ARDA ARTIŞ KAYDEDİLDİ

Sosyal Güvenlik Kurumu (SGK) tarafından yayınlanan Ocak ayı kayıtlı istihdam istatistiklerine göre, Konya'da bir yılda toplam sigortalı çalışan sayısı yüzde 5,7 oranında artarak 563 bin 863 olmuştur. İlgili dönemde Türkiye genelinde yıllık artış oranı yüzde 3,5 düzeyinde olup toplam sigortalı çalışan sayısı ise bir önceki aya göre 806 bin azalarak 22,9 milyon olmuştur. Konya'da çalışan sınıfı ayrımı incelendiğinde, önemli farklılaşmalar olduğu görülmektedir; son bir yılda en hızlı artış sigortalı ücretli istihdamında (yüzde 6,8) gerçekleşmiştir. Artışlar esnaf grubunda yüzde 2,2, kamu çalışanlarında ise yüzde 5, çiftçi sayısında ise yüzde 4,1 olmuştur (Şekil 1). Diğer taraftan, Türkiye'de 7. sırada yer alan Konya'da faaliyet gösteren iş yeri sayısı da son bir yılda yüzde 5 oranında artış göstererek 52 bin 404'e ulaşmıştır. Bu dönemde, kadın istihdamı da yüzde 10,7 artarak 92 bin 671'e yükselmiş ve toplam istihdamdaki payı son bir yılda yüzde 24,4'ten yüzde 25,3'e çıkmıştır.

Şekil 1. Konya'da Toplam Sigortalı Çalışan Sayısı ve Değişimler



Kaynak: SGK, TEPAV hesaplamaları

Konya'da sigortalı ücretli istihdamı bir yılda 23 bin 231 arttı

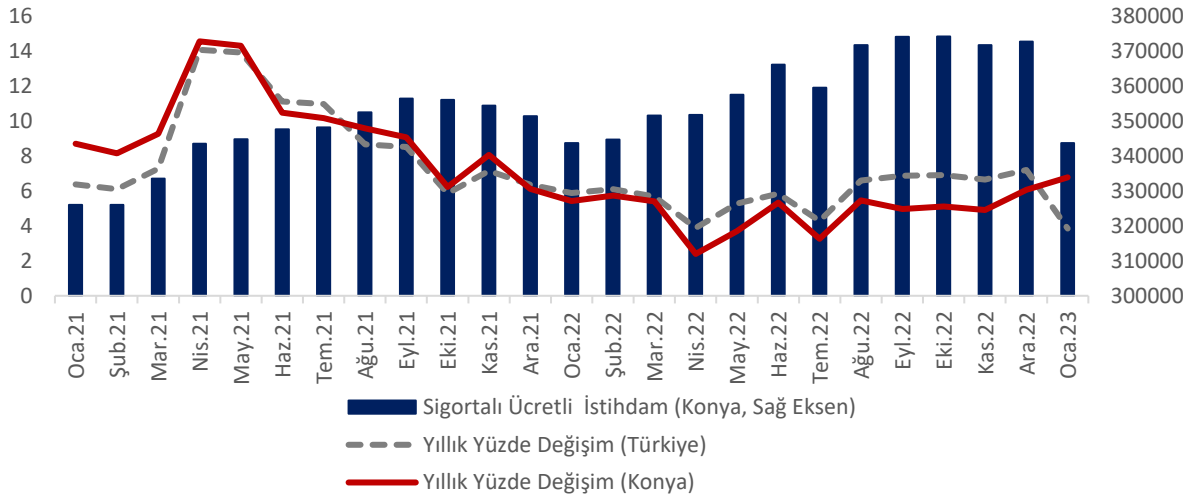
SGK verilerine göre Ocak 2023'de sigortalı ücretli (4/a) çalışanların sayısı Türkiye genelinde 16 milyon 553 bin, Konya'da ise 366 bin 845 olmuştur. Ocak 2022'den Ocak 2023'e sigortalı ücretli çalışan sayısı Türkiye'de 613 bin (yüzde 3,8), Konya'da ise 23 bin 231 (yüzde 6,8) artmıştır. 2022 yılı genelinde Konya'da sigortalı ücretli istihdamı artışları Türkiye genelinden düşük seyrederken, Ocak 2023'te Türkiye genelinden yüksek bir artış gözlemlenmiştir (Tablo 1 ve Şekil 2).

Tablo 1. Sigortalı Ücretli (4/a) Çalışan Sayısı, Konya ve Türkiye (Ocak 2022 – Ocak 2023)

	Ocak 2023	Aralık 2022	Ocak 2022	Aylık Değişim (Çalışan Sayısı)	Yıllık Değişim (Çalışan Sayısı)	Aylık Değişim (%)	Yıllık Değişim (%)
Sigortalı Ücretli Çalışan - Konya	366.845	372.594	343.614	-5.749	23.231	-1,5	6,8
Sigortalı Ücretli Çalışan - Türkiye	16.553.356	17.332.991	15.940.624	-779.635	612.732	-4,5	3,8

Kaynak: SGK, TEPAV hesaplamaları

Şekil 2. Sigortalı Ücretli (4/a) Çalışan Sayısı, Konya ve Türkiye (Ocak 2021 – Ocak 2023)



Kaynak: SGK, TEPAV hesaplamaları

Ocak 2022'den Ocak 2023'e sigortalı ücretli çalışan sayısı 68 ilde artmıştır. Konya, yüzde 6,8'lik artış oranı ile sigortalı ücretli çalışan sayısı en hızlı artan 44'üncü il olmuştur. Konya, Ocak ayında sigortalı ücretli çalışan sayısı en fazla olan iller arasında 9'uncu sıradadır.

Ocak 2023'te Konya'da sigortalı ücretli kadın istihdamı 92 bin 671 oldu; yıllık artışlar Türkiye genelinin üzerinde seyrediyor

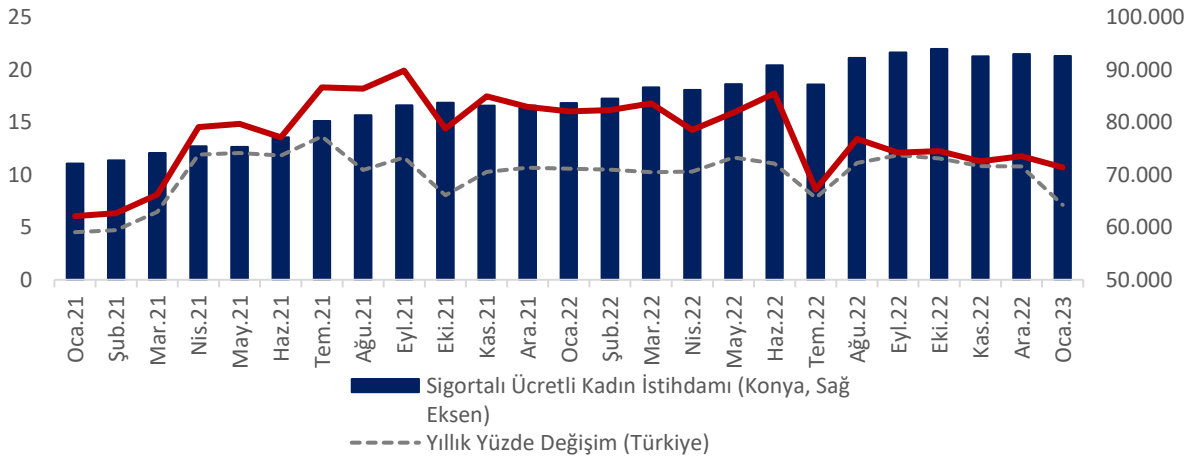
Ocak 2023'te sigortalı ücretli (4/a) kadın çalışan sayısı Türkiye genelinde yaklaşık 5,5 milyon, Konya'da ise 92 bin 671 olmuştur. Ocak 2022'den Ocak 2023'e sigortalı ücretli kadın çalışan sayısı Türkiye'de 366 bin 29 (yüzde 7,2), Konya'da ise 8 bin 964 (yüzde 10,7) artmıştır. Son iki yıldır Konya'da kayıtlı kadın istihdam artışları Türkiye geneline kıyasla daha hızlı seyretilmektedir ve toplam istihdam içerisinde kadın çalışanların payı Ocak 2022'de yüzde 24,4 iken Ocak 2023'te 25,3'e yükselmiştir. İlgili oranlar Türkiye genelinde, sırasıyla, yüzde 32,1 ve 33,1'dir (Tablo 2 ve Şekil 3).

Tablo 2. Sigortalı Ücretli (4/a) Kadın Çalışan Sayısı, Konya ve Türkiye (Ocak 2022 – Ocak 2023)

	Ocak 2023	Aralık 2022	Ocak 2022	Aylık Değişim (Çalışan Sayısı)	Yıllık Değişim (Çalışan Sayısı)	Aylık Değişim (%)	Yıllık Değişim (%)
Sigortalı Ücretli Kadın Çalışan - Konya	92.671	93.007	83.707	-336	8.964	-0,4	10,7
Sigortalı Ücretli Kadın Çalışan - Türkiye	5.484.784	5.676.438	5.118.755	-191.654	366.029	-3,4	7,2

Kaynak: SGK, TEPAV hesaplamaları

Şekil 3. Sigortalı Ücretli (4/a) Kadın Çalışan Sayısı, Konya ve Türkiye (Ocak 2021 – Ocak 2023)



Kaynak: SGK, TEPAV hesaplamaları

Ocak 2022'den Ocak 2023'e sigortalı ücretli kadın çalışan sayısı değişiminde Konya, yüzde 10,7'lik artış oranı ile sigortalı ücretli kadın çalışan sayısı artan 71 il arasında kadın çalışan sayısı en hızlı artan 47'nci ildir. Konya, Ocak ayında sigortalı ücretli kadın çalışan sayısı en fazla olan iller arasında 11'inci sıradadır.

Konya'da kayıtlı esnaf sayısı bir yılda bin 658 arttı

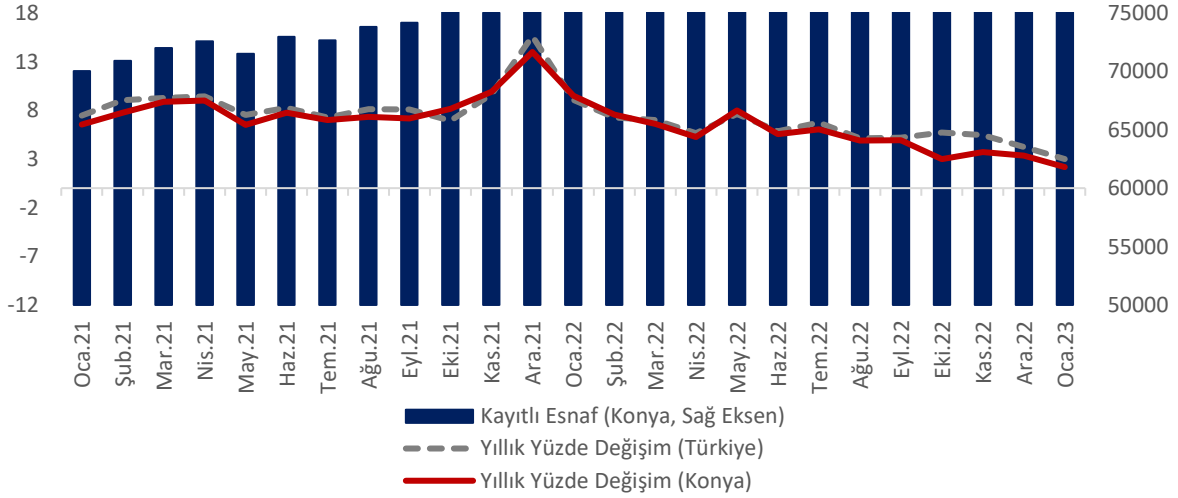
SGK verilerine göre Ocak 2023'te kendi hesabına çalışan kayıtlı esnaf (4/b) sayısı Türkiye genelinde yaklaşık 2,6 milyon olurken, Konya'da 78 bin 332 olmuştur. Ocak 2022'den Ocak 2023'e kayıtlı esnaf sayısında Türkiye'de 75 bin 739 (yüzde 3), Konya'da bin 658 (yüzde 2,2) artış gerçekleşmiştir (Tablo 3 ve Şekil 4).

Tablo 3. Kayıtlı Esnaf (Kendi Hesabına Çalışan, 4/b) Sayısı, Konya ve Türkiye (Ocak 2022 – Ocak 2023)

	Ocak 2023	Aralık 2022	Ocak 2022	Aylık Değişim (Çalışan Sayısı)	Yıllık Değişim (Çalışan Sayısı)	Aylık Değişim (%)	Yıllık Değişim (%)
Kayıtlı Esnaf - Konya	78.332	78.688	76.674	-356	1.658	-0,5	2,2
Kayıtlı Esnaf - Türkiye	2.611.322	2.619.030	2.535.583	-7.708	75.739	-0,3	3,0

Kaynak: SGK, TEPAV hesaplamaları

Şekil 4. Kayıtlı Esnaf (Kendi Hesabına Çalışan, 4/b) Sayısı, Konya ve Türkiye (Ocak 2021 – Ocak 2023)



Kaynak: SGK, TEPAV hesaplamaları

Ocak 2022'den Ocak 2023'e kendi hesabına çalışan kayıtlı esnaf sayısı değişiminde Konya, yüzde 3'lük artış oranı ile esnaf sayısı artan 63 il arasında 39'uncu olmuştur. Konya, Ocak ayında kendi hesabına çalışan kayıtlı esnaf sayısı en fazla olan iller arasında 6'ncı sırada yer almıştır.

Konya'da kayıtlı çiftçi sayısı dört ay art arda artış gösterdi

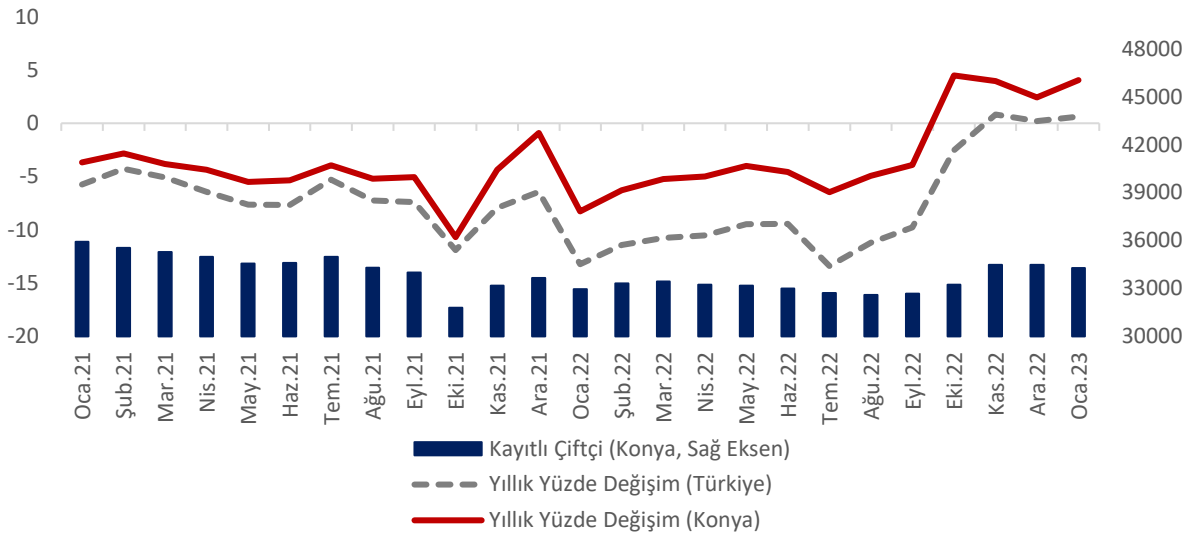
Ocak 2023'te tarım sektöründe çalışan kayıtlı çiftçi (4/b) sayısı Türkiye genelinde geçen yılın aynı dönemine göre yüzde 0,6 artarak 496 bin 385 olmuştur. Konya'da ise yüzde 4,1 artış göstererek 34 bin 285 olarak gerçekleşmiştir. Ocak 2022'den Ocak 2023'e kayıtlı çiftçi sayısı Türkiye'de 3 bin 111 (yüzde 0,2), Konya'da ise bin 336 (yüzde 4,1) artmıştır.

Tablo 3. Kayıtlı Çiftçi (Tarım, 4/b) Sayısı, Konya ve Türkiye (Ocak 2022 – Ocak 2023)

	Ocak 2023	Aralık 2022	Ocak 2022	Aylık Değişim (Çalışan Sayısı)	Yıllık Değişim (Çalışan Sayısı)	Aylık Değişim (%)	Yıllık Değişim (%)
Kayıtlı Çiftçi - Konya	34.285	34.476	32.949	-191	1.336	-0,6	4,1
Kayıtlı Çiftçi - Türkiye	496.385	512.966	493.274	-16.581	3.111	-3,2	0,6

Kaynak: SGK, TEPAV hesaplamaları

Şekil 5. Kayıtlı Çiftçi (Tarım, 4/b) Sayısı, Konya ve Türkiye (Ocak 2021 – Ocak 2023)



Kaynak: SGK, TEPAV hesaplamaları

Konya, Ocak ayında kayıtlı çiftçi sayısı en fazla olan iller arasında 34 bin 285 çiftçi ile ilk sırada yer almıştır. Konya'da kayıtlı çiftçiler Ocak 2023 verilerine göre Türkiye genelindeki kayıtlı çiftçilerin yüzde 6,9'unu oluşturmaktadır.

Ocak 2022'den Ocak 2023'e kayıtlı çiftçi sayısı değişiminde Konya, yüzde 4,1'lik artış oranı ile kayıtlı çiftçi sayısı artan 34 il arasında en yüksek artışın gerçekleştiği 17'nci il olmuştur.

Konya'da kamu çalışan sayısı son bir yılda 4 bin 9 arttı

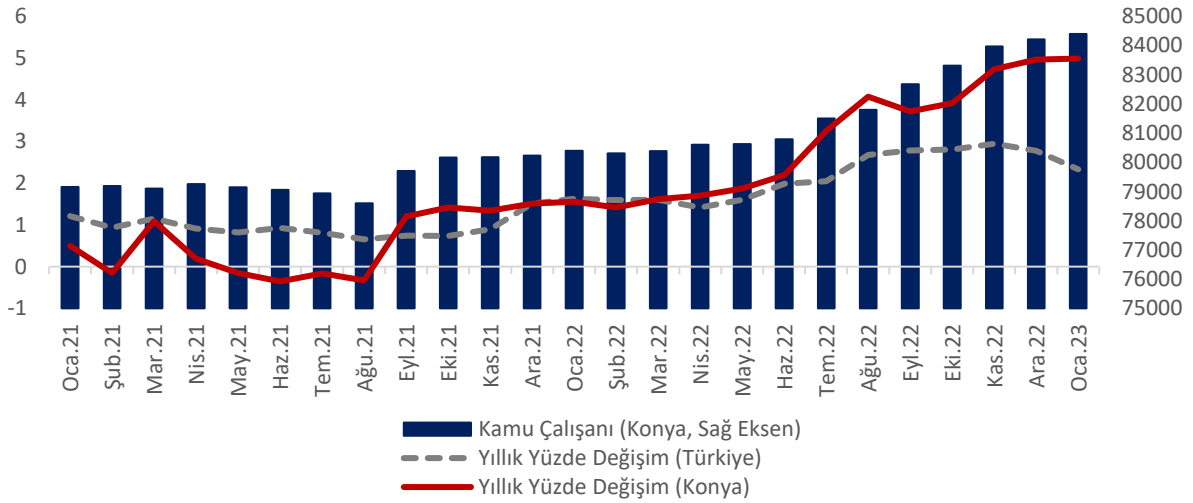
SGK verilerine göre Ocak 2023'te kamu çalışanlarının (4/c) sayısı Türkiye genelinde 3,3 milyona yaklaşırken, Konya'da 84 bin 401 olarak gerçekleşmiştir. Ocak 2022'den Ocak 2023'e kamu çalışanı sayısı Türkiye'de 74 bin 722 (yüzde 2,3), Konya'da 4 bin 9 (yüzde 5) artmıştır. Konya'da kamu sektöründe kayıtlı çalışan sayılarında Eylül 2021'de başlayan artış eğilimi hızlanarak devam etmektedir (Tablo 5 ve Şekil 6).

Tablo 5. Kamu Çalışanı (4/c) Sayısı, Konya ve Türkiye (Ocak 2022 – Ocak 2023)

	Ocak 2023	Aralık 2022	Ocak 2022	Aylık Değişim (Çalışan Sayısı)	Yıllık Değişim (Çalışan Sayısı)	Aylık Değişim (%)	Yıllık Değişim (%)
Kamu Çalışanı - Konya	84.401	84.211	80.392	190	4.009	0,2	5,0
Kamu Çalışanı - Türkiye	3.274.646	3.276.416	3.199.924	-1.770	74.722	-0,1	2,3

Kaynak: SGK, TEPAV hesaplamaları

Şekil 6. Kamu Çalışanı (4/c) Sayısı, Konya ve Türkiye (Ocak 2021 – Ocak 2023)



Kaynak: SGK, TEPAV hesaplamaları

Ocak 2022'den Ocak 2023'e kamu çalışanı sayısı değişiminde Konya, yüzde 5'lik artış oranı ile kamu çalışanı sayısı artan 70 il arasında kamu çalışanı sayısı en hızlı artan 4'üncü il olmuştur. Türkiye genelinde kamu çalışanı sayısı en fazla olan iller arasında Konya 5'inci sıradadır.

Konya'da bir yılda iş yeri sayısı artışı 2 bin 247'dir

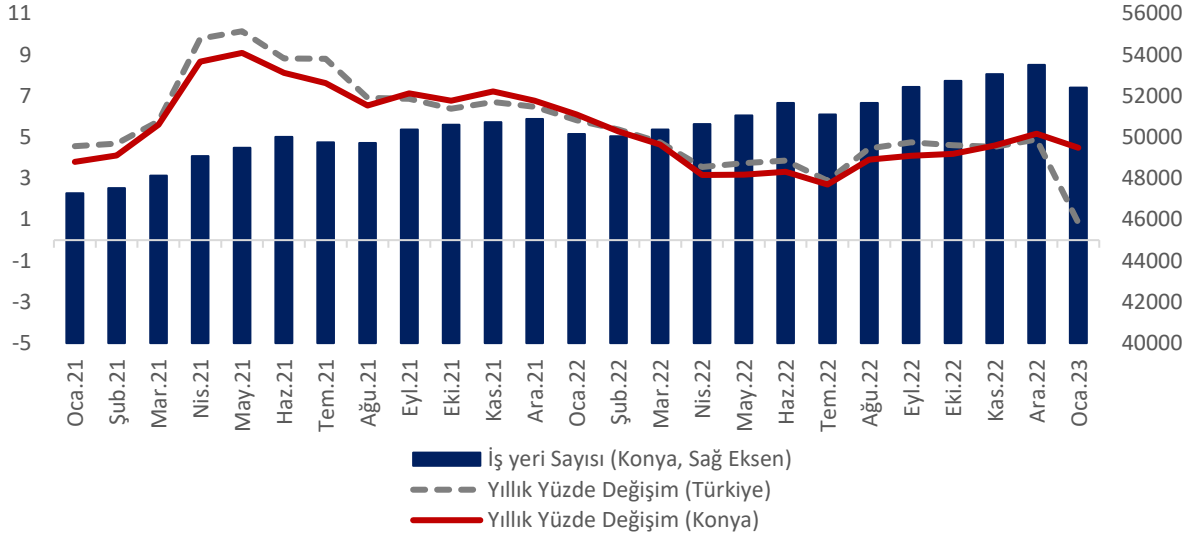
Konya'da kayıtlı iş yerlerinin Türkiye toplamındaki payı yüzde 2,5'tir. Ocak 2023 itibarıyla iş yeri sayısı Türkiye genelinde yıllık olarak 17 bin 271 (yüzde 0,8) artarak 2,1 milyon olurken, Konya'da 2 bin 247 (yüzde 4,5) artmıştır. Konya'da kayıtlı iş yerlerinin COVID-19 salgını başlangıcı olan Nisan-Mayıs 2020 döneminde 45 bin düzeylerine gerilediği, sonrasında genel bir artış eğilimine girdiği, Ocak 2023 itibarıyla ise 52 bin 404 olduğu görülmektedir (Tablo 6 ve Şekil 7).

Tablo 6. İş Yeri Sayısı (4/a), Konya ve Türkiye (Ocak 2022 – Ocak 2023)

	Ocak 2023	Aralık 2022	Ocak 2022	Aylık Değişim (İş Yeri Sayısı)	Yıllık Değişim (İş Yeri Sayısı)	Aylık Değişim (%)	Yıllık Değişim (%)
İş Yeri Sayısı - Konya	52.404	53.508	50.157	-1.104	2.247	-2,1	4,5
İş Yeri Sayısı - Türkiye	2.084.078	2.189.841	2.066.807	-105.763	17.271	-4,8	0,8

Kaynak: SGK, TEPAV hesaplamaları

Şekil 7. İş Yeri Sayısı (4/a), Konya ve Türkiye (Ocak 2021 – Ocak 2023)



Kaynak: SGK, TEPAV hesaplamaları

Ocak 2022'den Ocak 2023' iş yeri sayısı değişiminde Konya, yüzde 4,5'lik artış oranı ile işyeri sayısı artan 67 il arasında 27'inci il olmuştur. Konya, Ocak ayında iş yeri sayısı en fazla olan iller arasında 8'inci sırada bulunmaktadır.