

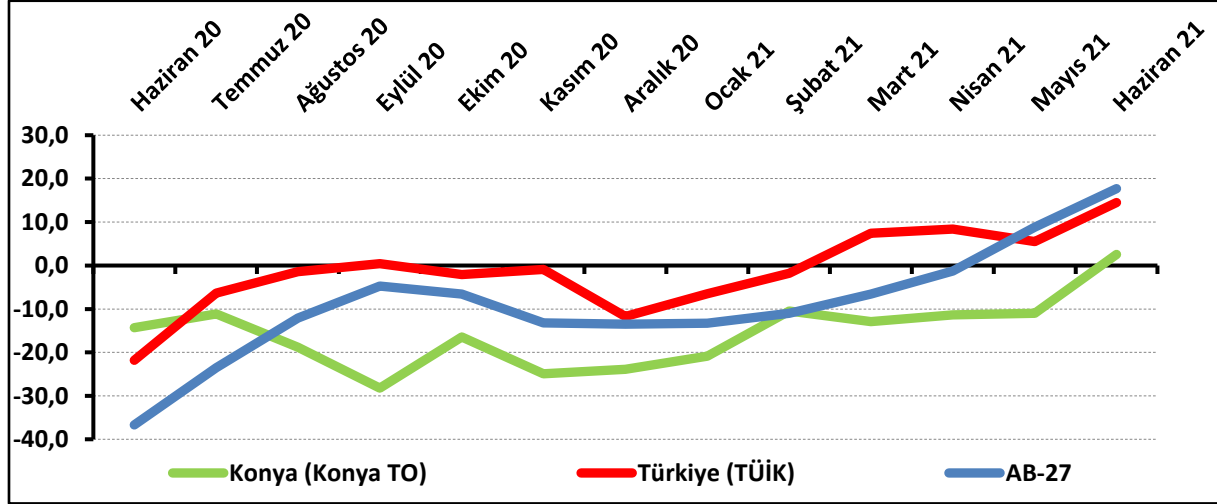
KONYA HİZMETLER SEKTÖRÜ GÜVEN ENDEKSİ 19 AYDAN SONRA İLK KEZ POZİTİF DEĞERDE

Konya Hizmetler Sektörü Güven Endeksi geçen aya ve geçen yılın aynı ayına göre yükseldi ve 19 aydan sonra ilk kez pozitif değere ulaştı. Önümüzdeki 3 ayda hizmetlere olan talep beklentisi Mayıs 2021'e göre artarken Haziran 2020'ye göre düştü. Konya hizmetler sektörünün önümüzdeki dönemde hizmetlere olan talep beklentisi, Türkiye genelinden daha yüksek bir değer aldı. Önümüzdeki 3 ayda çalışan sayısı ve fiyat beklentisinde ise geçen aya göre düşüş gözlemlendi.

Konya Hizmetler Sektörü Güven Endeksi geçen aya ve geçen yıla göre yükseldi:

Konya Hizmetler Sektörü Güven Endeksi geçen aya göre 13,6 puan, geçen yıla göre 16,9 puan yükselerek 2,6 puan değerini aldı. Söz konusu değer, Ocak 2015 tarihinden beri üretilen endeksin en yüksek dokuzuncu değerini oluşturdu. Türkiye genelini temsil eden Hizmetler Sektörü Güven Endeksi ise Haziran 2021'de geçen aya göre 9 puan, geçen yıla göre 36,3 puan yükseldi ve 14,5 puan değerini aldı. Bu değer, Türkiye Hizmetler Sektörü Güven Endeksi'nin Ocak 2015'ten bu yana en yüksek ikinci değeri oldu. Buna karşın AB-27'yi temsil eden hizmetler sektörü güven endeksi Haziran 2021'de bir önceki aya göre 8,9 puan, geçen yılın aynı dönemine göre 54,4 puan yükselerek 17,7 puan değerini aldı. Konya Hizmetler Sektörü Güven Endeksi, Haziran ayında Türkiye geneli ve AB-27'den daha düşük bir değer aldı. Konya Hizmetler Sektörü Güven Endeksinin geçen aya göre yükselmesinde önümüzdeki 3 ayda hizmetlere olan talep beklentisindeki artış etkili oldu.

Şekil-1. Hizmetler Sektörü Güven Endeksi karşılaştırması* (Haziran 2020 – Haziran 2021)



*Mevsimsellikten arındırılmamış seriler

Tablo-1. Konya Hizmetler Sektörü Güven Endeksi

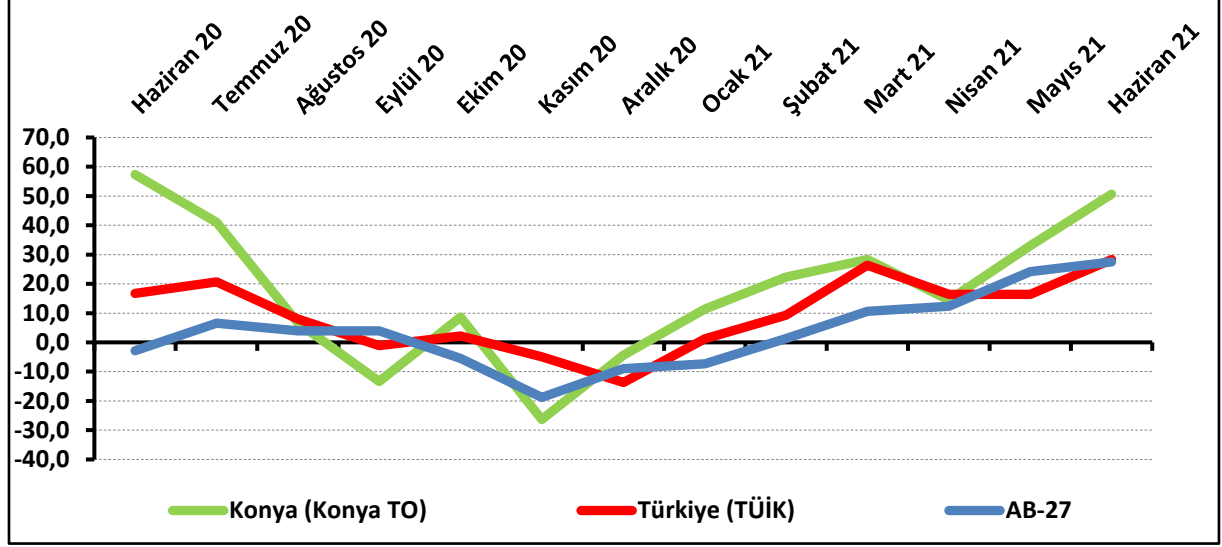
	Ocak	Şubat	Mart	Nisan	Mayıs	Haziran	Temmuz	Ağustos	Eylül	Ekim	Kasım	Aralık
2015	6,4	7,3	3,6	5,8	1,3	-6,1	1,8	-8,8	-12,0	-6,0	4,2	5,8
2016	-6,3	-3,3	-1,7	-1,7	-8,6	-4,8	-2,0	-9,4	-4,1	-11,5	-10,7	-20,7
2017	-20,0	-12,7	-8,0	0,0	-1,2	1,7	3,2	-8,5	-11,3	-8,3	-8,0	-4,0
2018	-7,9	-5,7	-10,7	-1,6	-10,3	-13,7	-6,2	-12,0	-21,6	-33,8	-31,1	-28,4
2019	-29,3	-32,7	-30,7	-31,3	-32,8	-13,3	-21,3	-16,8	-21,4	-21,0	8,6	-6,6
2020	-5,1	-9,0	-11,2	-38,3	-34,2	-14,3	-11,1	-18,8	-28,2	-16,4	-24,9	-23,9
2021	-20,9	-10,4	-12,9	-11,4	-11,0	2,6						

Konya hizmetler sektörünün yüzde 58'i önümüzdeki dönemden umutlu:

Önümüzdeki 3 ayda verilen hizmetlere olan talep beklentisinin denge değeri Haziran 2021'de bir önceki aya göre 17,7 puan yükselirken geçen yılın aynı dönemine göre 6,7 puan düştü ve 50,7 puan değerini aldı. Önümüzdeki 3 ayda verilen hizmetlere olan talep beklentisi bir önceki aya göre hem Konya ve AB-27'de hem Türkiye genelinde yükseldi. Haziran ayında Konya, Türkiye genelinden daha iyi performans sergiledi.

Haziran 2021'de Konya'da hizmetler sektöründe faaliyet gösteren firmaların yüzde 58'i önümüzdeki 3 ayda verdikleri hizmetlere olan talepte artış beklerken, yüzde 7,3'ü talepte düşüş beklediklerini ifade etti.

Şekil-2. Önümüzdeki 3 ayda verilen hizmetlere talep beklentisi* (%arttı - %azaldı) (Haziran 2020 – Haziran 2021)



*Mevsimsellikten arındırılmamış seriler

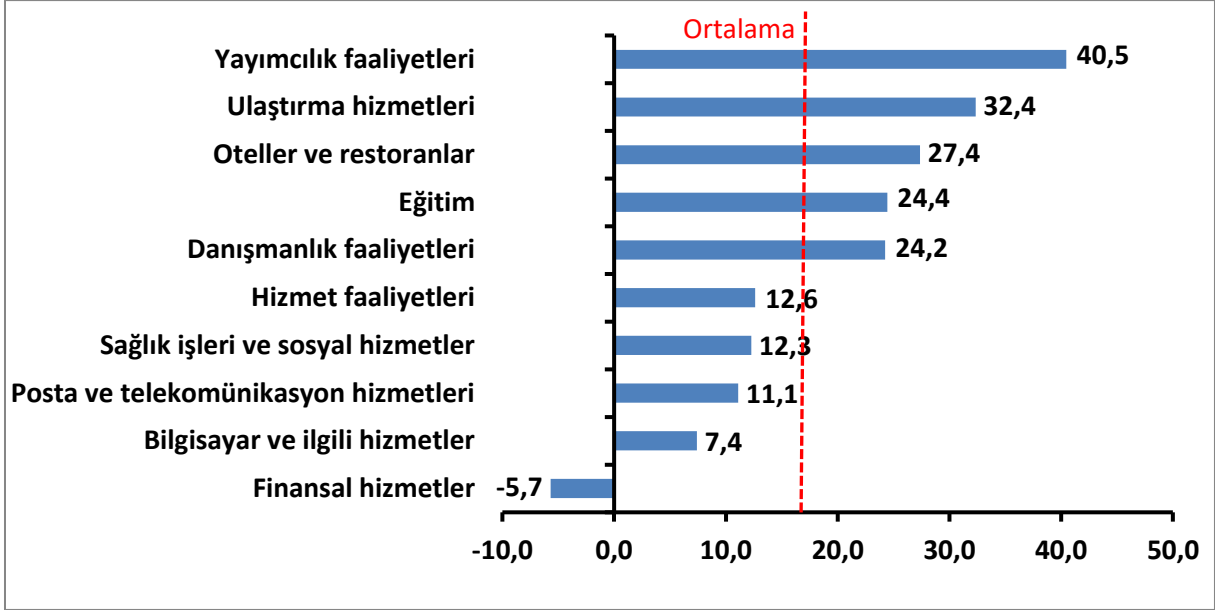
Tablo-2. Önümüzdeki 3 ayda verilen hizmetlere talep beklentisi (%arttı – %azaldı)

	Ocak	Şubat	Mart	Nisan	Mayıs	Haziran	Temmuz	Ağustos	Eylül	Ekim	Kasım	Aralık
2015	34,7	38,0	25,7	24,7	26,3	5,0	28,7	6,3	8,7	22,7	46,3	35,3
2016	20,7	33,0	35,3	35,3	23,7	29,7	23,0	28,1	21,3	8,0	2,7	2,0
2017	7,0	19,4	27,7	36,3	19,7	22,7	29,7	6,7	-9,7	-2,3	0,3	10,3
2018	12,7	18,7	15,3	25,3	7,7	14,0	21,7	3,0	-6,3	-15,3	-9,7	-5,0
2019	-1,0	0,0	-1,7	7,0	2,0	25,3	8,7	3,0	-15,0	-17,7	17,7	7,7
2020	21,3	18,0	10,7	24,0	24,7	57,3	41,0	6,7	-13,3	8,7	-26,3	-4,3
2021	11,3	22,3	28,3	14,4	33,0	50,7						

Haziran ayının lideri yayımcılık faaliyetleri sektörü oldu:

Haziran ayında Konya’da hizmetler sektörüne alt sektörler itibarıyla bakıldığında, “yayımcılık faaliyetleri” sektörünün en iyi performans gösteren sektör olduğu görüldü. Yayımcılık faaliyetleri sektörünü 20 puanın üzerinde iyileşmelerle “ulaştırma hizmetleri”, “oteller ve restoranlar”, “eğitim” ve “danışmanlık faaliyetleri” izledi. Diğer taraftan, “hizmet faaliyetleri”, “sağlık işleri ve sosyal hizmetler” ve “posta ve telekomünikasyon hizmetleri” de 10 puanın üzerinde artış gösteren sektörler oldu. “Finansal hizmetler” sektöründe ise geçen yıla göre düşüş yaşandı.

Şekil-3. Alt sektörler bazında endeksin Haziran 2021’de bir önceki yıla göre değişimi (puan)

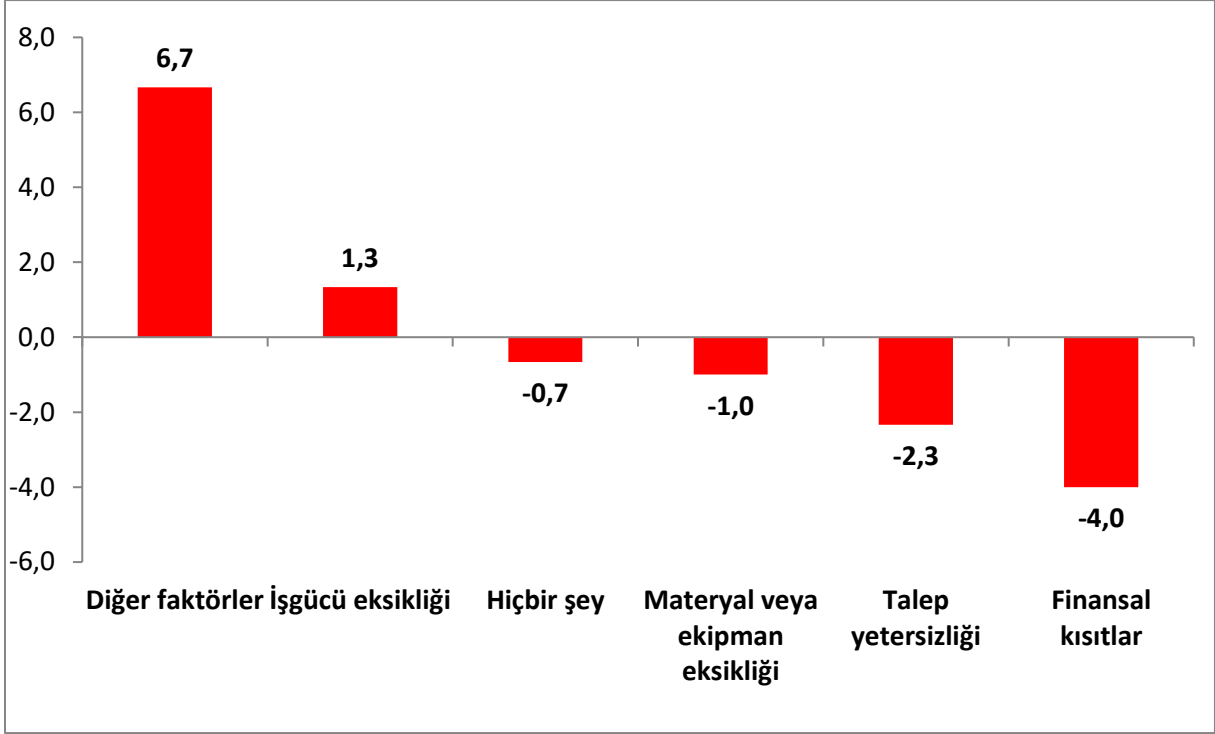


Firmaların yüzde 14’ü finansal kısıtlardan şikâyet ediyor:

Konya’da hizmetler sektöründe faaliyetleri kısıtlayan faktörlerin geçen yıla göre değişimleri incelendiğinde, işgücü eksikliğinden şikâyet edenlerin oranında geçen yıla göre artış gözlenirken materyal veya ekipman eksikliğinden, talep yetersizliğinden ve finansal kısıtlardan şikâyet edenlerin oranında geçen yıla göre düşüş yaşandı. Aynı dönemde, faaliyetlerini kısıtlayan hiçbir şeyin olmadığını söyleyenlerin oranı da geriledi.

Haziran ayında hizmetler sektöründe faaliyet gösteren firmaların yüzde 14’ü finansal kısıtların, yüzde 12,3’ü talep yetersizliğinin, yüzde 4,3’ü işgücü eksikliğinin ve yüzde 1,7’si materyal veya ekipman eksikliğinin faaliyetlerini kısıtladığını vurguladı. Faaliyetlerini kısıtlayan temel etmenin diğer faktörler olduğunu ifade edenlerin oranı yüzde 51,7 olurken, kısıtlayıcı faktör olmadığını söyleyenlerin oranı ise yüzde 16 oldu.

Şekil-4. Faaliyetleri kısıtlayan temel etkenlerin Haziran 2021’de bir önceki yıla göre değişimi (puan)



Konya hizmetler sektörünün gelecek döneme ilişkin talep beklentisi Türkiye genelinden daha yüksek:

Konya ve Türkiye, Hizmetler Sektörü Güven Endeksi Anketi sorularınının denge değerleri bazında karşılaştırıldığında, Haziran ayında Konya'nın gelecek üç ayda verilen hizmetlere olan talep ve fiyat beklentisinin, Türkiye'ye göre daha yüksek olduğu görüldü. Geçtiğimiz üç ayda işlerin değişimi, verilen hizmetlere olan talep ve gelecek üç ay için talep beklentisi göstergelerinde geçen aya göre artış yaşanırken, aynı dönemde gelecek üç ayda verilen hizmetlere ilişkin fiyat beklentisi ve istihdam beklentisi göstergelerinde ise düşüş yaşandı.

Tablo-3. Soru bazında detaylı sonuçlar (puan)

Sorular	Konya (Konya TO) 06/2020	Konya (Konya TO) 05/2021	Konya (Konya TO) 06/2021	Bir önceki aya göre değişim 06/2021	Bir önceki yılın ayına göre değişim 06/2021	Türkiye (TÜİK) 06/2021
Geçtiğimiz üç ayda işleriniz nasıl değişti?	-60,3	-36,3	-27,0	9,3	33,3	8,1
Geçtiğimiz üç ayda şirketinizin verdiği hizmetlere olan talep nasıl değişti?	-40,0	-29,7	-16,0	13,7	24,0	7,0
Gelecek üç ayda şirketinizin verdiği hizmetlere olan talebin ne yönde değişmesini bekliyorsunuz?	57,3	33,0	50,7	17,7	-6,7	28,3
Geçtiğimiz üç ayda şirketinizin toplam çalışan sayısı nasıl değişti?	-20,7	-4,7	-4,7	0,0	16,0	3,4
Gelecek üç ayda şirketinizin toplam çalışan sayısının ne yönde değişmesini bekliyorsunuz?	21,3	8,3	7,0	-1,3	-14,3	14,2
Gelecek üç ayda şirketinizin verdiği hizmetlerin fiyatlarının ne yönde değişmesini bekliyorsunuz?	27,0	44,0	39,0	-5,0	12,0	28,4
Geçen yılın aynı dönemine göre iş hacminizde (hizmet satışlarınızda) nasıl bir gelişme oldu?	-46,3	-23,1	-23,1	0,0	23,3	

Haziran ayında hizmetler sektöründe AB, Türkiye'ye göre daha iyi performans sergiledi:

AB-27 ülkeleri ve Türkiye'nin Hizmetler Sektörü Güven Endeksi değerlerine bakıldığında, Güney Kıbrıs Rum Yönetimi, Malta ve Yunanistan'ın geçen yıla göre en fazla artış yaşanan ülkeler olduğu görüldü. Geçen yıla göre düşüş yaşayan ülke olmadı. Türkiye Hizmetler Sektörü Güven Endeksi, geçen yıla göre AB-27 ve Euro bölgesine kıyasla daha kötü performans sergiledi. Türkiye'de salgının kontrolüne yönelik kapanma önlemlerinin Haziran ayında da devam etmesi, endeksteeki söz konusu olumsuz ayrışmada etkili oldu.

Tablo-4. AB-27 Ülkeleri ve Türkiye'nin Hizmetler Sektörü Güven Endeksi karşılaştırmaları (Haziran 2020'ye göre)

Ülkeler/ (Puan)	Haziran 2020'ye göre Hizmetler Sektörü Güven Endeksi'ndeki Değişim	Haziran 21
Güney Kıbrıs Rum Yönetimi	106,5	33,2
Malta	93,7	38,2
Yunanistan	83,0	31,3
İsveç	76,6	36,3
İrlanda	75,0	42,5
Karadağ	66,7	32,1
Avusturya	65,5	31,3
Slovakya	65,4	20,7
İspanya	62,3	22,8
Estonya	59,5	11,8
Belçika	59,0	18,9
İtalya	57,7	13,4
Finlandiya	55,3	18,3
Euro Bölgesi-19	55,0	17,9
Hollanda	54,5	13,6
AB-27	54,4	17,7
Hırvatistan	53,9	16,0
Portekiz	53,6	15,5
Makedonya	52,1	16,5
Fransa	50,9	7,8
Almanya	47,7	22,5
Litvanya	46,0	16,0
Danimarka	45,9	11,2
Romanya	44,6	8,6
Slovenya	43,9	18,6
Sırbistan	43,0	16,8
Arnavutluk	42,7	19,2
Polonya	39,7	-0,8
Letonya	38,4	9,0
Bulgaristan	38,3	8,4
Türkiye	36,3	14,5
Çek Cumhuriyet	34,4	29,1