

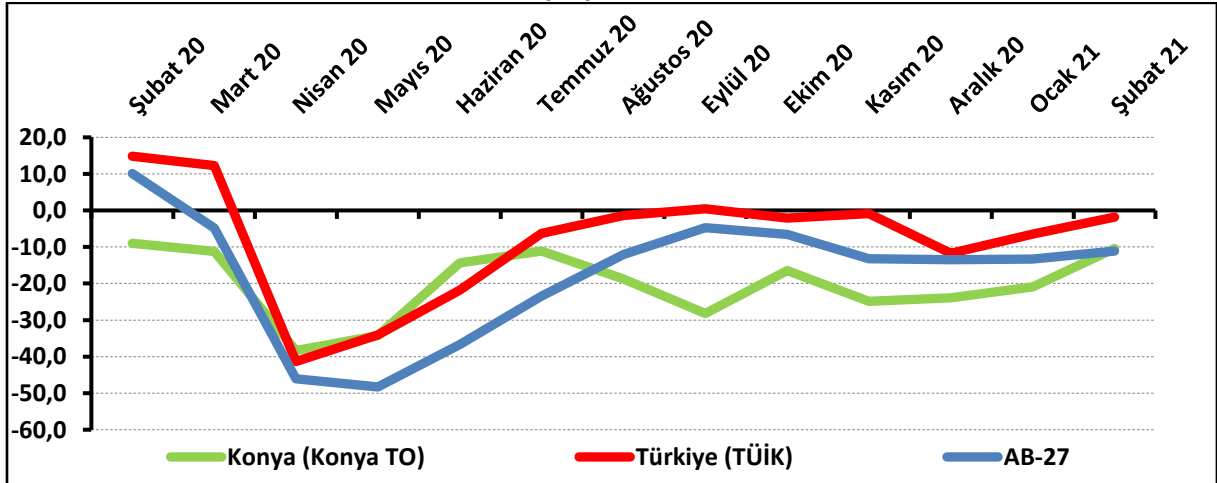
KONYA HİZMETLER SEKTÖRÜNÜN ÇALIŞAN SAYISI BEKLENTİSİ YÜKSELDİ

Konya Hizmetler Sektörü Güven Endeksi geçen aya göre yükselirken, geçen yılın aynı ayına göre düştü. Önümüzdeki 3 ayda hizmetlere olan talep beklentisi Ocak 2021'e ve Şubat 2020'ye göre yükseldi. Konya hizmetler sektörünün önümüzdeki dönemde hizmetlere olan talep beklentisi, Türkiye genelinden daha yüksek bir değer aldı. Önümüzdeki 3 ayda çalışan sayısı beklentisinde geçen aya göre artış gözlenirken, fiyat beklentisinde düşüş gözlemlendi.

Konya Hizmetler Sektörü Güven Endeksi geçen aya göre yükseldi:

Konya Hizmetler Sektörü Güven Endeksi geçen aya göre 10,4 puan yükselirken, geçen yıla göre 1,4 puan düşerek -10,4 puan değerini aldı. Türkiye genelini temsil eden Hizmetler Sektörü Güven Endeksi ise Şubat 2021'de geçen aya göre 4,7 puan yükselirken, geçen yıla göre 16,6 puan düşerek -1,8 puan değerini aldı. Buna karşın AB-27'yi temsil eden hizmetler sektörü güven endeksi Şubat 2021'de bir önceki aya göre 2,2 puan yükselirken, geçen yılın aynı dönemine göre 21,2 puan düşerek -11,1 puan değerini aldı. Konya Hizmetler Sektörü Güven Endeksi, Şubat ayında Türkiye genelinden daha kötü performans sergiledi. Konya Hizmetler Sektörü Güven Endeksinin geçen aya göre yükselmesinde en çok gelecek 3 ayda verilen hizmetlere olan talep beklentisindeki artış etkili oldu.

Şekil-1. Hizmetler Sektörü Güven Endeksi karşılaştırması* (Şubat 2020 – Şubat 2021)



*Mevsimsellikten arındırılmamış seriler

Tablo-1. Konya Hizmetler Sektörü Güven Endeksi*

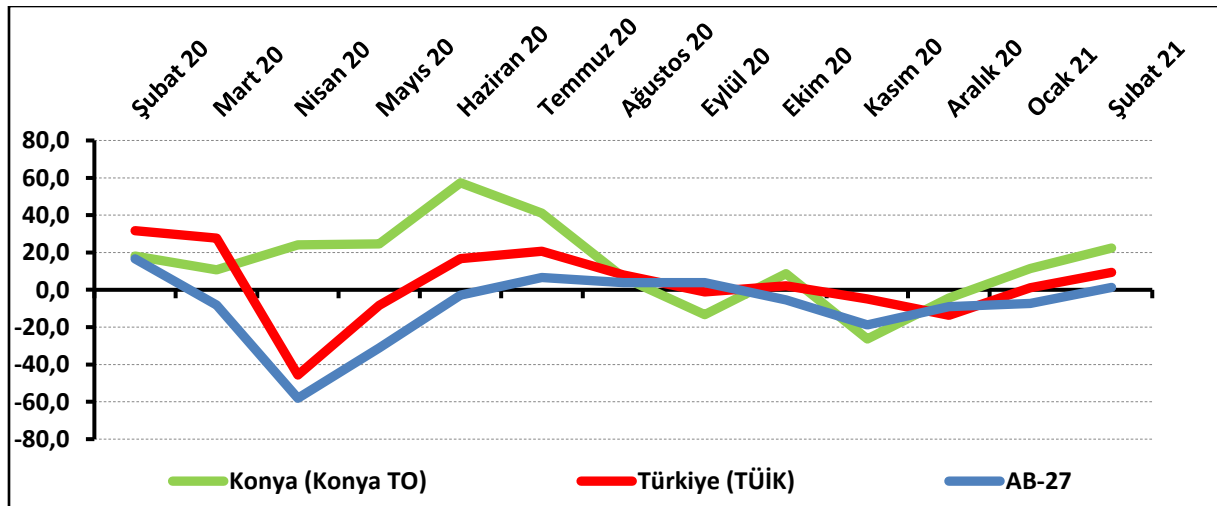
	Ocak	Şubat	Mart	Nisan	Mayıs	Haziran	Temmuz	Ağustos	Eylül	Ekim	Kasım	Aralık
2015	6,4	7,3	3,6	5,8	1,3	-6,1	1,8	-8,8	-12,0	-6,0	4,2	5,8
2016	-6,3	-3,3	-1,7	-1,7	-8,6	-4,8	-2,0	-9,4	-4,1	-11,5	-10,7	-20,7
2017	-20,0	-12,7	-8,0	0,0	-1,2	1,7	3,2	-8,5	-11,3	-8,3	-8,0	-4,0
2018	-7,9	-5,7	-10,7	-1,6	-10,3	-13,7	-6,2	-12,0	-21,6	-33,8	-31,1	-28,4
2019	-29,3	-32,7	-30,7	-31,3	-32,8	-13,3	-21,3	-16,8	-21,4	-21,0	8,6	-6,6
2020	-5,1	-9,0	-11,2	-38,3	-34,2	-14,3	-11,1	-18,8	-28,2	-16,4	-24,9	-23,9
2021	-20,9	-10,4										

Konya hizmetler sektörünün yüzde 37,3'ü önümüzdeki dönemden umutlu:

Önümüzdeki 3 ayda verilen hizmetlere olan talep beklentisinin denge değeri Şubat 2021'de bir önceki aya göre 11 puan, geçen yılın aynı dönemine göre 4,3 puan yükselerek 22,3 puan değerini aldı. Önümüzdeki 3 ayda verilen hizmetlere olan talep beklentisi bir önceki aya göre hem Konya ve Türkiye genelinde hem AB-27'de yükseldi. Şubat ayında Konya, Türkiye genelinden daha iyi performans sergiledi.

Şubat 2021'de Konya'da hizmetler sektöründe faaliyet gösteren firmaların yüzde 37,3'ü önümüzdeki 3 ayda verdikleri hizmetlere olan talepte artış beklerken, yüzde 15'i talepte düşme beklediklerini ifade etti.

Şekil-2. Önümüzdeki 3 ayda verilen hizmetlere talep beklentisi* (%arttı - %azaldı) (Şubat 2020 – Şubat 2021)



*Mevsimsellikten arındırılmamış seriler

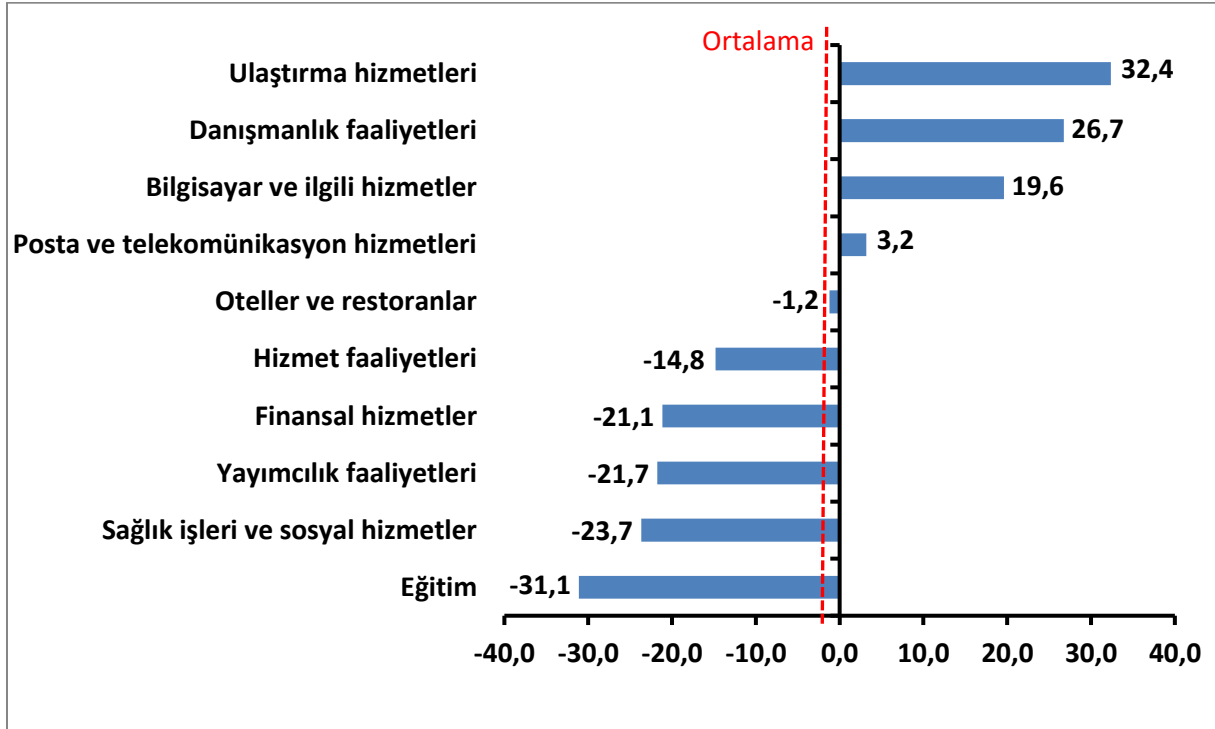
Tablo-2. Önümüzdeki 3 ayda verilen hizmetlere talep beklentisi* (%arttı – %azaldı)

	Ocak	Şubat	Mart	Nisan	Mayıs	Haziran	Temmuz	Ağustos	Eylül	Ekim	Kasım	Aralık
2015	34,7	38,0	25,7	24,7	26,3	5,0	28,7	6,3	8,7	22,7	46,3	35,3
2016	20,7	33,0	35,3	35,3	23,7	29,7	23,0	28,1	21,3	8,0	2,7	2,0
2017	7,0	19,4	27,7	36,3	19,7	22,7	29,7	6,7	-9,7	-2,3	0,3	10,3
2018	12,7	18,7	15,3	25,3	7,7	14,0	21,7	3,0	-6,3	-15,3	-9,7	-5,0
2019	-1,0	0,0	-1,7	7,0	2,0	25,3	8,7	3,0	-15,0	-17,7	17,7	7,7
2020	21,3	18,0	10,7	24,0	24,7	57,3	41,0	6,7	-13,3	8,7	-26,3	-4,3
2021	11,3	22,3										

Şubat ayının lideri ulaştırma hizmetleri sektörü oldu:

Şubat ayında Konya’da hizmetler sektörüne alt sektörler itibarıyla bakıldığında, “ulaştırma hizmetleri” sektörünün en iyi performans gösteren sektör olduğu görüldü. Ulaştırma hizmetleri sektörünü “danışmanlık faaliyetleri”, “bilgisayar ve ilgili hizmetler” ve “posta ve telekomünikasyon hizmetleri” sektörleri takip etti. Bu sektörlerde geçen yıla artış yaşandı. “Oteller ve restoranlar”, “hizmet faaliyetleri”, “finansal hizmetler”, “yayımcılık faaliyetleri”, “sağlık işleri ve sosyal hizmetler” ve “eğitim” sektörlerinde ise geçen yıla göre düşüş yaşandı.

Şekil-3. Alt sektörler bazında endeksin Şubat 2021’de bir önceki yıla göre değişimi (puan)

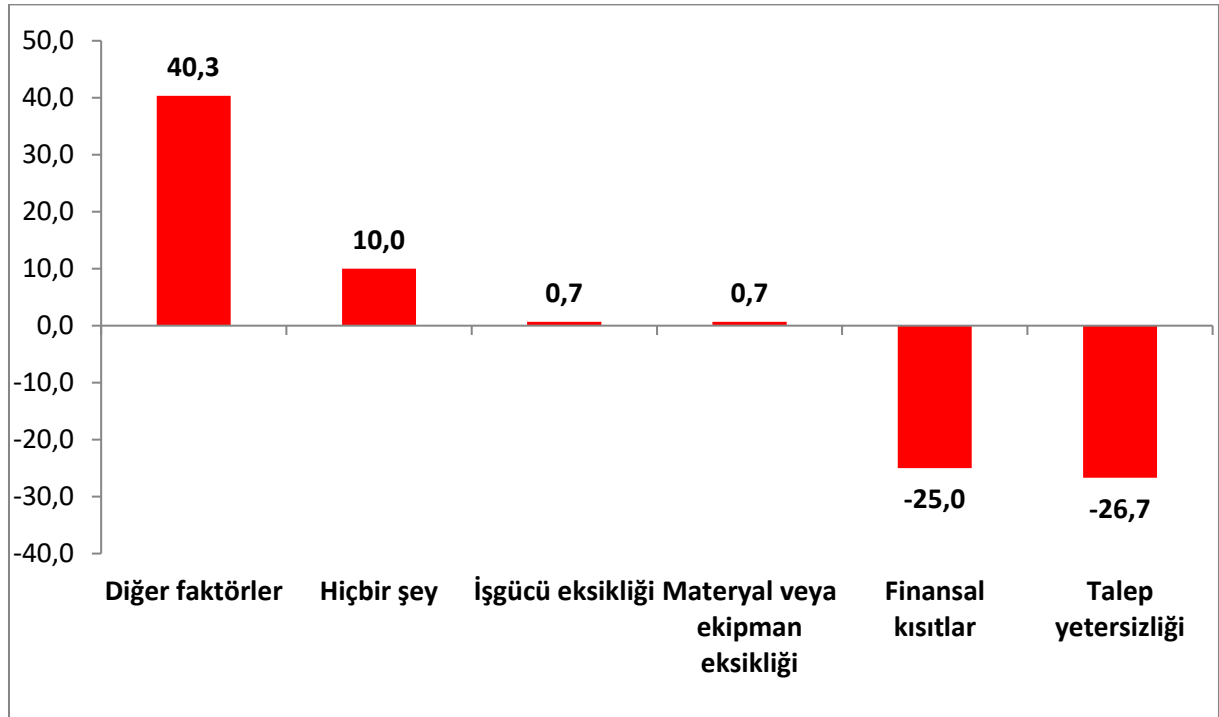


Firmaların yüzde 11,3'ü finansal kısıtlardan şikâyet ediyor:

Konya'da hizmetler sektöründe faaliyetleri kısıtlayan faktörlerin geçen yıla göre değişimleri incelendiğinde diğer faktörlerden, işgücü eksikliğinden, materyal veya ekipman eksikliğinden ve faaliyetlerini kısıtlayan hiçbir şeyin olmadığını söyleyenlerin oranında geçen yıla göre artış yaşanmıştır. Finansal kısıtlardan ve talep yetersizliğinden şikâyet edenlerin oranında geçen yıla göre düşüş yaşanmıştır.

Şubat ayında hizmetler sektöründe faaliyet gösteren firmaların yüzde 55,3'ü faaliyetlerini kısıtlayan temel etmenin diğer faktörler olduğunu dile getirmiştir. Firmaların yüzde 11,3'ü finansal kısıtların, yüzde 6,7'si talep yetersizliğinin, yüzde 2'si işgücü eksikliğinin ve yüzde 1,7'si materyal veya ekipman eksikliğinin faaliyetlerini kısıtladığını vurgulamıştır. Faaliyetlerini kısıtlayan hiçbir şeyin olmadığını ifade edenlerin oranı ise yüzde 23 olmuştur.

Şekil-4. Faaliyetleri kısıtlayan temel etkenlerin Şubat 2021'de bir önceki yıla göre değişimi (puan)



Konya hizmetler sektörünün gelecek döneme ilişkin beklentisi Türkiye genelinden daha yüksek:

Konya ve Türkiye, Hizmetler Sektörü Güven Endeksi Anketi soruları bazında karşılaştırıldığında, şubat ayında Konya'nın gelecek dönem tüm göstergelerinde, Türkiye'ye göre daha iyi bir performans sergilediği görüldü. Gelecek üç ayda fiyat beklentisi göstergesinde geçen aya göre düşüş yaşanırken, diğer tüm göstergelerde aynı dönemde artış yaşandı.

Tablo-3. Soru bazında detaylı sonuçlar* (puan)

Sorular	Konya (Konya TO) 02/2020	Konya (Konya TO) 01/2021	Konya (Konya TO) 02/2021	Bir önceki aya göre değişim 02/2021	Bir önceki yılın aynı ayına göre değişim 02/2021	Türkiye (TÜİK) 02/2021
Geçtiğimiz üç ayda işleriniz nasıl değişti?	-29,7	-40,3	-30,3	10,0	-0,7	-6,6
Geçtiğimiz üç ayda şirketinizin verdiği hizmetlere olan talep nasıl değişti?	-15,3	-33,7	-23,3	10,3	-8,0	-8,0
Gelecek üç ayda şirketinizin verdiği hizmetlere olan talebin ne yönde değişmesini bekliyorsunuz?	18,0	11,3	22,3	11,0	4,3	9,3
Geçtiğimiz üç ayda şirketinizin toplam çalışan sayısı nasıl değişti?	-12,0	-12,7	-1,7	11,0	10,3	-5,8
Gelecek üç ayda şirketinizin toplam çalışan sayısının ne yönde değişmesini bekliyorsunuz?	6,0	10,0	16,7	6,7	10,7	8,3
Gelecek üç ayda şirketinizin verdiği hizmetlerin fiyatlarının ne yönde değişmesini bekliyorsunuz?	43,0	47,0	28,0	-19,0	-15,0	21,2
Geçen yılın aynı dönemine göre iş hacminizde (hizmet satışlarınızda) nasıl bir gelişme oldu?	-26,3	-34,0	-29,7	4,3	-3,3	

Şubat ayında hizmetler sektöründe Türkiye, AB'ye göre daha iyi performans sergiledi:

AB-27 ülkeleri ve Türkiye'nin Hizmetler Sektörü Güven Endeksi değerlerine bakıldığında, İsveç ve Estonya dışında tüm ülkelerde geçen yıla göre düşüş olduğu görüldü. Geçen yıla göre en fazla düşüş Güney Kıbrıs Rum Yönetimi'nde yaşandı. Güney Kıbrıs Rum Yönetimi'ni, Yunanistan, Hırvatistan ve İrlanda takip etti. Türkiye Hizmetler Sektörü Güven Endeksi, geçen yıla göre AB-27 ve Euro bölgesine kıyasla daha iyi performans sergiledi.

Tablo-4. AB-27 Ülkeleri ve Türkiye'nin Hizmetler Sektörü Güven Endeksi karşılaştırmaları (Şubat 2020'ye göre)

Ülkeler/ (Puan)	Şubat 2020'ye göre Hizmetler Sektörü Güven Endeksi'ndeki Değişim	Şubat 21
İsveç	3,0	12,3
Estonya	1,1	-3,5
Malta	-4,7	4,8
Arnavutluk	-5,4	4,8
Sırbistan	-7,0	5,3
Belçika	-7,8	-0,7
Finlandiya	-9,6	-2,3
Çek Cumhuriyet	-12,4	13,6
İtalya	-13,0	-11,4
Polonya	-14,4	-18,4
Hollanda	-16,4	-10,0
Türkiye	-16,6	-1,8
Litvanya	-16,8	7,5
Makedonya	-17,8	-4,5
Avusturya	-18,0	-1,9
Fransa	-18,2	-14,2
Danimarka	-18,4	-12,7
Bulgaristan	-20,1	-11,0
Slovenya	-20,3	-3,1
Romanya	-20,7	-15,2
Letonya	-20,9	-20,2
AB-27	-21,2	-11,1
Karadağ	-21,3	-15,8
Macaristan	-22,5	-21,4
Euro Bölgesi-19	-22,7	-12,0
Almanya	-29,4	-9,1
Slovakya	-29,7	-31,7
İspanya	-31,6	-22,7
Portekiz	-34,6	-31,4
İrlanda	-35,7	-6,8
Hırvatistan	-36,6	-19,2
Yunanistan	-46,2	-17,6
Güney Kıbrıs Rum Yönetimi	-75,4	-45,6



KONYA
TİCARET ODASI

KONYA HİZMETLER SEKTÖRÜ GÜVEN ENDEKSİ