

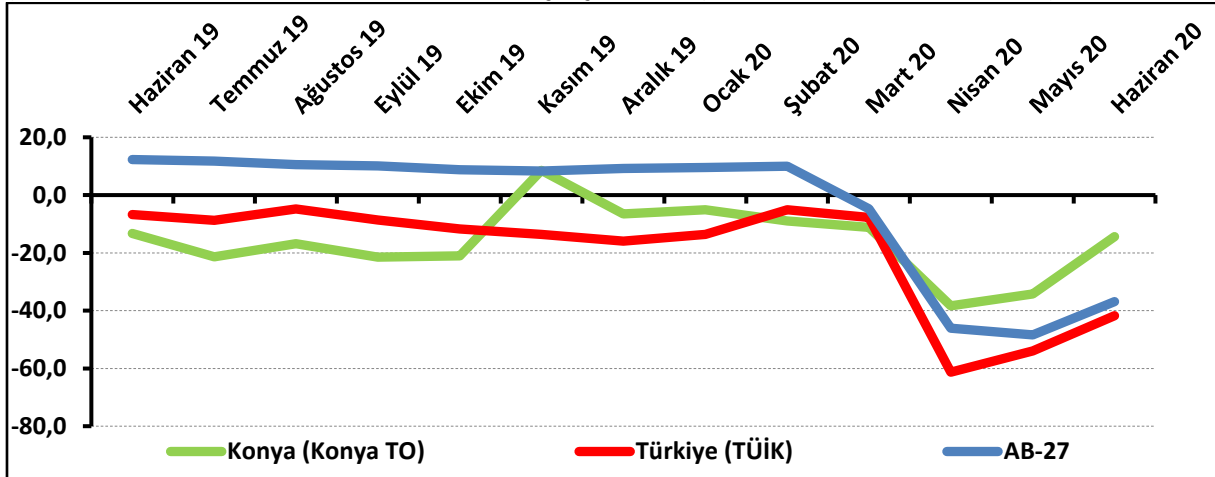
KONYA HİZMETLER SEKTÖRÜNÜN ÇALIŞAN SAYISI BEKLENTİSİ ARTTI

Konya Hizmetler Sektörü Güven Endeksi geçen aya göre yükselirken, geçen yılın aynı ayına göre düştü. Önümüzdeki 3 ayda hizmetlere olan talep beklentisi Mayıs 2020 ve Haziran 2019'a göre yükseldi. Konya hizmetler sektörünün önümüzdeki dönemde hizmetlere olan talep beklentisi, Türkiye genelinden daha yüksek bir değer aldı. Önümüzdeki 3 ayda fiyat beklentisinde geçen aya göre düşüş gözlenirken, çalışan sayısı beklentisinde artış gözlemlendi.

Konya Hizmetler Sektörü Güven Endeksi geçen aya göre yükseldi:

Konya Hizmetler Sektörü Güven Endeksi geçen aya göre 19,9 puan yükselirken, geçen yıla göre 1 puan düşerek -14,3 puan değerini aldı. Türkiye genelini temsil eden Hizmetler Sektörü Güven Endeksi ise Haziran 2020'de geçen aya göre 12,2 puan yükselirken, geçen yıla göre 35,1 puan düşerek -41,8 puan değerini aldı. Buna karşın AB-27'yi temsil eden hizmetler sektörü güven endeksi Haziran 2020'de bir önceki aya göre 11,5 puan yükselirken, geçen yılın aynı dönemine göre 49,2 puan düşerek -36,9 puan değerini aldı. Konya Hizmetler Sektörü Güven Endeksi, Haziran ayında Türkiye genelinden daha iyi performans sergiledi. Konya Hizmetler Sektörü Güven Endeksinin geçen aya göre yükselmesinde en çok gelecek 3 ayda verilen hizmetlere olan talep beklentisindeki artış etkili oldu.

Şekil-1. Hizmetler Sektörü Güven Endeksi karşılaştırması* (Haziran 2019 – Haziran 2020)



*Mevsimsellikten arındırılmamış seriler

Tablo-1. Konya Hizmetler Sektörü Güven Endeksi*

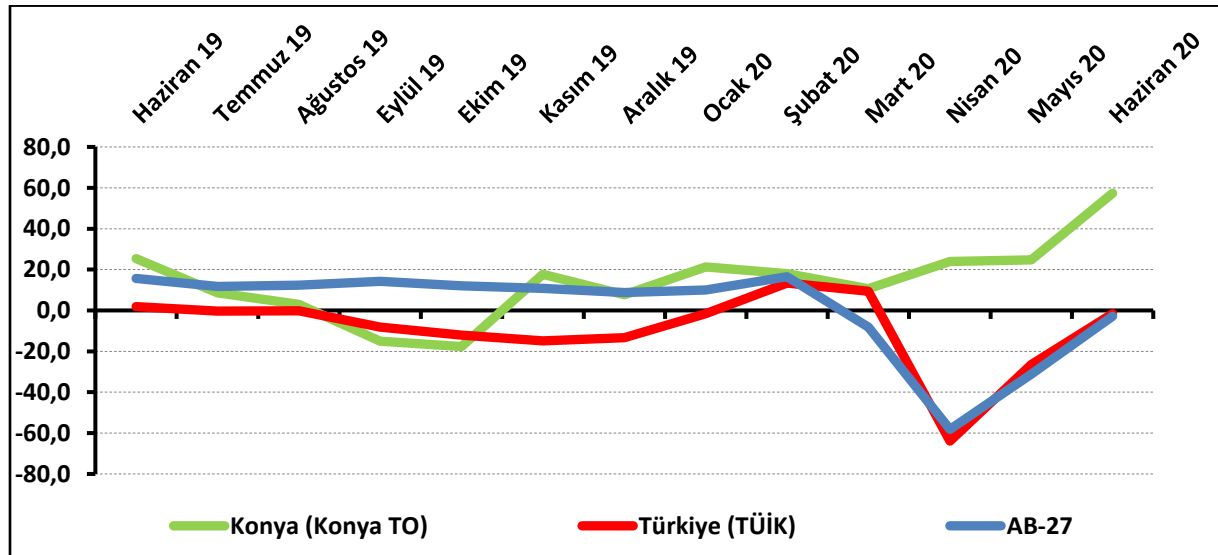
	Ocak	Şubat	Mart	Nisan	Mayıs	Haziran	Temmuz	Ağustos	Eylül	Ekim	Kasım	Aralık
2015	6,4	7,3	3,6	5,8	1,3	-6,1	1,8	-8,8	-12,0	-6,0	4,2	5,8
2016	-6,3	-3,3	-1,7	-1,7	-8,6	-4,8	-2,0	-9,4	-4,1	-11,5	-10,7	-20,7
2017	-20,0	-12,7	-8,0	0,0	-1,2	1,7	3,2	-8,5	-11,3	-8,3	-8,0	-4,0
2018	-7,9	-5,7	-10,7	-1,6	-10,3	-13,7	-6,2	-12,0	-21,6	-33,8	-31,1	-28,4
2019	-29,3	-32,7	-30,7	-31,3	-32,8	-13,3	-21,3	-16,8	-21,4	-21,0	8,6	-6,6
2020	-5,1	-9,0	-11,2	-38,3	-34,2	-14,3						

Konya hizmetler sektörünün yüzde 65,3'ü önümüzdeki dönemden umutlu:

Önümüzdeki 3 ayda verilen hizmetlere olan talep beklentisinin denge değeri Haziran 2020'de bir önceki aya göre 32,7 puan, geçen yılın aynı dönemine göre 32 puan yükselerek 57,3 puan değerini aldı. Önümüzdeki 3 ayda verilen hizmetlere olan talep beklentisi bir önceki aya göre hem Konya ve Türkiye genelinde hem AB-27'de yükseldi. Haziran ayında Konya, Türkiye genelinden daha iyi performans sergiledi.

Haziran 2020'de Konya'da hizmetler sektöründe faaliyet gösteren firmaların yüzde 65,3'ü önümüzdeki 3 ayda verdikleri hizmetlere olan talepte artış beklerken, yüzde 8'i talepte düşme beklediklerini ifade etti.

Şekil-2. Önümüzdeki 3 ayda verilen hizmetlere talep beklentisi* (%arttı - %azaldı) (Haziran 2019 – Haziran 2020)



*Mevsimsellikten arındırılmamış seriler

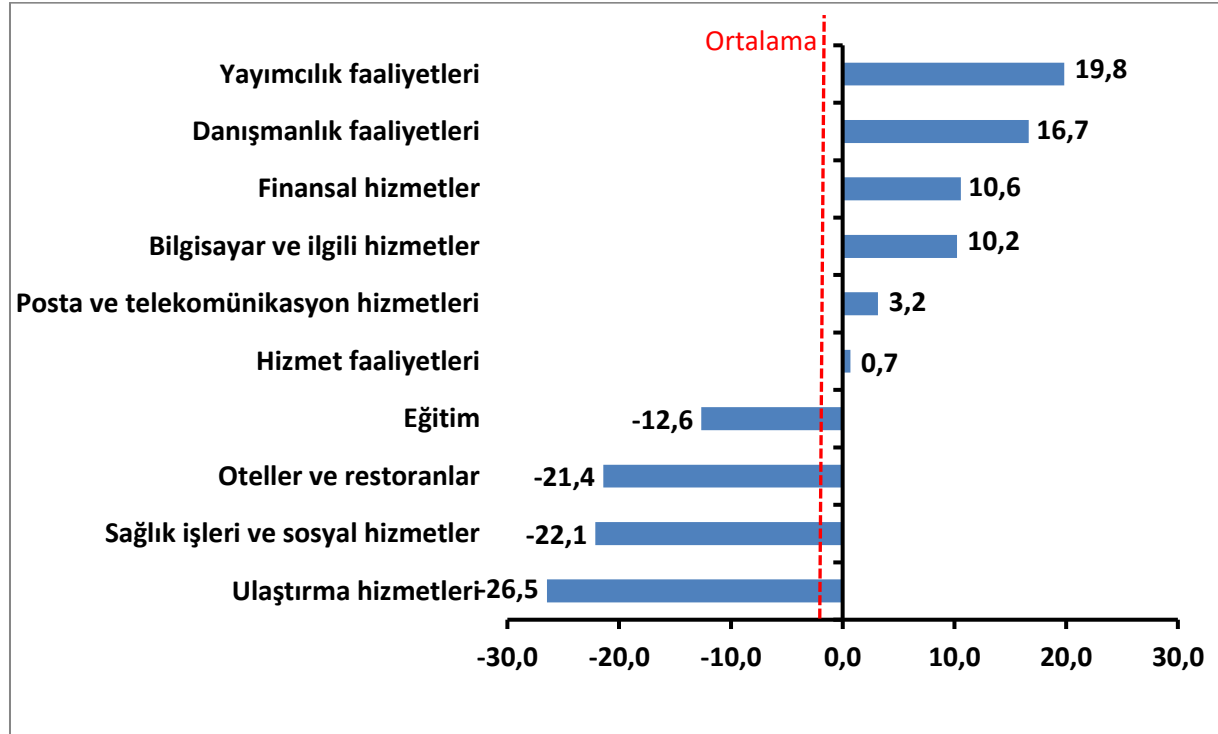
Tablo-2. Önümüzdeki 3 ayda verilen hizmetlere talep beklentisi* (%arttı – %azaldı)

	Ocak	Şubat	Mart	Nisan	Mayıs	Haziran	Temmuz	Ağustos	Eylül	Ekim	Kasım	Aralık
2015	34,7	38,0	25,7	24,7	26,3	5,0	28,7	6,3	8,7	22,7	46,3	35,3
2016	20,7	33,0	35,3	35,3	23,7	29,7	23,0	28,1	21,3	8,0	2,7	2,0
2017	7,0	19,4	27,7	36,3	19,7	22,7	29,7	6,7	-9,7	-2,3	0,3	10,3
2018	12,7	18,7	15,3	25,3	7,7	14,0	21,7	3,0	-6,3	-15,3	-9,7	-5,0
2019	-1,0	0,0	-1,7	7,0	2,0	25,3	8,7	3,0	-15,0	-17,7	17,7	7,7
2020	21,3	18,0	10,7	24,0	24,7	57,3						

Haziran ayının lideri yayımcılık faaliyetleri sektörü oldu:

Haziran ayında Konya’da hizmetler sektörüne alt sektörler itibarıyla bakıldığında, “yayımcılık faaliyetleri” sektörünün en iyi performans gösteren sektör olduğu görüldü. Bu sektörü “danışmanlık faaliyetleri”, “finansal hizmetler”, “bilgisayar ve ilgili hizmetler”, “posta ve telekomünikasyon hizmetleri” ve “hizmet faaliyetleri” sektörleri takip etti. Bu sektörlerde geçen yıla göre artış yaşandı. “Eğitim”, “oteller ve restoranlar”, “sağlık işleri ve sosyal hizmetler” ve “ulaştırma hizmetleri” sektörlerinde ise geçen yıla göre düşüş yaşandı.

Şekil-3. Alt sektörler bazında endeksin Haziran 2020’de bir önceki yıla göre değişimi (puan)

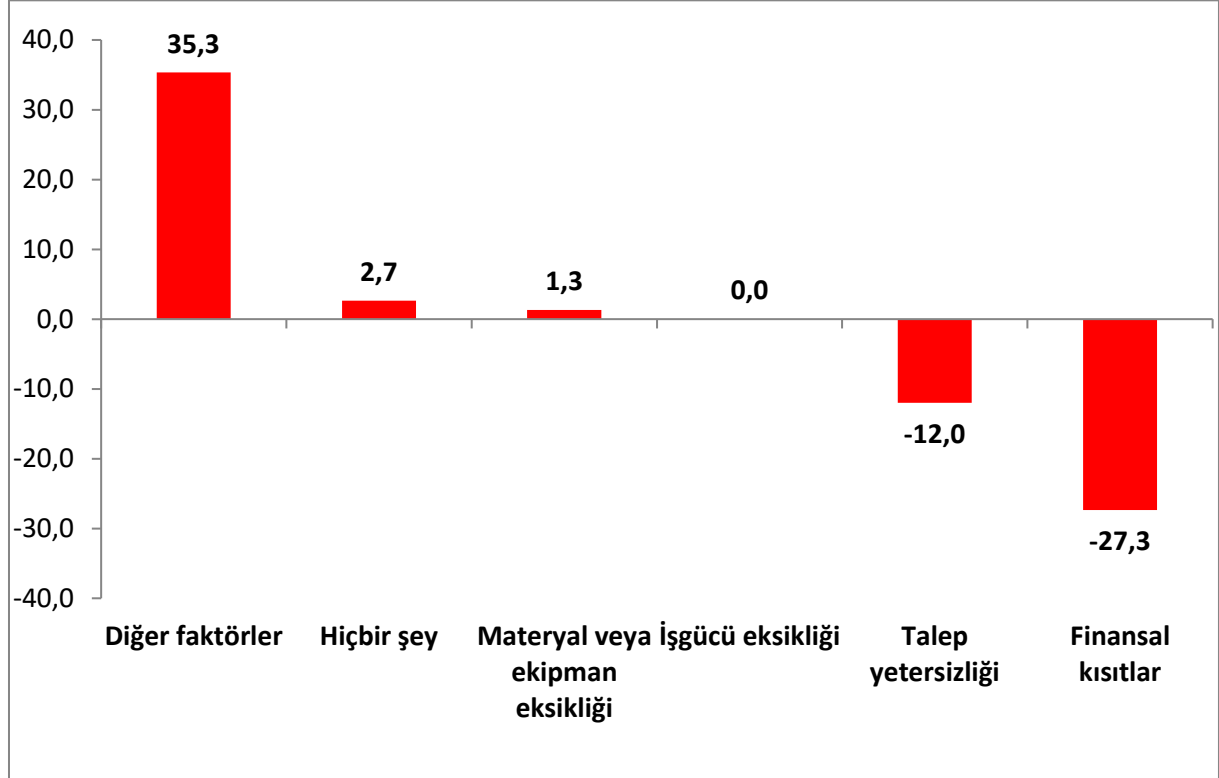


Firmaların yüzde 18'i finansal kısıtlardan şikâyet ediyor:

Konya'da hizmetler sektöründe faaliyetleri kısıtlayan faktörlerin geçen yıla göre değişimleri incelendiğinde diğer faktörlerden, materyal veya ekipman eksikliğinden şikâyet edenlerin oranında ve faaliyetlerini kısıtlayan hiçbir şeyin olmadığını söyleyenlerin oranında geçen yıla göre artış yaşanırken; işgücü eksikliğinden şikâyet edenlerin oranında değişim gözlenmemiştir. Talep yetersizliğinden ve finansal kısıtlardan şikâyet edenlerin oranında ise geçen yıla göre düşüş yaşanmıştır.

Haziran ayında hizmetler sektöründe faaliyet gösteren firmaların yüzde 45'i faaliyetlerini kısıtlayan temel etmenin diğer faktörler olduğunu dile getirmiştir. Firmaların yüzde 18'i finansal kısıtların, yüzde 14,7'si talep yetersizliğinin, yüzde 3'ü işgücü eksikliğinin, yüzde 2,7'si materyal ve ekipman eksikliğinin faaliyetlerini kısıtladığını vurgulamıştır. Faaliyetlerini kısıtlayan hiçbir şeyin olmadığını ifade edenlerin oranı ise yüzde 16,7 olmuştur.

Şekil-4. Faaliyetleri kısıtlayan temel etkenlerin Haziran 2020'de bir önceki yıla göre değişimi (puan)



Konya hizmetler sektörü, tüm göstergelerde Türkiye genelinden daha yüksek:

Konya ve Türkiye, Hizmetler Sektörü Güven Endeksi Anketi soruları bazında karşılaştırıldığında, haziran ayında Konya'nın tüm göstergelerde Türkiye'ye göre daha iyi bir performans sergilediği görüldü. Gelecek üç ayda verilen hizmetlerin fiyatları göstergesinde geçen aya göre düşüş yaşanırken, diğer tüm göstergelerde artış yaşandı.

Tablo-3. Soru bazında detaylı sonuçlar* (puan)

Sorular	Konya (Konya TO) 06/2019	Konya (Konya TO) 05/2020	Konya (Konya TO) 06/2020	Bir önceki aya göre değişim 06/2020	Bir önceki yılın aynı ayına göre değişim 06/2020	Türkiye (TÜİK) 06/2020
Geçtiğimiz üç ayda işleriniz nasıl değişti?	-39,7	-73,7	-60,3	13,3	-20,7	-62,3
Geçtiğimiz üç ayda şirketinizin verdiği hizmetlere olan talep nasıl değişti?	-25,7	-53,7	-40,0	13,7	-14,3	-61,5
Gelecek üç ayda şirketinizin verdiği hizmetlere olan talebin ne yönde değişmesini bekliyorsunuz?	25,3	24,7	57,3	32,7	32,0	-1,6
Geçtiğimiz üç ayda şirketinizin toplam çalışan sayısı nasıl değişti?	-13,7	-23,7	-20,7	3,0	-7,0	-26,0
Gelecek üç ayda şirketinizin toplam çalışan sayısının ne yönde değişmesini bekliyorsunuz?	7,0	8,7	21,3	12,7	14,3	-3,7
Gelecek üç ayda şirketinizin verdiği hizmetlerin fiyatlarının ne yönde değişmesini bekliyorsunuz?	41,3	35,7	27,0	-8,7	-14,3	6,3
Geçen yılın aynı dönemine göre iş hacminizde (hizmet satışlarınızda) nasıl bir gelişme oldu?	-41,0	-57,7	-46,3	11,3	-5,3	

Haziran ayında hizmetler sektöründe Türkiye, AB'ye göre daha kötü performans sergiledi:

AB-27 ülkeleri ve Türkiye'nin Hizmetler Sektörü Güven Endeksi değerlerine bakıldığında, Macaristan'ın geçen yıla göre en fazla artış yaşanan ülke olduğu görüldü. Macaristan'ı; Türkiye, Letonya, Çek Cumhuriyeti ve Slovakya takip etti. Geçen yıla göre en fazla düşüş ise Güney Kıbrıs Rum Yönetimi'nde yaşandı. Güney Kıbrıs Rum Yönetimi'ni, Malta ve Estonya takip etti. Türkiye Hizmetler Sektörü Güven Endeksi, geçen yıla göre AB-27 ve Euro bölgesine kıyasla daha iyi performans sergiledi.

Tablo-4. AB-27 Ülkeleri ve Türkiye'nin Hizmetler Sektörü Güven Endeksi karşılaştırmaları (Haziran 2019'a göre)

Ülkeler/ (Puan)	Haziran 2019'a göre Hizmetler Sektörü Güven Endeksi'ndeki Değişim	Haziran 20
Macaristan	-34,0	-30,2
Türkiye	-35,1	-41,8
Letonya	-37,5	-29,4
Çek Cumhuriyet	-37,7	-5,3
Slovakya	-37,7	-44,7
Sırbistan	-37,7	-26,2
Arnavutluk	-41,2	-23,5
Almanya	-42,4	-25,2
Danimarka	-42,6	-34,7
Polonya	-42,6	-40,5
Bulgaristan	-43,7	-29,9
Belçika	-43,8	-40,1
Romanya	-45,3	-36,0
Slovenya	-47,6	-25,3
AB-27	-49,2	-36,9
İtalya	-49,3	-44,3
Euro Bölgesi-19	-49,6	-37,3
Fransa	-50,3	-43,4
Avusturya	-52,1	-34,2
Hollanda	-52,2	-40,9
Litvanya	-53,5	-30,0
İspanya	-54,6	-39,5
Makedonya	-55,5	-35,6
İngiltere	-56,8	-71,2
İsveç	-59,6	-40,3
Portekiz	-59,7	-38,1
Finlandiya	-60,3	-37,0
Hırvatistan	-65,5	-37,9
İrlanda	-65,9	-32,5
Karadağ	-67,1	-34,6



**KONYA
TİCARET ODASI**

KONYA HİZMETLER SEKTÖRÜ GÜVEN ENDEKSİ

Yunanistan	-67,3	-51,7
Estonya	-71,1	-47,7
Malta	-81,5	-55,5
Güney Kıbrıs Rum Yönetimi	-96,2	-73,3