

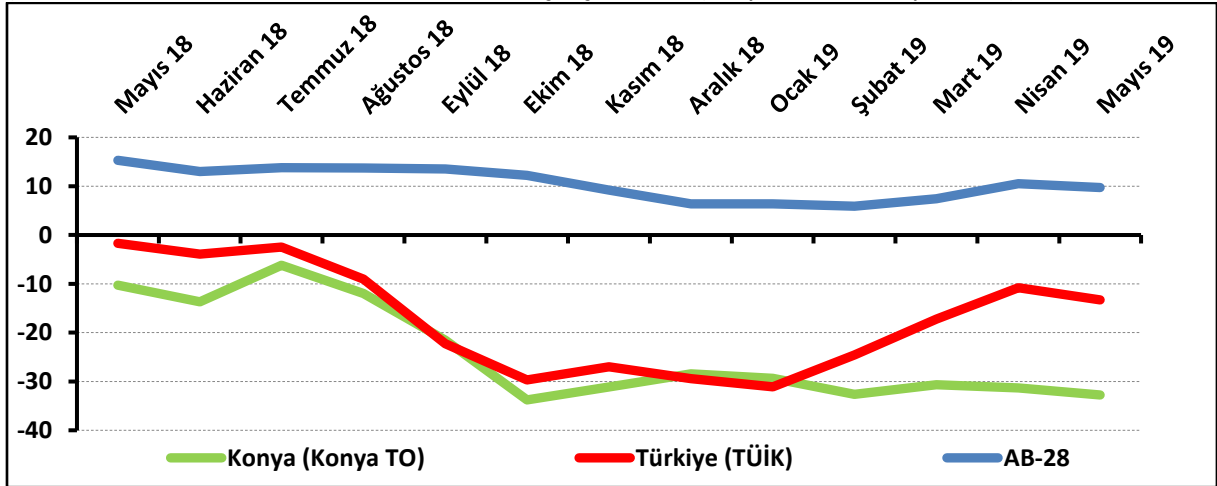
KONYA HİZMETLER SEKTÖRÜNÜN ÇALIŞAN SAYISI BEKLENTİSİ ARTTI

Konya Hizmetler Sektörü Güven Endeksi, geçen aya ve geçen yılın aynı ayına göre düştü. Önümüzdeki 3 ayda hizmetlere olan talep beklentisi Nisan 2019 ve Mayıs 2018'e göre düştü. Konya hizmetler sektörünün önümüzdeki dönemde hizmetlere olan talep beklentisi, Türkiye genelinden daha yüksek bir değer aldı. Önümüzdeki 3 ayda fiyat beklentisinde geçen aya göre düşüş gözlenirken, çalışan sayısı beklentisinde artış gözlemlendi.

Konya Hizmetler Sektörü Güven Endeksi geçen aya göre düştü:

Konya Hizmetler Sektörü Güven Endeksi geçen aya göre 1,4 puan, geçen yıla göre 22,5 puan düşerek -32,8 puan değerini aldı. Türkiye genelini temsil eden Hizmetler Sektörü Güven Endeksi ise Mayıs 2019'da geçen aya göre 2,5 puan, geçen yıla göre 11,6 puan düşerek -13,3 puan değerini aldı. Buna karşın AB-28'i temsil eden hizmetler sektörü güven endeksi Mayıs 2019'da bir önceki aya göre 0,8 puan, geçen yılın aynı dönemine göre 5,6 puan düşerek 9,7 puan değerini aldı. Konya Hizmetler Sektörü Güven Endeksi, Mayıs ayında Türkiye genelinden daha kötü performans sergiledi. Konya Hizmetler Sektörü Güven Endeksinin geçen aya göre düşmesinde en çok gelecek 3 ayda hizmetlere olan talep beklentisindeki düşüş etkili oldu.

Şekil-1. Hizmetler Sektörü Güven Endeksi karşılaştırması* (Mayıs 2018 – Mayıs 2019)



*Mevsimsellikten arındırılmamış seriler

Tablo-1. Konya Hizmetler Sektörü Güven Endeksi*

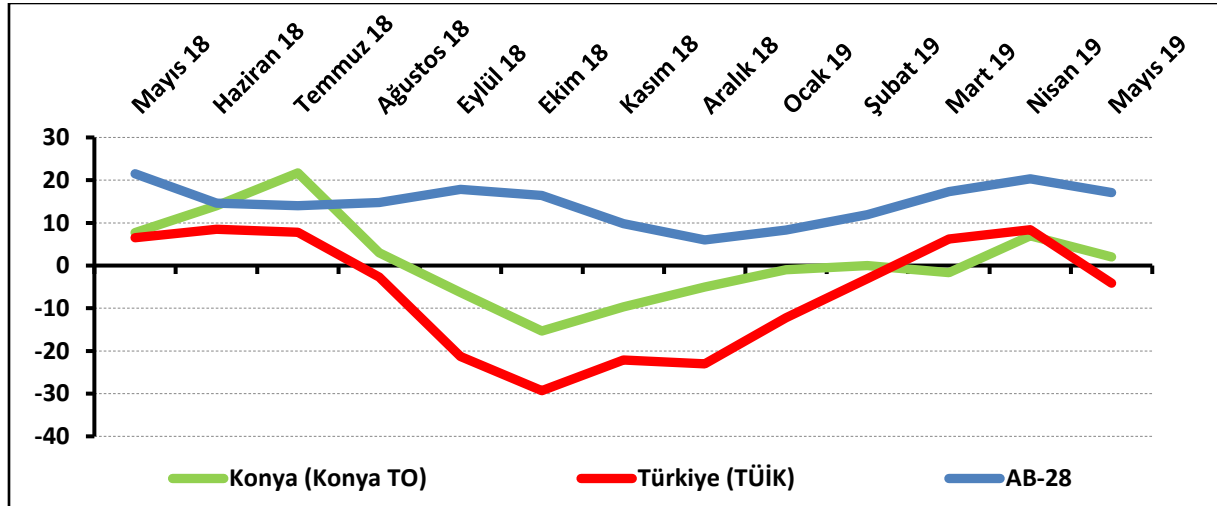
	Ocak	Şubat	Mart	Nisan	Mayıs	Haziran	Temmuz	Ağustos	Eylül	Ekim	Kasım	Aralık
2015	6,4	7,3	3,6	5,8	1,3	-6,1	1,8	-8,8	-12,0	-6,0	4,2	5,8
2016	-6,3	-3,3	-1,7	-1,7	-8,6	-4,8	-2,0	-9,4	-4,1	-11,5	-10,7	-20,7
2017	-20,0	-12,7	-8,0	0,0	-1,2	1,7	3,2	-8,5	-11,3	-8,3	-8,0	-4,0
2018	-7,9	-5,7	-10,7	-1,6	-10,3	-13,7	-6,2	-12,0	-21,6	-33,8	-31,1	-28,4
2019	-29,3	-32,7	-30,7	-31,3	-32,8							

Konya hizmetler sektörünün yüzde 37'si önümüzdeki dönemden umutlu:

Önümüzdeki 3 ayda verilen hizmetlere olan talep beklentisinin denge değeri Mayıs 2019'da bir önceki aya göre 5 puan, geçen yılın aynı dönemine göre 5,7 puan düşerek 2 puan değerini aldı. Önümüzdeki 3 ayda verilen hizmetlere olan talep beklentisi bir önceki aya göre hem Konya ve Türkiye genelinde hem AB-28'de düştü. Mayıs ayında Konya, Türkiye genelinden daha iyi performans sergiledi.

Mayıs 2019'da Konya'da hizmetler sektöründe faaliyet gösteren firmaların yüzde 37'si önümüzdeki 3 ayda verdikleri hizmetlere olan talepte artış beklerken, yüzde 35'i talepte düşme beklediklerini ifade etti.

Şekil-2. Önümüzdeki 3 ayda verilen hizmetlere talep beklentisi* (%arttı - %azaldı) (Mayıs 2018 – Mayıs 2019)



*Mevsimsellikten arındırılmamış seriler

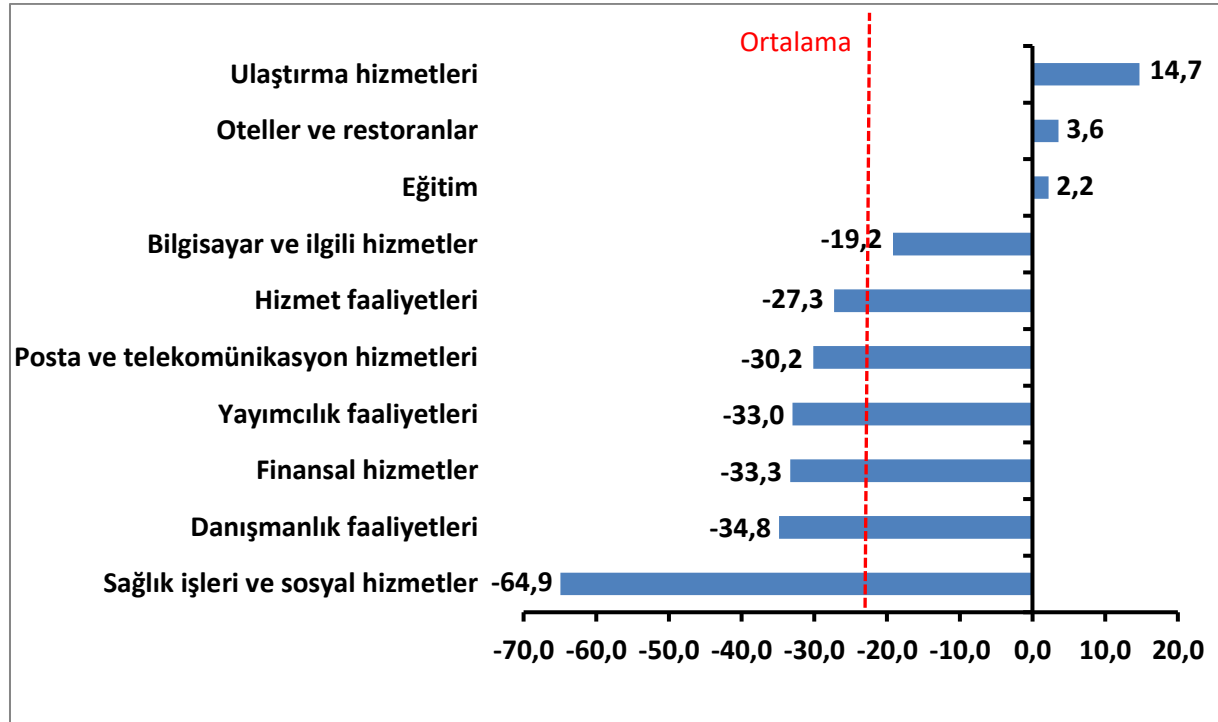
Tablo-2. Önümüzdeki 3 ayda verilen hizmetlere talep beklentisi* (%arttı – %azaldı)

	Ocak	Şubat	Mart	Nisan	Mayıs	Haziran	Temmuz	Ağustos	Eylül	Ekim	Kasım	Aralık
2015	34,7	38,0	25,7	24,7	26,3	5,0	28,7	6,3	8,7	22,7	46,3	35,3
2016	20,7	33,0	35,3	35,3	23,7	29,7	23,0	28,1	21,3	8,0	2,7	2,0
2017	7,0	19,4	27,7	36,3	19,7	22,7	29,7	6,7	-9,7	-2,3	0,3	10,3
2018	12,7	18,7	15,3	25,3	7,7	14,0	21,7	3,0	-6,3	-15,3	-9,7	-5,0
2019	-1,0	0,0	-1,7	7,0	2,0							

Mayıs ayının lideri ulaştırma hizmetleri sektörü oldu:

Mayıs ayında Konya’da hizmetler sektörüne alt sektörler itibarıyla bakıldığında, “ulaştırma hizmetleri” sektörünün en iyi performans gösteren sektör olduğu görüldü. Bu sektörü “oteller ve restoranlar” ve “eğitim” sektörleri takip etti. Bu sektörlerde geçen yıla göre artış yaşandı. “Bilgisayar ve ilgili hizmetler”, “hizmet faaliyetleri”, “posta ve telekomünikasyon hizmetleri”, “yayımcılık faaliyetleri”, “finansal hizmetler”, “danışmanlık faaliyetleri” ve “sağlık işleri ve sosyal hizmetler” sektörleri geçen yıla göre düşüş yaşanan sektörler oldu. Endeks değerine göre bir önceki yıla göre gözlenen azalmanın en yüksek olduğu sektör “sağlık işleri ve sosyal hizmetler” sektörü oldu.

Şekil-3. Alt sektörler bazında endeksin Mayıs 2019’da bir önceki yıla göre değişimi (puan)

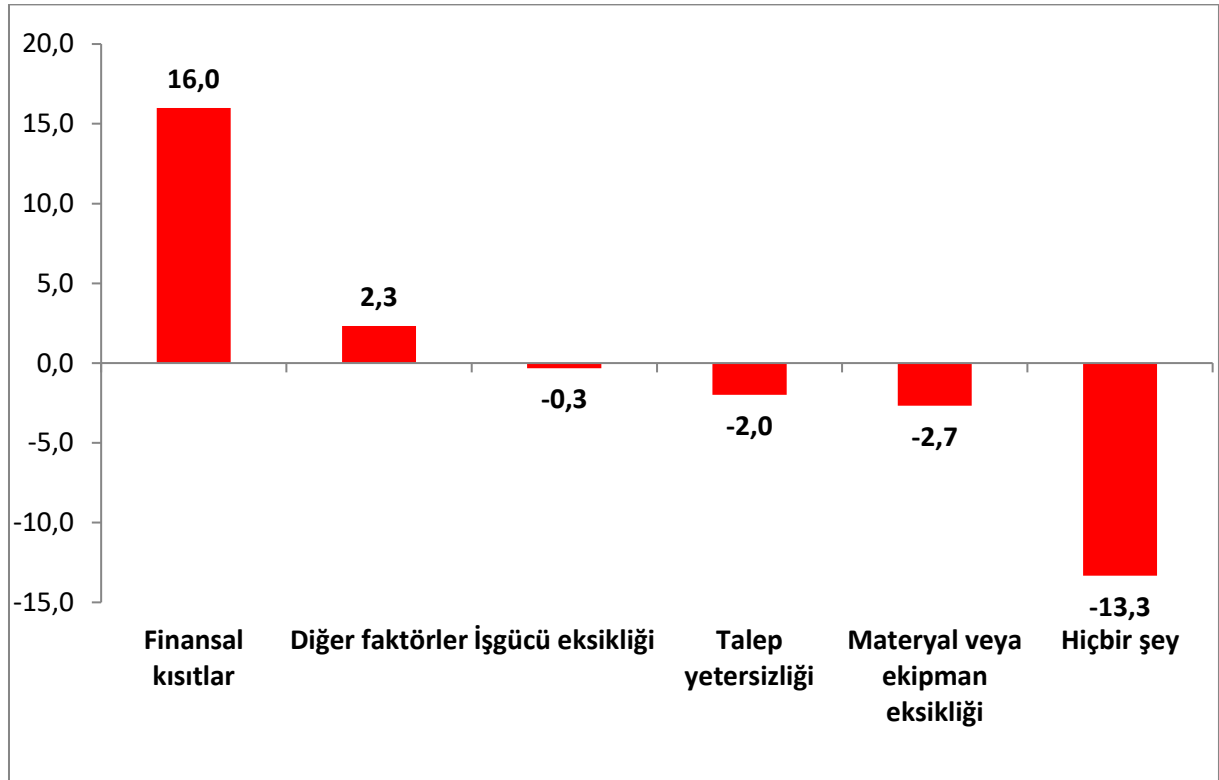


Firmaların yüzde 42,7'si finansal kısıtlardan şikâyet ediyor:

Konya'da hizmetler sektöründe faaliyetleri kısıtlayan faktörlerin geçen yıla göre değişimleri incelendiğinde finansal kısıtlardan ve diğer faktörlerden şikâyet edenlerin oranında geçen yıla göre artış gözlenirken; işgücü eksikliğinden, talep yetersizliğinden, materyal veya ekipman eksikliğinden şikâyet edenlerin oranında ve faaliyetlerini kısıtlayan hiçbir şeyin olmadığını söyleyenlerin oranında geçen yıla göre düşüş yaşanmıştır.

Mayıs ayında hizmetler sektöründe faaliyet gösteren firmaların yüzde 42,7'si faaliyetlerini kısıtlayan temel etmenin finansal kısıtlar olduğunu dile getirmiştir. Firmaların yüzde 25,3'ü talep yetersizliğinin, yüzde 15,7'si diğer faktörlerin, yüzde 4,7'si işgücü eksikliğinin ve yüzde 1,7'si materyal veya ekipman eksikliğinin faaliyetlerini kısıtladığını vurgulamıştır. Faaliyetlerini kısıtlayan hiçbir şeyin olmadığını ifade edenlerin oranı ise yüzde 10 olmuştur.

Şekil-4. Faaliyetleri kısıtlayan temel etkenlerin Mayıs 2019'da bir önceki yıla göre değişimi (puan)



Konya hizmetler sektörü, gelecek döneme ilişkin göstergelerde Türkiye genelinden daha yüksek:

Konya ve Türkiye, Hizmetler Sektörü Güven Endeksi Anketi soruları bazında karşılaştırıldığında, mayıs ayında Konya'nın gelecek döneme ilişkin tüm göstergelerde Türkiye'ye göre daha iyi bir performans sergilediği görüldü. Gelecek üç ayda "fiyat" beklentisi göstergesinde geçen yıla göre artış yaşanırken, diğer tüm göstergelerde geçen yıla göre düşüş yaşandı.

Tablo-3. Soru bazında detaylı sonuçlar* (puan)

Sorular	Konya (Konya TO) 05/2018	Konya (Konya TO) 04/2019	Konya (Konya TO) 05/2019	Bir önceki aya göre değişim 05/2019	Bir önceki yılın aynı ayına göre değişim 05/2019	Türkiye (TÜİK) 05/2019
Geçtiğimiz üç ayda işleriniz nasıl değişti?	-22,3	-55,0	-53,3	1,7	-31,0	-17,0
Geçtiğimiz üç ayda şirketinizin verdiği hizmetlere olan talep nasıl değişti?	-16,3	-46,0	-47,0	-1,0	-30,7	-18,7
Gelecek üç ayda şirketinizin verdiği hizmetlere olan talebin ne yönde değişmesini bekliyorsunuz?	7,7	7,0	2,0	-5,0	-5,7	-4,1
Geçtiğimiz üç ayda şirketinizin toplam çalışan sayısı nasıl değişti?	-4,3	-18,0	-19,3	-1,3	-15,0	-14,2
Gelecek üç ayda şirketinizin toplam çalışan sayısının ne yönde değişmesini bekliyorsunuz?	2,7	-2,7	2,0	4,7	-0,7	-4,5
Gelecek üç ayda şirketinizin verdiği hizmetlerin fiyatlarının ne yönde değişmesini bekliyorsunuz?	23,7	45,7	42,0	-3,7	18,3	15,3
Geçen yılın aynı dönemine göre iş hacminizde (hizmet satışlarınızda) nasıl bir gelişme oldu?	-18,7	-60,7	-51,3	9,3	-32,6	

Mayıs ayında hizmetler sektöründe AB, Türkiye'ye göre daha iyi performans sergiledi:

AB-28 ülkeleri ve Türkiye'nin Hizmetler Sektörü Güven Endeksi değerlerine bakıldığında, Estonya'nın geçen yıla göre en fazla artış yaşanan ülke olduğu görüldü. Estonya'yı; Fransa, Almanya, Macaristan ve Letonya takip etti. Geçen yıla göre en fazla düşüş ise Malta'da yaşandı. Malta'yı, İngiltere ve Slovakya takip etti. Türkiye Hizmetler Sektörü Güven Endeksi, geçen yıla göre AB-28 ve Euro bölgesine kıyasla daha kötü performans sergiledi.

Tablo-4. AB-28 Ülkeleri ve Türkiye'nin Hizmetler Sektörü Güven Endeksi karşılaştırmaları (Mayıs 2018'e göre)

Ülkeler/ (Puan)	Mayıs 2018'e göre Hizmetler Sektörü Güven Endeksi'ndeki Değişim	Mayıs 19
Estonya	5,9	17,8
Fransa	3,6	6,4
Almanya	2,1	21,0
Macaristan	2,0	10,4
Letonya	1,4	6,7
Portekiz	1,3	21,1
Güney Kıbrıs Rum Yönetimi	-0,2	34,0
Danimarka	-0,8	10,3
Hırvatistan	-1,7	30,5
Euro Bölgesi-19	-2,0	14,5
Sırbistan	-2,2	15,7
İsveç	-2,4	22,3
Romanya	-2,4	10,1
Makedonya	-3,0	19,5
İspanya	-4,5	23,4
Hollanda	-4,7	12,3
Çek Cumhuriyet	-4,7	33,0
Litvanya	-5,3	25,2
AB-28	-5,6	9,7
Slovenya	-5,8	22,2
Polonya	-6,6	1,4
İtalya	-6,9	6,8
Avusturya	-7,0	20,4
Belçika	-8,0	8,3
Karadağ	-8,1	32,2
Bulgaristan	-8,8	14,3
Finlandiya	-10,7	15,3
Türkiye	-11,6	-13,3
Yunanistan	-13,3	10,3
İrlanda	-13,4	33,3
Slovakya	-15,7	-8,7
İngiltere	-22,2	-12,8
Malta	-33,6	14,1



KONYA
TİCARET ODASI

KONYA HİZMETLER SEKTÖRÜ GÜVEN ENDEKSİ