

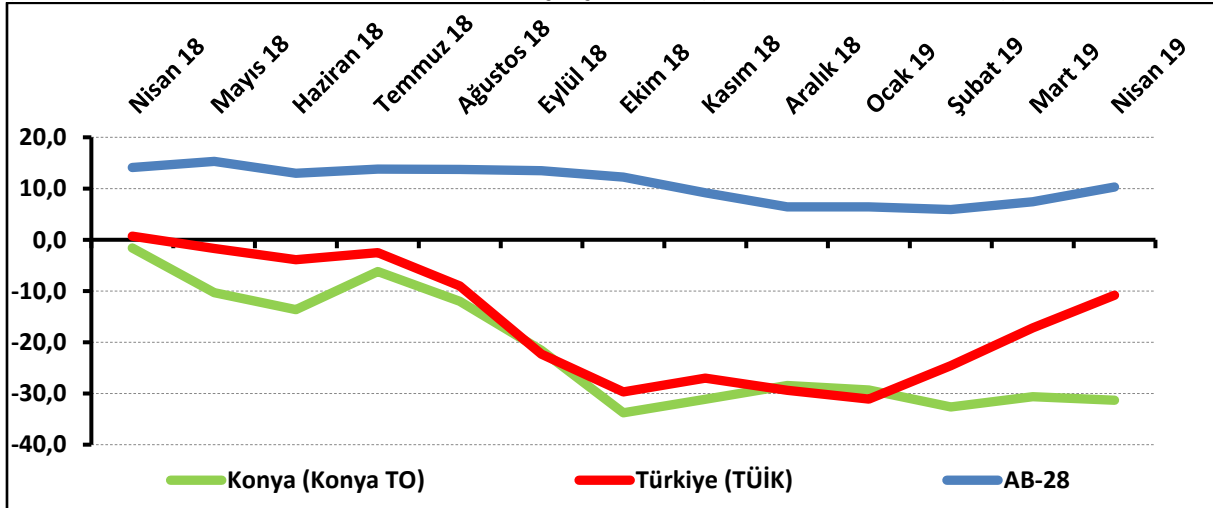
KONYA HİZMETLER SEKTÖRÜNÜN ÇALIŞAN SAYISI BEKLENTİSİ ARTTI

Konya Hizmetler Sektörü Güven Endeksi, geçen aya ve geçen yılın aynı ayına göre düştü. Önümüzdeki 3 ayda hizmetlere olan talep beklentisi Mart 2019'a göre yükselirken, Nisan 2018'e göre düştü. Konya hizmetler sektörünün önümüzdeki dönemde hizmetlere olan talep beklentisi, Türkiye genelinden daha düşük bir değer aldı. Önümüzdeki 3 ayda çalışan sayısı beklentisinde ve fiyat beklentisinde geçen aya göre artış gözlemlendi.

Konya Hizmetler Sektörü Güven Endeksi geçen aya göre düştü:

Konya Hizmetler Sektörü Güven Endeksi geçen aya göre 0,7 puan, geçen yıla göre 29,8 puan düşerek -31,3 puan değerini aldı. Türkiye genelini temsil eden Hizmetler Sektörü Güven Endeksi ise Nisan 2019'da geçen aya göre 6,4 puan yükselirken, geçen yıla göre 11,5 puan düşerek -10,8 puan değerini aldı. Buna karşın AB-28'i temsil eden hizmetler sektörü güven endeksi Nisan 2019'da bir önceki aya göre 2,9 puan yükselirken, geçen yılın aynı dönemine göre 3,8 puan düşerek 10,3 puan değerini aldı. Konya Hizmetler Sektörü Güven Endeksi, Nisan ayında Türkiye genelinden daha kötü performans sergiledi. Konya Hizmetler Sektörü Güven Endeksinin geçen aya göre düşmesinde geçtiğimiz 3 ayda işlerin durumu ve verilen hizmetlere olan talepteki düşüş etkili oldu.

Şekil-1. Hizmetler Sektörü Güven Endeksi karşılaştırması* (Nisan 2018 – Nisan 2019)



*Mevsimsellikten arındırılmamış seriler

Tablo-1. Konya Hizmetler Sektörü Güven Endeksi*

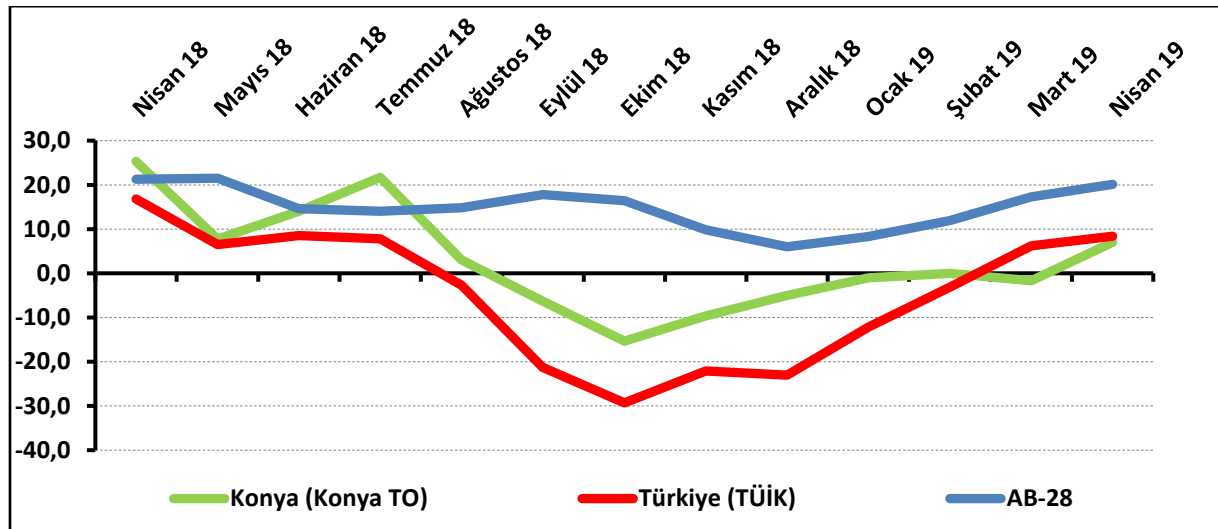
	Ocak	Şubat	Mart	Nisan	Mayıs	Haziran	Temmuz	Ağustos	Eylül	Ekim	Kasım	Aralık
2015	6,4	7,3	3,6	5,8	1,3	-6,1	1,8	-8,8	-12,0	-6,0	4,2	5,8
2016	-6,3	-3,3	-1,7	-1,7	-8,6	-4,8	-2,0	-9,4	-4,1	-11,5	-10,7	-20,7
2017	-20,0	-12,7	-8,0	0,0	-1,2	1,7	3,2	-8,5	-11,3	-8,3	-8,0	-4,0
2018	-7,9	-5,7	-10,7	-1,6	-10,3	-13,7	-6,2	-12,0	-21,6	-33,8	-31,1	-28,4
2019	-29,3	-32,7	-30,7	-31,3								

Konya hizmetler sektörünün yüzde 36,3'ü önümüzdeki dönemden umutlu:

Önümüzdeki 3 ayda verilen hizmetlere olan talep beklentisinin denge değeri Nisan 2019'da bir önceki aya göre 8,7 puan yükselirken, geçen yılın aynı dönemine göre 18,3 puan düşerek 7 puan değerini aldı. Önümüzdeki 3 ayda verilen hizmetlere olan talep beklentisi bir önceki aya göre hem Konya ve Türkiye genelinde hem AB-28'de yükseldi. Nisan ayında Konya, Türkiye genelinden daha kötü performans sergiledi.

Nisan 2019'da Konya'da hizmetler sektöründe faaliyet gösteren firmaların yüzde 36,3'ü önümüzdeki 3 ayda verdikleri hizmetlere olan talepte artış beklerken, yüzde 29,3'ü talepte düşme beklediklerini ifade etti.

Şekil-2. Önümüzdeki 3 ayda verilen hizmetlere talep beklentisi* (%arttı - %azaldı) (Nisan 2018 – Nisan 2019)



*Mevsimsellikten arındırılmamış seriler

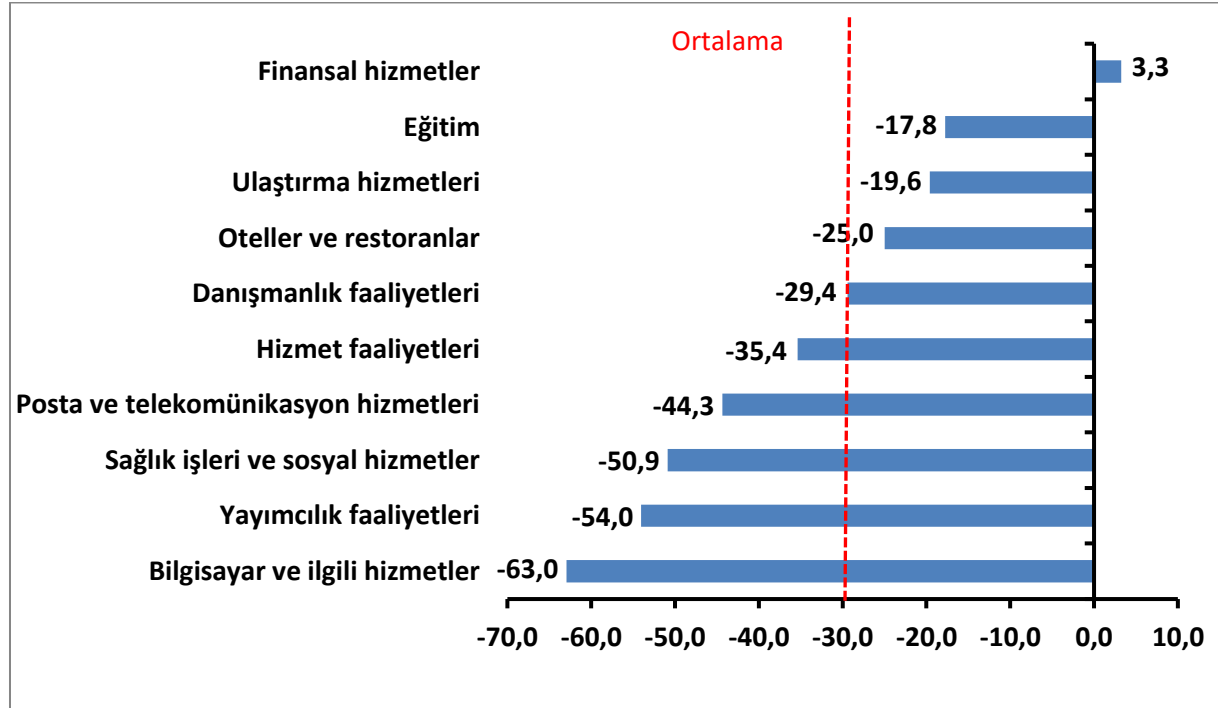
Tablo-2. Önümüzdeki 3 ayda verilen hizmetlere talep beklentisi* (%arttı – %azaldı)

	Ocak	Şubat	Mart	Nisan	Mayıs	Haziran	Temmuz	Ağustos	Eylül	Ekim	Kasım	Aralık
2015	34,7	38,0	25,7	24,7	26,3	5,0	28,7	6,3	8,7	22,7	46,3	35,3
2016	20,7	33,0	35,3	35,3	23,7	29,7	23,0	28,1	21,3	8,0	2,7	2,0
2017	7,0	19,4	27,7	36,3	19,7	22,7	29,7	6,7	-9,7	-2,3	0,3	10,3
2018	12,7	18,7	15,3	25,3	7,7	14,0	21,7	3,0	-6,3	-15,3	-9,7	-5,0
2019	-1,0	0,0	-1,7	7,0								

Nisan ayında finansal hizmetler sektöründe artış yaşandı:

Nisan ayında Konya’da hizmetler sektörüne alt sektörler itibarıyla bakıldığında, sadece finansal hizmetler sektöründe geçen yıla göre artış olduğu görüldü. “Eğitim”, “ulaştırma hizmetleri”, “oteller ve restoranlar” ve “danışmanlık faaliyetleri” sektörlerinde yaşanan düşüş ortalama düşüşün altında gerçekleşirken, “hizmet faaliyetleri”, “posta ve telekomünikasyon hizmetleri”, “sağlık işleri ve sosyal hizmetler”, “yayımcılık faaliyetleri” ve “bilgisayar ve ilgili hizmetler” sektörlerindeki düşüş ortalama düşüşün üzerinde gerçekleşti. Endeks değerine göre bir önceki yıla göre gözlenen azalmanın en yüksek olduğu sektör “bilgisayar ve ilgili hizmetler” sektörü oldu.

Şekil-3. Alt sektörler bazında endeksin Nisan 2019’da bir önceki yıla göre değişimi (puan)

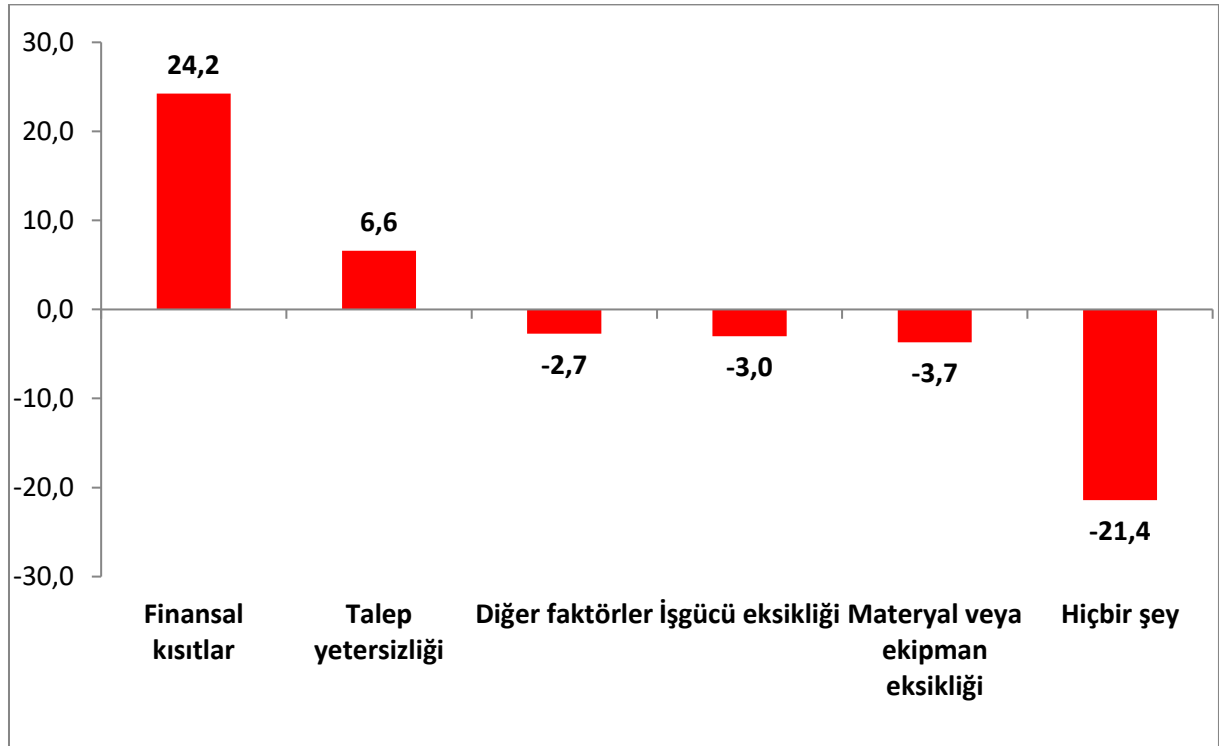


Firmaların yüzde 52,7'si finansal kısıtlardan şikâyet ediyor:

Konya'da hizmetler sektöründe faaliyetleri kısıtlayan faktörlerin geçen yıla göre değişimleri incelendiğinde finansal kısıtlardan ve talep yetersizliğinden şikâyet edenlerin oranında geçen yıla göre artış gözlenirken; diğer faktörlerden, işgücü eksikliğinden, materyal veya ekipman eksikliğinden şikâyet edenlerin oranında ve faaliyetlerini kısıtlayan hiçbir şeyin olmadığını söyleyenlerin oranında geçen yıla göre düşüş yaşanmıştır.

Nisan ayında hizmetler sektöründe faaliyet gösteren firmaların yüzde 52,7'si faaliyetlerini kısıtlayan temel etmenin finansal kısıtlar olduğunu dile getirmiştir. Firmaların yüzde 28,3'ü talep yetersizliğinin, yüzde 9,7'si diğer faktörlerin, yüzde 2,3'ü işgücü eksikliğinin ve yüzde 0,3'ü materyal veya ekipman eksikliğinin faaliyetlerini kısıtladığını vurgulamıştır. Faaliyetlerini kısıtlayan hiçbir şeyin olmadığını ifade edenlerin oranı ise yüzde 6,7 olmuştur.

Şekil-4. Faaliyetleri kısıtlayan temel etkenlerin Nisan 2019'da bir önceki yıla göre değişimi (puan)



Konya hizmetler sektörünün gelecek dönem fiyat beklentisi Türkiye genelinden daha yüksek:

Konya ve Türkiye, Hizmetler Sektörü Güven Endeksi Anketi soruları bazında karşılaştırıldığında, nisan ayında Konya'nın gelecek dönem fiyat beklentisi Türkiye'ye göre daha iyi bir performans sergilediği görüldü. Gelecek üç ayda "hizmetlere olan talep", "çalışan sayısı" ve "fiyat" beklentisi göstergelerinde geçen aya göre artış yaşanırken, diğer tüm göstergelerde geçen yıla göre düşüş yaşandı.

Tablo-3. Soru bazında detaylı sonuçlar* (puan)

Sorular	Konya (Konya TO) 04/2018	Konya (Konya TO) 03/2019	Konya (Konya TO) 04/2019	Bir önceki aya göre değişim 04/2019	Bir önceki yılın aynı ayına göre değişim 04/2019	Türkiye (TÜİK) 04/2019
Geçtiğimiz üç ayda işleriniz nasıl değişti?	-12,7	-47,3	-55,0	-7,7	-42,3	-19,2
Geçtiğimiz üç ayda şirketinizin verdiği hizmetlere olan talep nasıl değişti?	-17,3	-43,0	-46,0	-3,0	-28,7	-21,5
Gelecek üç ayda şirketinizin verdiği hizmetlere olan talebin ne yönde değişmesini bekliyorsunuz?	25,3	-1,7	7,0	8,7	-18,3	8,4
Geçtiğimiz üç ayda şirketinizin toplam çalışan sayısı nasıl değişti?	-1,0	-17,3	-18,0	-0,7	-17,0	-18,0
Gelecek üç ayda şirketinizin toplam çalışan sayısının ne yönde değişmesini bekliyorsunuz?	7,3	-6,7	-2,7	4,0	-10,0	0,3
Gelecek üç ayda şirketinizin verdiği hizmetlerin fiyatlarının ne yönde değişmesini bekliyorsunuz?	30,7	14,3	45,7	31,3	15,0	17,9
Geçen yılın aynı dönemine göre iş hacminizde (hizmet satışlarınızda) nasıl bir gelişme oldu?	-23,1	-45,7	-60,7	-15,0	-37,6	

Nisan ayında hizmetler sektöründe AB, Türkiye'ye göre daha iyi performans sergiledi:

AB-28 ülkeleri ve Türkiye'nin Hizmetler Sektörü Güven Endeksi değerlerine bakıldığında, Letonya'nın geçen yıla göre en fazla artış yaşanan ülke olduğu görüldü. Letonya'yı; Portekiz, Almanya, Karadağ ve Hırvatistan takip etti. Geçen yıla göre en fazla düşüş ise Belçika'da yaşandı. Belçika'yı, Yunanistan ve Türkiye takip etti. Türkiye Hizmetler Sektörü Güven Endeksi, geçen yıla göre AB-28 ve Euro bölgesine kıyasla daha kötü performans sergiledi.

Tablo-4. AB-28 Ülkeleri ve Türkiye'nin Hizmetler Sektörü Güven Endeksi karşılaştırmaları (Nisan 2018'e göre)

Ülkeler/ (Puan)	Nisan 2018'e göre Hizmetler Sektörü Güven Endeksi'ndeki Değişim	Nisan 19
Letonya	5,5	7,9
Portekiz	3,2	17,0
Almanya	3,1	22,8
Karadağ	2,7	34,3
Hırvatistan	2,1	29,7
Sırbistan	1,5	20,5
Estonya	1,1	14,2
Danimarka	0,4	10,6
Romanya	0,2	6,3
Çek Cumhuriyet	-0,1	37,2
Litvanya	-0,4	30,1
Makedonya	-1,5	21,6
Fransa	-2,2	1,7
Güney Kıbrıs Rum Yönetimi	-2,6	40,9
Slovenya	-2,7	23,8
Hollanda	-3,2	12,3
Euro Bölgesi-19	-3,3	13,3
İsveç	-3,7	19,3
AB-28	-3,8	10,3
Bulgaristan	-4,0	17,4
Slovakya	-5,3	2,0
İspanya	-6,4	19,0
Macaristan	-6,5	9,6
İngiltere	-6,6	-4,3
Avusturya	-6,9	22,9
İtalya	-7,6	4,4
Polonya	-7,6	0,9
İrlanda	-7,8	40,9
Finlandiya	-8,7	13,3
Malta	-9,8	25,6
Türkiye	-11,5	-10,8
Yunanistan	-14,3	5,1
Belçika	-16,1	11,0



KONYA
TİCARET ODASI

KONYA HİZMETLER SEKTÖRÜ GÜVEN ENDEKSİ