

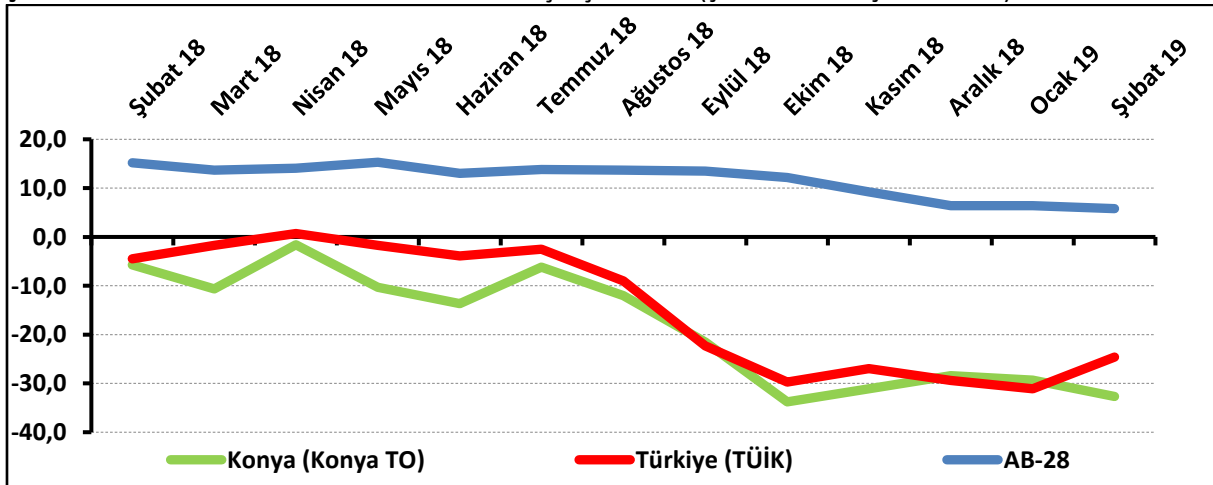
KONYA HİZMETLER SEKTÖRÜNÜN FİYAT BEKLENTİSİ DÜŞTÜ

Konya Hizmetler Sektörü Güven Endeksi, geçen aya ve geçen yılın aynı ayına göre düştü. Önümüzdeki 3 ayda hizmetlere olan talep beklentisi Ocak 2019'a göre yükselirken, Şubat 2018'e göre düştü. Konya hizmetler sektörünün önümüzdeki dönemde hizmetlere olan talep beklentisi, Türkiye genelinden daha yüksek bir değer aldı. Önümüzdeki 3 ayda çalışan sayısı beklentisinde ve fiyat beklentisinde geçen aya göre düşüş gözlemlendi.

Konya Hizmetler Sektörü Güven Endeksi geçen aya göre düştü:

Konya Hizmetler Sektörü Güven Endeksi geçen aya göre 3,3 puan, geçen yıla göre 27 puan düşerek -32,7 puan değerini aldı. Türkiye genelini temsil eden Hizmetler Sektörü Güven Endeksi ise Şubat 2019'da geçen aya göre 6,5 puan yükselirken, geçen yıla göre 20,1 puan düşerek -24,6 puan değerini aldı. Buna karşın AB-28'i temsil eden hizmetler sektörü güven endeksi Şubat 2019'da bir önceki aya göre 0,6 puan, geçen yılın aynı dönemine göre 9,4 puan düşerek 5,8 puan değerini aldı. Konya Hizmetler Sektörü Güven Endeksinin geçen aya göre düşmesinde geçtiğimiz 3 ayda işlerin durumu ve verilen hizmetlere olan talepteki düşüş etkili oldu.

Şekil-1. Hizmetler Sektörü Güven Endeksi karşılaştırması* (Şubat 2018 – Şubat 2019)



*Mevsimsellikten arındırılmamış seriler

Tablo-1. Konya Hizmetler Sektörü Güven Endeksi*

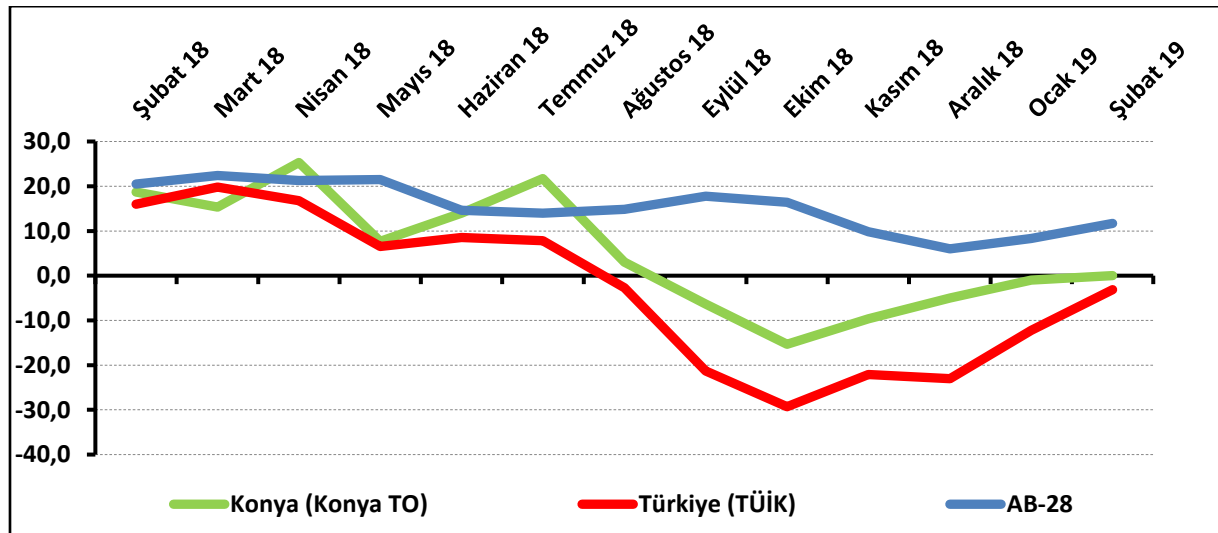
	Ocak	Şubat	Mart	Nisan	Mayıs	Haziran	Temmuz	Ağustos	Eylül	Ekim	Kasım	Aralık
2015	6,4	7,3	3,6	5,8	1,3	-6,1	1,8	-8,8	-12,0	-6,0	4,2	5,8
2016	-6,3	-3,3	-1,7	-1,7	-8,6	-4,8	-2,0	-9,4	-4,1	-11,5	-10,7	-20,7
2017	-20,0	-12,7	-8,0	0,0	-1,2	1,7	3,2	-8,5	-11,3	-8,3	-8,0	-4,0
2018	-7,9	-5,7	-10,7	-1,6	-10,3	-13,7	-6,2	-12,0	-21,6	-33,8	-31,1	-28,4
2019	-29,3	-32,7										

Konya hizmetler sektörünün yüzde 29'u önümüzdeki dönemden umutlu:

Önümüzdeki 3 ayda verilen hizmetlere olan talep beklentisinin denge değeri Şubat 2019'da bir önceki aya göre 1 puan yükselirken, geçen yılın aynı dönemine göre 18,7 puan düşerek 0 puan değerini aldı. Önümüzdeki 3 ayda verilen hizmetlere olan talep beklentisi bir önceki aya göre hem Konya ve Türkiye genelinde hem AB-28'de yükseldi. Şubat ayında Konya, Türkiye genelinden daha iyi performans sergiledi.

Şubat 2019'da Konya'da hizmetler sektöründe faaliyet gösteren firmaların yüzde 29'u önümüzdeki 3 ayda verdikleri hizmetlere olan talepte artış beklerken, yine yüzde 29'u talepte düşme beklediklerini ifade etti.

Şekil-2. Önümüzdeki 3 ayda verilen hizmetlere talep beklentisi* (%arttı - %azaldı) (Şubat 2018 – Şubat 2019)



*Mevsimsellikten arındırılmamış seriler

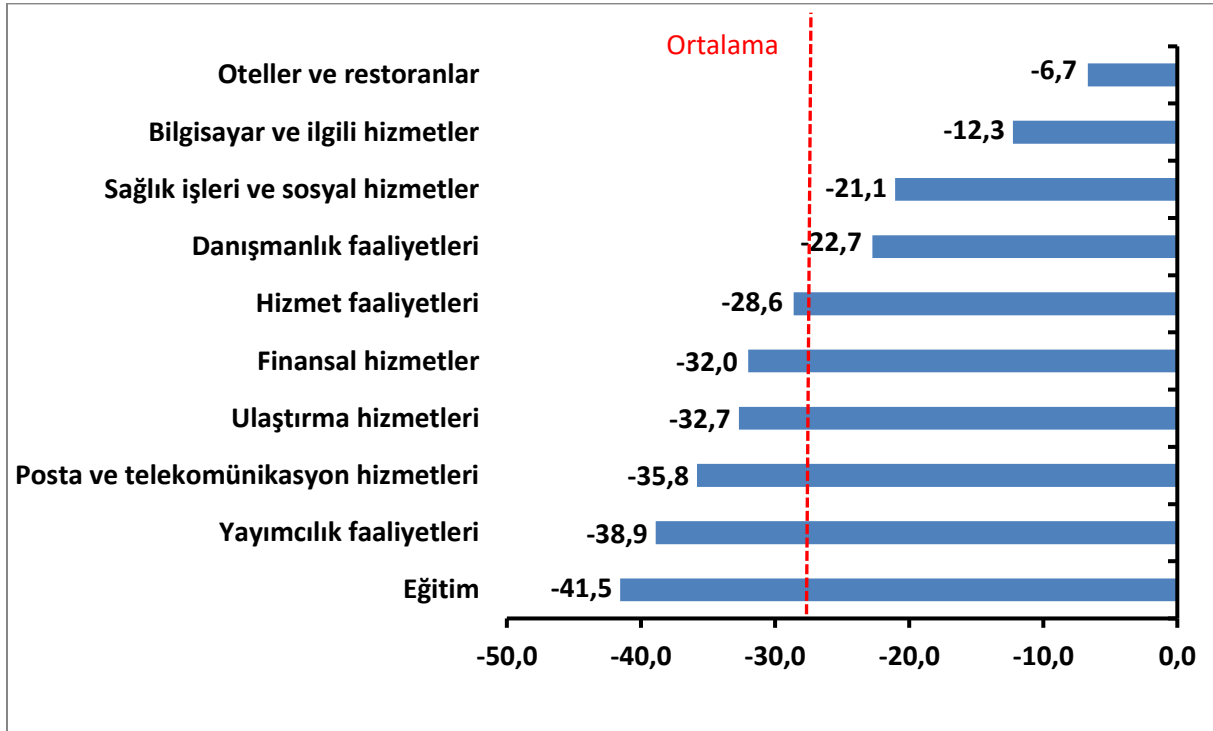
Tablo-2. Önümüzdeki 3 ayda verilen hizmetlere talep beklentisi* (%arttı – %azaldı)

	Ocak	Şubat	Mart	Nisan	Mayıs	Haziran	Temmuz	Ağustos	Eylül	Ekim	Kasım	Aralık
2015	34,7	38,0	25,7	24,7	26,3	5,0	28,7	6,3	8,7	22,7	46,3	35,3
2016	20,7	33,0	35,3	35,3	23,7	29,7	23,0	28,1	21,3	8,0	2,7	2,0
2017	7,0	19,4	27,7	36,3	19,7	22,7	29,7	6,7	-9,7	-2,3	0,3	10,3
2018	12,7	18,7	15,3	25,3	7,7	14,0	21,7	3,0	-6,3	-15,3	-9,7	-5,0
2019	-1,0	0,0										

Şubat ayında tüm alt sektörlerde düşüş yaşandı:

Şubat ayında Konya’da hizmetler sektörüne alt sektörler itibarıyla bakıldığında, tüm sektörlerde geçen yıla göre düşüş olduğu görüldü. “Oteller ve restoranlar”, “bilgisayar ve ilgili hizmetler”, “sağlık işleri ve sosyal hizmetler” ve “danışmanlık faaliyetleri” sektörlerinde yaşanan düşüş ortalama düşüşün altında gerçekleşirken, “hizmet faaliyetleri”, “finansal hizmetler”, “ulaştırma hizmetleri”, “posta ve telekomünikasyon hizmetleri”, “yayımcılık faaliyetleri” ve “eğitim” sektörlerindeki düşüş ortalama düşüşün üzerinde gerçekleşti. Endeks değerine göre bir önceki yıla göre gözlenen azalmanın en yüksek olduğu sektör “eğitim” sektörü oldu.

Şekil-3. Alt sektörler bazında endeksin Şubat 2019’da bir önceki yıla göre değişimi (puan)

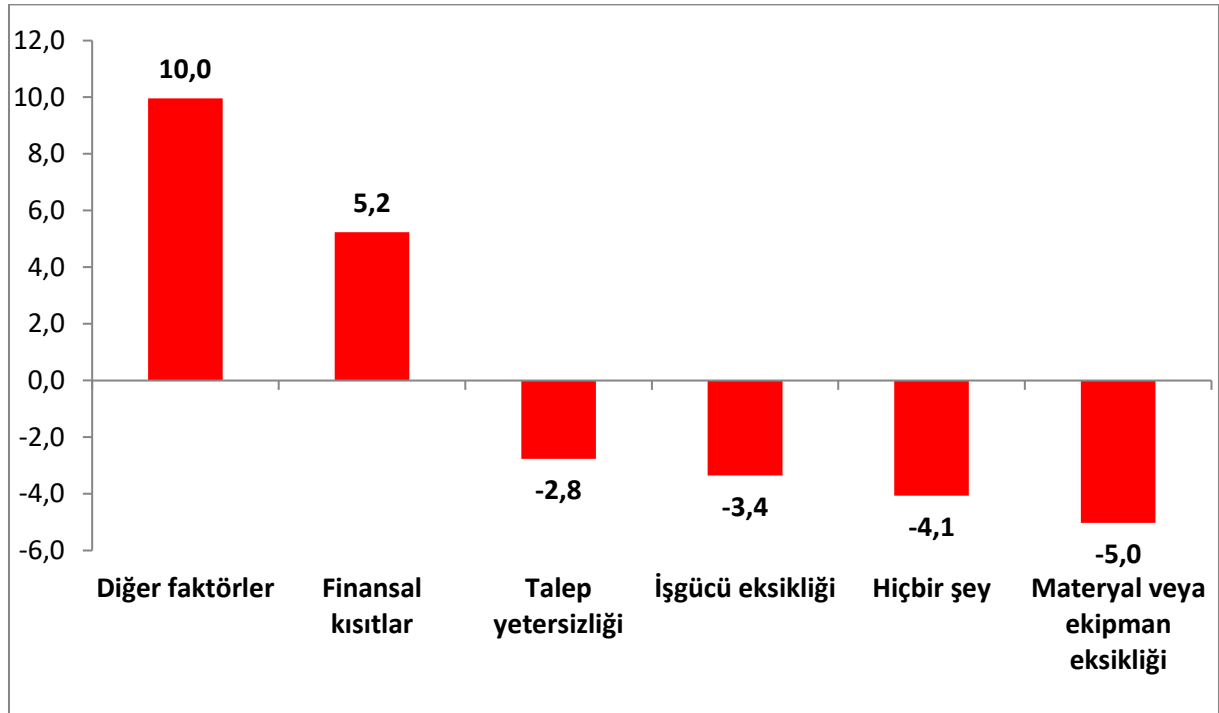


Firmaların yüzde 35,3'ü finansal kısıtlardan şikâyet ediyor:

Konya'da hizmetler sektöründe faaliyetleri kısıtlayan faktörlerin geçen yıla göre değişimleri incelendiğinde diğer faktörlerden ve finansal kısıtlardan şikâyet edenlerin oranında geçen yıla göre artış gözlenirken; talep yetersizliğinden, işgücü eksikliğinden, materyal veya ekipman eksikliğinden şikâyet edenlerin oranında ve faaliyetlerini kısıtlayan hiçbir şeyin olmadığını söyleyenlerin oranında geçen yıla göre düşüş yaşanmıştır.

Şubat ayında hizmetler sektöründe faaliyet gösteren firmaların yüzde 35,3'ü faaliyetlerini kısıtlayan temel etmenin finansal kısıtlar olduğunu dile getirmiştir. Firmaların yüzde 25,7'si talep yetersizliğinin, yüzde 21'i diğer faktörlerin, yüzde 2'si işgücü eksikliğinin ve yüzde 0,7'si materyal veya ekipman eksikliğinin faaliyetlerini kısıtladığını vurgulamıştır. Faaliyetlerini kısıtlayan hiçbir şeyin olmadığını ifade edenlerin oranı ise yüzde 15,3 olmuştur.

Şekil-4. Faaliyetleri kısıtlayan temel etkenlerin Şubat 2019'da bir önceki yıla göre değişimi (puan)



Konya hizmetler sektörünün gelecek dönem verilen hizmetlere olan talep beklentisi Türkiye genelinden daha yüksek:

Konya ve Türkiye, Hizmetler Sektörü Güven Endeksi Anketi soruları bazında karşılaştırıldığında, şubat ayında Konya'nın geçmiş döneme ilişkin çalışan sayısı göstergesinde ve gelecek döneme ilişkin verilen hizmetlere olan talep göstergesinde Türkiye'ye göre daha iyi bir performans sergilediği görüldü. Gelecek üç ayda "hizmetlere olan talep beklentisi" göstergesinde geçen aya göre artış yaşanırken, diğer tüm göstergelerde geçen aya göre düşüş yaşandı.

Tablo-3. Soru bazında detaylı sonuçlar* (puan)

Sorular	Konya (Konya TO) 02/2018	Konya (Konya TO) 01/2019	Konya (Konya TO) 02/2019	Bir önceki aya göre değişim 02/2019	Bir önceki yılın aynı ayına göre değişim 02/2019	Türkiye (TÜİK) 02/2019
Geçtiğimiz üç ayda işleriniz nasıl değişti?	-19,3	-49,3	-51,3	-2,0	-32,0	-34,0
Geçtiğimiz üç ayda şirketinizin verdiği hizmetlere olan talep nasıl değişti?	-16,3	-37,7	-46,7	-9,0	-30,3	-36,8
Gelecek üç ayda şirketinizin verdiği hizmetlere olan talebin ne yönde değişmesini bekliyorsunuz?	18,7	-1,0	0,0	1,0	-18,7	-3,1
Geçtiğimiz üç ayda şirketinizin toplam çalışan sayısı nasıl değişti?	-8,7	-15,3	-17,3	-2,0	-8,6	-25,6
Gelecek üç ayda şirketinizin toplam çalışan sayısının ne yönde değişmesini bekliyorsunuz?	-0,7	-3,3	-9,0	-5,7	-8,3	-5,6
Gelecek üç ayda şirketinizin verdiği hizmetlerin fiyatlarının ne yönde değişmesini bekliyorsunuz?	22,3	29,7	17,0	-12,7	-5,3	17,2
Geçen yılın aynı dönemine göre iş hacminizde (hizmet satışlarınızda) nasıl bir gelişme oldu?	-19,7	-44,3	-46,3	-2,0	-26,6	

Şubat ayında hizmetler sektöründe AB, Türkiye'ye göre daha iyi performans sergiledi:

AB-28 ülkeleri ve Türkiye'nin Hizmetler Sektörü Güven Endeksi değerlerine bakıldığında, Malta'nın geçen yıla göre en fazla artış yaşanan ülke olduğu görüldü. Malta'yı; Makedonya, Çek Cumhuriyeti, Romanya ve Sırbistan takip etti. Geçen yıla göre en fazla düşüş ise İngiltere'de yaşandı. İngiltere'yi, Türkiye ve İsveç takip etti. Türkiye Hizmetler Sektörü Güven Endeksi, geçen yıla göre AB-28 ve Euro bölgesine kıyasla daha kötü performans sergiledi.

Tablo-4. AB-28 Ülkeleri ve Türkiye'nin Hizmetler Sektörü Güven Endeksi karşılaştırmaları (Şubat 2018'e göre)

Ülkeler/ (Puan)	Şubat 2018'e göre Hizmetler Sektörü Güven Endeksi'ndeki Değişim	Şubat 19
Malta	12,7	35,7
Makedonya	5,6	15,2
Çek Cumhuriyet	1,0	39,1
Romanya	1,0	8,2
Sırbistan	0,9	13,0
Hırvatistan	0,8	16,5
Slovenya	0,5	22,8
Letonya	-0,3	4,7
Portekiz	-0,3	9,7
Almanya	-0,9	19,3
Bulgaristan	-1,3	14,5
Güney Kıbrıs Rum Yönetimi	-1,5	34,8
Karadağ	-2,0	9,4
İspanya	-4,4	17,1
Hollanda	-4,4	12,0
Fransa	-4,5	-0,8
İrlanda	-4,7	38,4
Euro Bölgesi-19	-5,0	10,8
Belçika	-5,0	14,5
Estonya	-6,8	0,3
Polonya	-7,3	-0,3
Slovakya	-7,3	-0,3
Macaristan	-7,4	5,6
Finlandiya	-9,0	20,7
AB-28	-9,4	5,8
Litvanya	-9,4	18,3
Avusturya	-9,8	19,1
Yunanistan	-11,6	0,3
İtalya	-12,0	0,6
Danimarka	-12,8	2,8
İsveç	-15,3	13,0
Türkiye	-20,1	-24,6
İngiltere	-28,7	-17,3



KONYA
TİCARET ODASI

KONYA HİZMETLER SEKTÖRÜ GÜVEN ENDEKSİ