

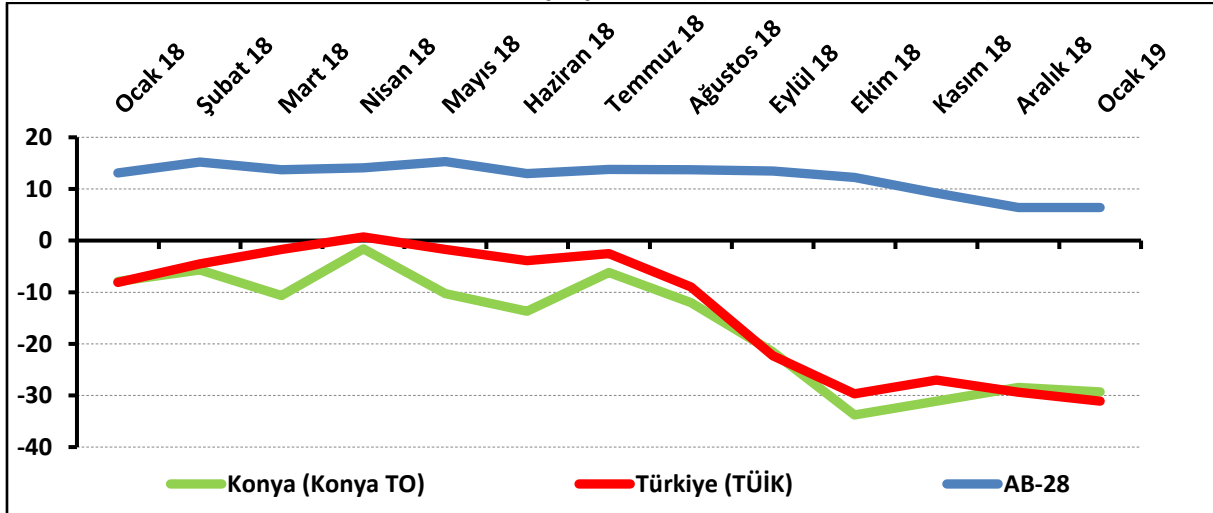
KONYA HİZMETLER SEKTÖRÜNÜN ÇALIŞAN SAYISI BEKLENTİSİ ARTTI

Konya Hizmetler Sektörü Güven Endeksi, geçen aya ve geçen yılın aynı ayına göre düştü. Önümüzdeki 3 ayda hizmetlere olan talep beklentisi Aralık 2018'e göre yükselirken, Ocak 2018'e göre düştü. Konya hizmetler sektörünün önümüzdeki dönemde hizmetlere olan talep beklentisi, Türkiye genelinden daha yüksek bir değer aldı. Önümüzdeki 3 ayda çalışan sayısı beklentisinde ve fiyat beklentisinde geçen aya göre artış gözlemlendi.

Konya Hizmetler Sektörü Güven Endeksi geçen aya göre düştü:

Konya Hizmetler Sektörü Güven Endeksi geçen aya göre 0,9 puan, geçen yıla göre 21,4 puan düşerek -29,3 puan değerini aldı. Türkiye genelini temsil eden Hizmetler Sektörü Güven Endeksi ise Ocak 2019'da geçen aya göre 1,7 puan, geçen yıla göre 23 puan düşerek -31,1 puan değerini aldı. Buna karşın AB-28'i temsil eden hizmetler sektörü güven endeksi Ocak 2019'da bir önceki aya göre değişmezken, geçen yılın aynı dönemine göre 6,7 puan düşerek 6,4 puan değerini aldı. Konya Hizmetler Sektörü Güven Endeksi, Ocak ayında Türkiye genelinden daha iyi performans sergiledi. Konya Hizmetler Sektörü Güven Endeksinin geçen aya göre düşmesinde geçtiğimiz 3 ayda işlerin durumu ve verilen hizmetlere olan talepteki düşüş etkili oldu.

Şekil-1. Hizmetler Sektörü Güven Endeksi karşılaştırması* (Ocak 2018 – Ocak 2019)



*Mevsimsellikten arındırılmamış seriler

Tablo-1. Konya Hizmetler Sektörü Güven Endeksi*

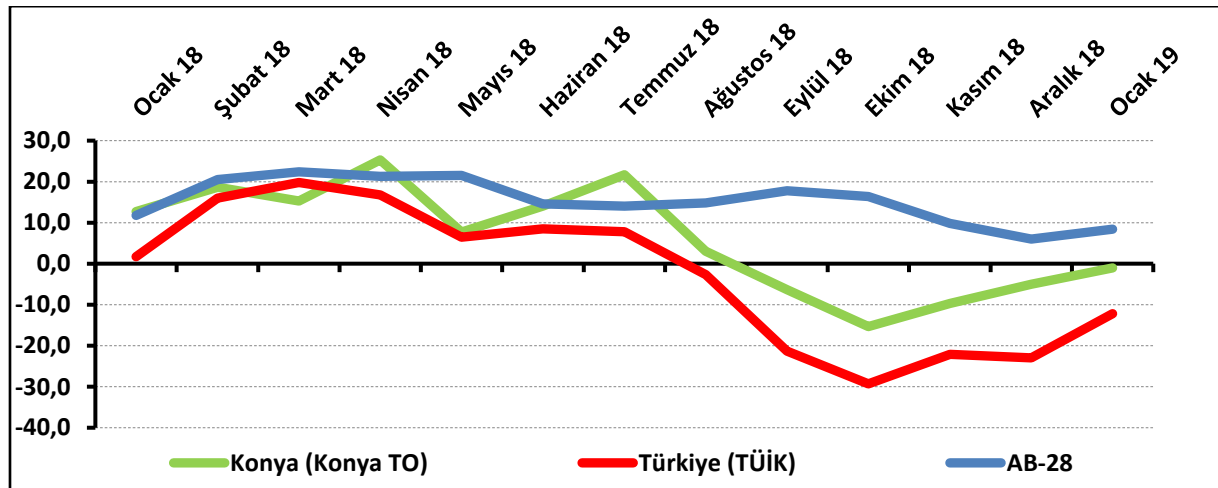
	Ocak	Şubat	Mart	Nisan	Mayıs	Haziran	Temmuz	Ağustos	Eylül	Ekim	Kasım	Aralık
2015	6,4	7,3	3,6	5,8	1,3	-6,1	1,8	-8,8	-12,0	-6,0	4,2	5,8
2016	-6,3	-3,3	-1,7	-1,7	-8,6	-4,8	-2,0	-9,4	-4,1	-11,5	-10,7	-20,7
2017	-20,0	-12,7	-8,0	0,0	-1,2	1,7	3,2	-8,5	-11,3	-8,3	-8,0	-4,0
2018	-7,9	-5,7	-10,7	-1,6	-10,3	-13,7	-6,2	-12,0	-21,6	-33,8	-31,1	-28,4
2019	-29,3											

Konya hizmetler sektörünün yüzde 29'u önümüzdeki dönemden umutlu:

Önümüzdeki 3 ayda verilen hizmetlere olan talep beklentisinin denge değeri Ocak 2019'da bir önceki aya göre 4 puan yükselirken, geçen yılın aynı dönemine göre 13,7 puan düşerek -1 puan değerini aldı. Önümüzdeki 3 ayda verilen hizmetlere olan talep beklentisi bir önceki aya göre hem Konya ve Türkiye genelinde hem AB-28'de yükseldi. Ocak ayında Konya, Türkiye genelinden daha iyi performans sergiledi.

Ocak 2019'da Konya'da hizmetler sektöründe faaliyet gösteren firmaların yüzde 28,7'si önümüzdeki 3 ayda verdikleri hizmetlere olan talepte artış beklerken, yüzde 29,7'si talepte düşme beklediklerini ifade etti.

Şekil-2. Önümüzdeki 3 ayda verilen hizmetlere talep beklentisi* (%arttı - %azaldı) (Ocak 2018 – Ocak 2019)



*Mevsimsellikten arındırılmamış seriler

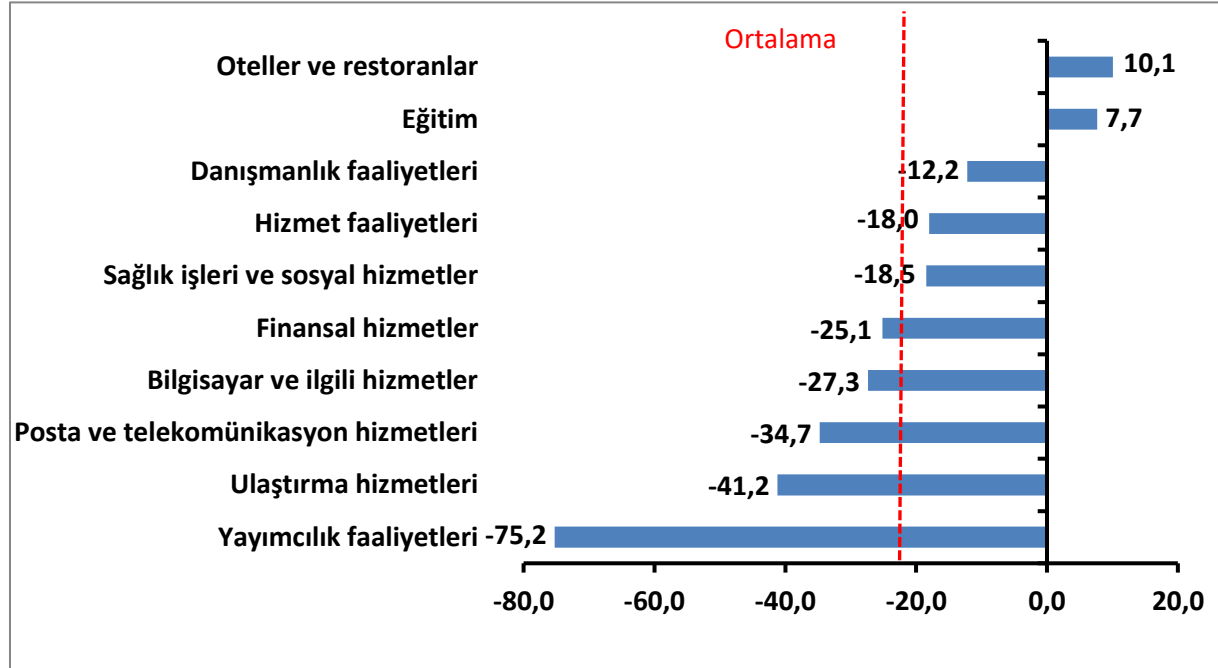
Tablo-2. Önümüzdeki 3 ayda verilen hizmetlere talep beklentisi* (%arttı – %azaldı)

	Ocak	Şubat	Mart	Nisan	Mayıs	Haziran	Temmuz	Ağustos	Eylül	Ekim	Kasım	Aralık
2015	34,7	38,0	25,7	24,7	26,3	5,0	28,7	6,3	8,7	22,7	46,3	35,3
2016	20,7	33,0	35,3	35,3	23,7	29,7	23,0	28,1	21,3	8,0	2,7	2,0
2017	7,0	19,4	27,7	36,3	19,7	22,7	29,7	6,7	-9,7	-2,3	0,3	10,3
2018	12,7	18,7	15,3	25,3	7,7	14,0	21,7	3,0	-6,3	-15,3	-9,7	-5,0
2019	-1,0											

Ocak ayının lideri oteller ve restoranlar sektörü oldu:

Ocak ayında Konya’da hizmetler sektörüne alt sektörler itibarıyla bakıldığında, “oteller ve restoranlar” sektörünün en iyi performans gösteren sektör olduğu görüldü. Bu sektörü “eğitim” sektörü takip etti. Bu sektörlerde geçen yıla göre artış yaşandı. “Danışmanlık faaliyetleri”, “hizmet faaliyetleri”, “sağlık işleri ve sosyal hizmetler”, “finansal hizmetler”, “bilgisayar ve ilgili hizmetler”, “posta ve telekomünikasyon hizmetleri”, “ulaştırma hizmetleri” ve “yayımcılık faaliyetleri” sektörleri geçen yıla göre düşüş yaşanan sektörler oldu. Endeks değerine göre bir önceki yıla göre gözlenen azalmanın en yüksek olduğu sektör “yayımcılık faaliyetleri” sektörü oldu.

Şekil-3. Alt sektörler bazında endeksin Ocak 2019’da bir önceki yıla göre değişimi (puan)

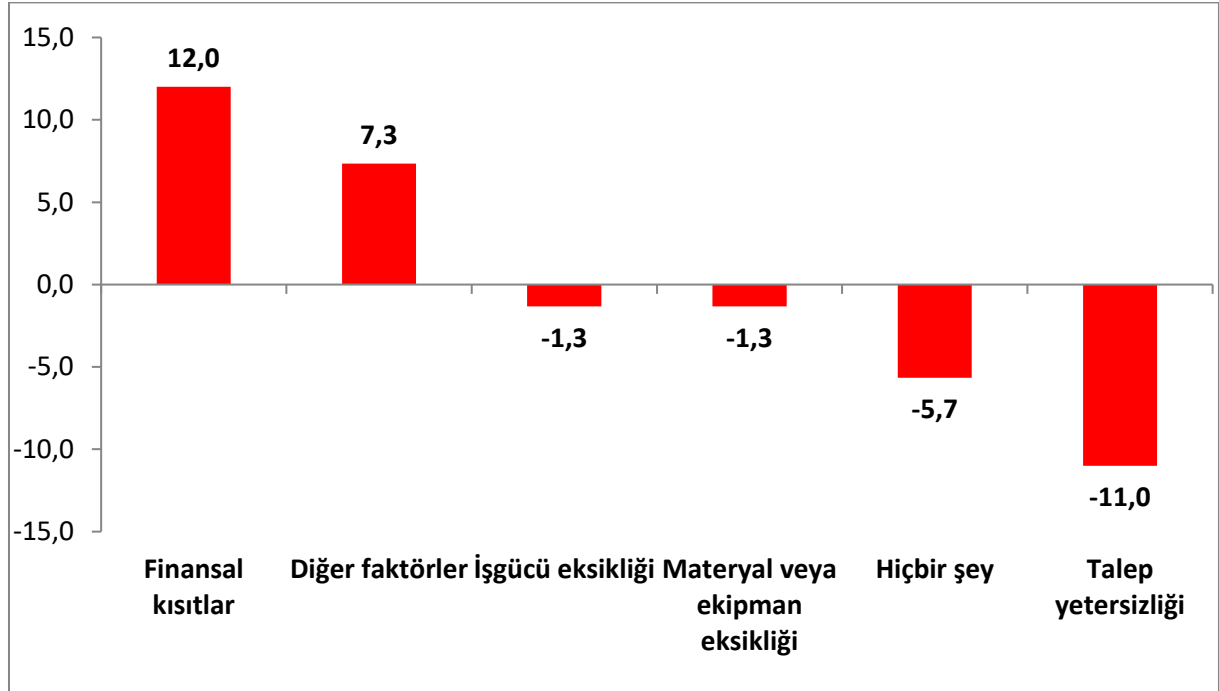


Firmaların yüzde 44'ü finansal kısıtlardan şikâyet ediyor:

Konya'da hizmetler sektöründe faaliyetleri kısıtlayan faktörlerin geçen yıla göre değişimleri incelendiğinde finansal kısıtlardan ve diğer faktörlerden şikâyet edenlerin oranında geçen yıla göre artış gözlenirken; işgücü eksikliğinden, materyal veya ekipman eksikliğinden, talep yetersizliğinden şikâyet edenlerin oranında ve faaliyetlerini kısıtlayan hiçbir şeyin olmadığını söyleyenlerin oranında geçen yıla göre düşüş yaşanmıştır.

Ocak ayında hizmetler sektöründe faaliyet gösteren firmaların yüzde 44'ü faaliyetlerini kısıtlayan temel etmenin finansal kısıtlar olduğunu dile getirmiştir. Firmaların yüzde 19,7'si diğer faktörlerin, yüzde 17,7'si talep yetersizliğinin, yüzde 3'ü işgücü eksikliğinin ve yüzde 0,3'ü materyal veya ekipman eksikliğinin faaliyetlerini kısıtladığını vurgulamıştır. Faaliyetlerini kısıtlayan hiçbir şeyin olmadığını ifade edenlerin oranı ise yüzde 15,3 olmuştur.

Şekil-4. Faaliyetleri kısıtlayan temel etkenlerin Ocak 2019'da bir önceki yıla göre değişimi (puan)



Konya hizmetler sektörü, gelecek döneme ilişkin göstergelerde Türkiye genelinden daha yüksek:

Konya ve Türkiye, Hizmetler Sektörü Güven Endeksi Anketi soruları bazında karşılaştırıldığında, ocak ayında Konya'nın gelecek döneme ilişkin tüm göstergelerde Türkiye'ye göre daha iyi bir performans sergilediği görüldü. Gelecek üç ayda "fiyat beklentisi" göstergesinde geçen yıla göre artış yaşanırken, diğer tüm göstergelerde geçen yıla göre düşüş yaşandı.

Tablo-3. Soru bazında detaylı sonuçlar* (puan)

Sorular	Konya (Konya TO) 01/2018	Konya (Konya TO) 12/2018	Konya (Konya TO) 01/2019	Bir önceki aya göre değişim 01/2019	Bir önceki yılın aynı ayına göre değişim 01/2019	Türkiye (TÜİK) 01/2019
Geçtiğimiz üç ayda işleriniz nasıl değişti?	-17,7	-46,7	-49,3	-2,7	-31,6	-40,8
Geçtiğimiz üç ayda şirketinizin verdiği hizmetlere olan talep nasıl değişti?	-18,7	-33,7	-37,7	-4,0	-19,0	-40,2
Gelecek üç ayda şirketinizin verdiği hizmetlere olan talebin ne yönde değişmesini bekliyorsunuz?	12,7	-5,0	-1,0	4,0	-13,7	-12,2
Geçtiğimiz üç ayda şirketinizin toplam çalışan sayısı nasıl değişti?	-9,0	-11,7	-15,3	-3,7	-6,3	-25,8
Gelecek üç ayda şirketinizin toplam çalışan sayısının ne yönde değişmesini bekliyorsunuz?	4,3	-4,0	-3,3	0,7	-7,6	-13,6
Gelecek üç ayda şirketinizin verdiği hizmetlerin fiyatlarının ne yönde değişmesini bekliyorsunuz?	27,7	27,3	29,7	2,3	2,0	22,9
Geçen yılın aynı dönemine göre iş hacminizde (hizmet satışlarınızda) nasıl bir gelişme oldu?	-17,3	-42,0	-44,3	-2,3	-27,0	

Ocak ayında hizmetler sektöründe AB, Türkiye'ye göre daha iyi performans sergiledi:

AB-28 ülkeleri ve Türkiye'nin Hizmetler Sektörü Güven Endeksi değerlerine bakıldığında, Litvanya'nın geçen yıla göre en fazla artış yaşanan ülke olduğu görüldü. Litvanya'yı; Portekiz, Makedonya, Karadağ ve Slovenya takip etti. Geçen yıla göre en fazla düşüş ise Türkiye'de yaşandı. Türkiye'yi, Estonya ve Malta takip etti. Türkiye Hizmetler Sektörü Güven Endeksi, geçen yıla göre AB-28 ve Euro bölgesine kıyasla daha kötü performans sergiledi.

Tablo-4. AB-28 Ülkeleri ve Türkiye'nin Hizmetler Sektörü Güven Endeksi karşılaştırmaları (Ocak 2018'e göre)

Ülkeler/ (Puan)	Ocak 2018'e göre Hizmetler Sektörü Güven Endeksi'ndeki Değişim	Ocak 19
Litvanya	10,5	27,8
Portekiz	4,0	12,9
Makedonya	2,7	10,5
Karadağ	2,1	8,4
Slovenya	1,0	23,2
Letonya	-0,1	6,5
Çek Cumhuriyet	-0,4	35,7
Romanya	-0,4	6,5
Sırbistan	-0,6	10,4
Macaristan	-2,4	12,9
Slovakya	-2,7	0,0
Almanya	-3,6	17,7
Danimarka	-4,0	7,2
Bulgaristan	-4,3	13,1
Fransa	-4,3	0,8
Euro Bölgesi-19	-5,4	9,2
Hırvatistan	-5,8	12,3
İspanya	-6,0	10,9
Hollanda	-6,0	10,5
AB-28	-6,7	6,4
Polonya	-7,1	0,1
İtalya	-7,5	-0,2
İrlanda	-8,3	34,4
Finlandiya	-8,4	13,3
Belçika	-9,1	6,1
Avusturya	-9,5	21,1
Güney Kıbrıs Rum Yönetimi	-10,1	31,2
Yunanistan	-11,5	-5,4
İsveç	-12,7	16,0
İngiltere	-12,9	-8,4
Malta	-15,2	13,2
Estonya	-16,5	-2,7
Türkiye	-23,0	-31,1