

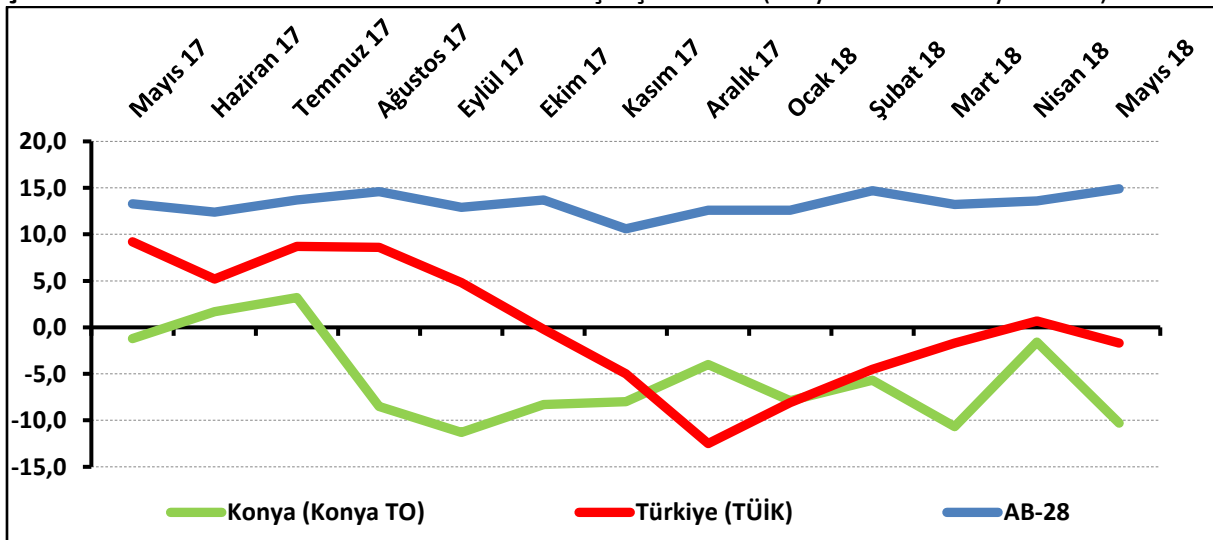
KONYA HİZMETLER SEKTÖRÜNÜN FİYAT BEKLENTİSİ DÜŞTÜ

Konya Hizmetler Sektörü Güven Endeksi, geçen aya ve geçen yılın aynı ayına göre düştü. Önümüzdeki 3 ayda hizmetlere olan talep beklentisi Nisan 2018'e ve Mayıs 2017'ye göre düştü. Konya hizmetler sektörünün önümüzdeki dönemde hizmetlere olan talep beklentisi, Türkiye genelinden daha yüksek bir değer aldı. Önümüzdeki 3 ayda çalışan sayısı beklentisinde ve fiyat beklentisinde geçen aya göre düşüş gözlemlendi.

Konya Hizmetler Sektörü Güven Endeksi geçen aya göre düştü:

Konya Hizmetler Sektörü Güven Endeksi geçen aya göre 8,7 puan, geçen yıla göre 9,1 puan düşerek -10,3 puan değerini aldı. Türkiye genelini temsil eden Hizmetler Sektörü Güven Endeksi ise Mayıs 2018'de geçen aya göre 2,4 puan, geçen yıla göre 10,9 puan düşerek -1,7 puan değerini aldı. Buna karşın AB-28'i temsil eden hizmetler sektörü güven endeksi Mayıs 2018'de bir önceki aya göre 1,3 puan, geçen yılın aynı dönemine göre 1,6 puan artarak 14,9 puan değerini aldı. Konya Hizmetler Sektörü Güven Endeksi, Mayıs ayında Türkiye genelinden daha kötü performans sergiledi. Konya Hizmetler Sektörü Güven Endeksinin geçen aya göre düşmesinde en çok gelecek 3 ayda hizmetlere olan talep beklentisindeki düşüş etkili oldu.

Şekil-1. Hizmetler Sektörü Güven Endeksi karşılaştırması* (Mayıs 2017 – Mayıs 2018)



*Mevsimsellikten arındırılmamış seriler

Tablo-1. Konya Hizmetler Sektörü Güven Endeksi*

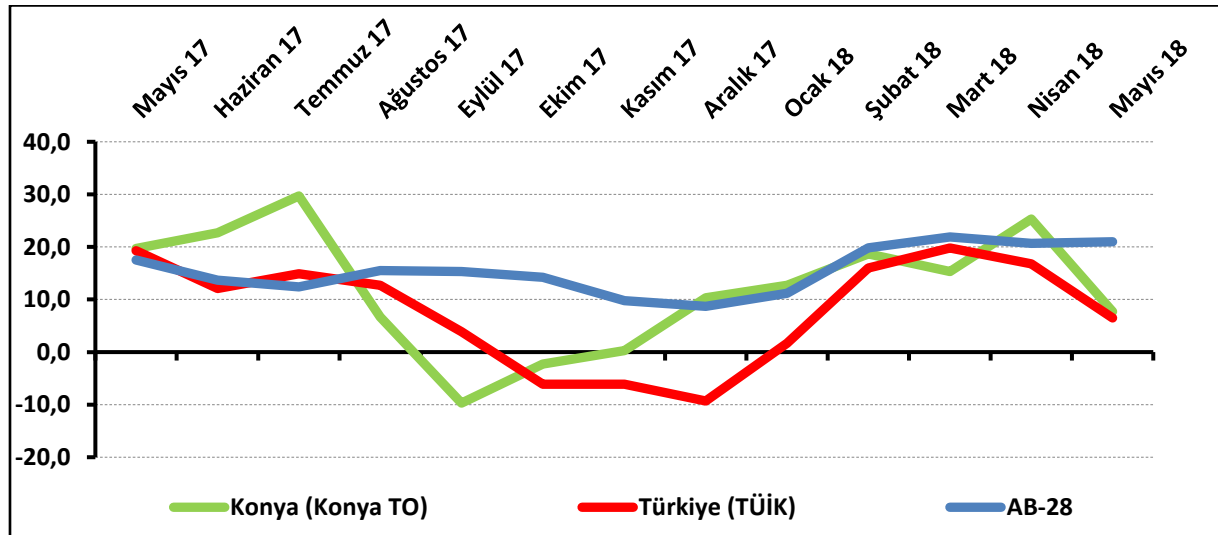
	Ocak	Şubat	Mart	Nisan	Mayıs	Haziran	Temmuz	Ağustos	Eylül	Ekim	Kasım	Aralık
2015	6,4	7,3	3,6	5,8	1,3	-6,1	1,8	-8,8	-12,0	-6,0	4,2	5,8
2016	-6,3	-3,3	-1,7	-1,7	-8,6	-4,8	-2,0	-9,4	-4,1	-11,5	-10,7	-20,7
2017	-20,0	-12,7	-8,0	0,0	-1,2	1,7	3,2	-8,5	-11,3	-8,3	-8,0	-4,0
2018	-7,9	-5,7	-10,7	-1,6	-10,3							

Konya hizmetler sektörünün yüzde 34'ü önümüzdeki dönemden umutlu:

Önümüzdeki 3 ayda verilen hizmetlere olan talep beklentisinin denge değeri Mayıs 2018'de bir önceki aya göre 17,6 puan, geçen yılın aynı dönemine göre 12 puan düşerek 7,7 puan değerini aldı. Önümüzdeki 3 ayda verilen hizmetlere olan talep beklentisi bir önceki aya göre Konya ve Türkiye genelinde düşerken, AB-28'de yükseldi. Mayıs ayında Konya, Türkiye genelinden daha iyi performans sergiledi.

Mayıs 2018'de Konya'da hizmetler sektöründe faaliyet gösteren firmaların yüzde 34'ü önümüzdeki 3 ayda verdikleri hizmetlere olan talepte artış beklerken, yüzde 26,3'ü talepte düşme beklediklerini ifade etti.

Şekil-2. Önümüzdeki 3 ayda verilen hizmetlere talep beklentisi* (%arttı - %azaldı) (Mayıs 2017 – Mayıs 2018)



*Mevsimsellikten arındırılmamış seriler

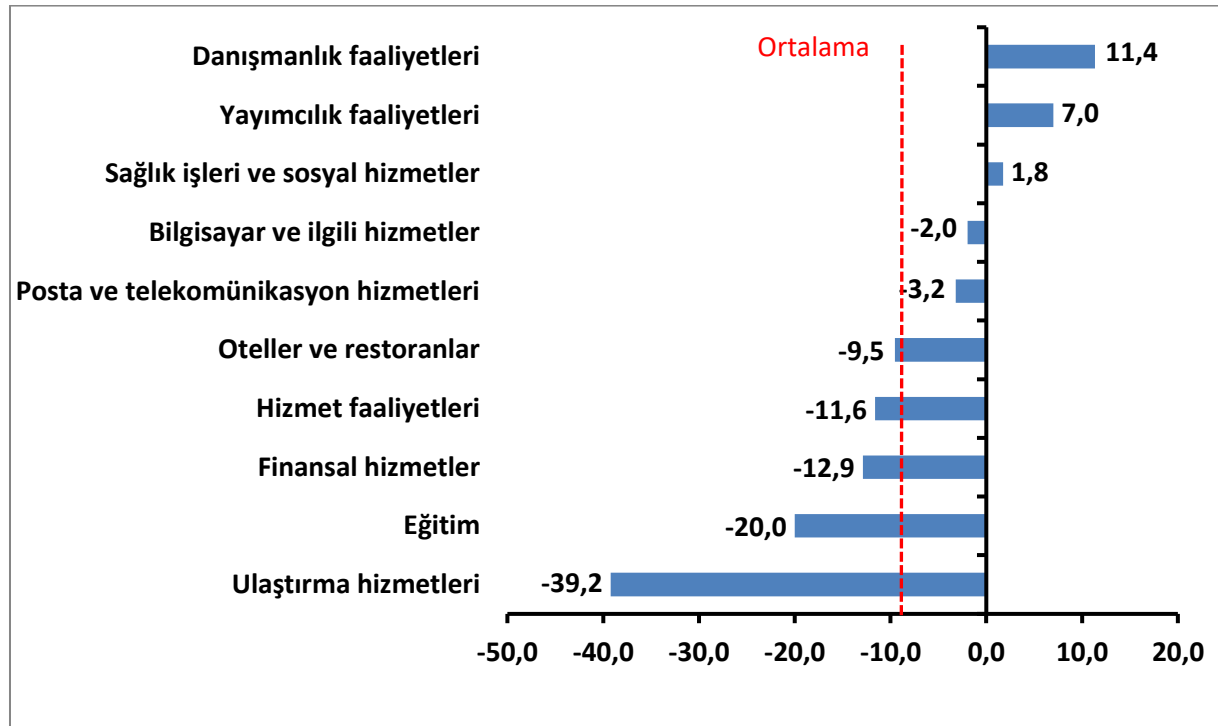
Tablo-2. Önümüzdeki 3 ayda verilen hizmetlere talep beklentisi* (%arttı – %azaldı)

	Ocak	Şubat	Mart	Nisan	Mayıs	Haziran	Temmuz	Ağustos	Eylül	Ekim	Kasım	Aralık
2015	34,7	38,0	25,7	24,7	26,3	5,0	28,7	6,3	8,7	22,7	46,3	35,3
2016	20,7	33,0	35,3	35,3	23,7	29,7	23,0	28,1	21,3	8,0	2,7	2,0
2017	7,0	19,4	27,7	36,3	19,7	22,7	29,7	6,7	-9,7	-2,3	0,3	10,3
2018	12,7	18,7	15,3	25,3	7,7							

Mayıs ayının lideri danışmanlık faaliyetleri sektörü oldu:

Mayıs ayında Konya’da hizmetler sektörüne alt sektörler itibarıyla bakıldığında, “danışmanlık faaliyetleri” sektörünün en iyi performans gösteren sektör olduğu görüldü. Bu sektörü “yayımcılık faaliyetleri” ve “sağlık işleri ve sosyal hizmetler” sektörleri takip etti. Bu sektörlerde geçen yıla göre artış yaşandı. “Bilgisayar ve ilgili hizmetler”, “posta ve telekomünikasyon hizmetleri”, “oteller ve restoranlar”, “hizmet faaliyetleri”, “finansal hizmetler”, “eğitim” ve “ulaştırma hizmetleri” sektörleri geçen yıla göre düşüş yaşanan sektörler oldu. Endeks değerine göre bir önceki yıla göre gözlenen azalmanın en yüksek olduğu sektör “ulaştırma hizmetleri” sektörü oldu.

Şekil-3. Alt sektörler bazında endeksin Mayıs 2018’de bir önceki yıla göre değişimi (puan)

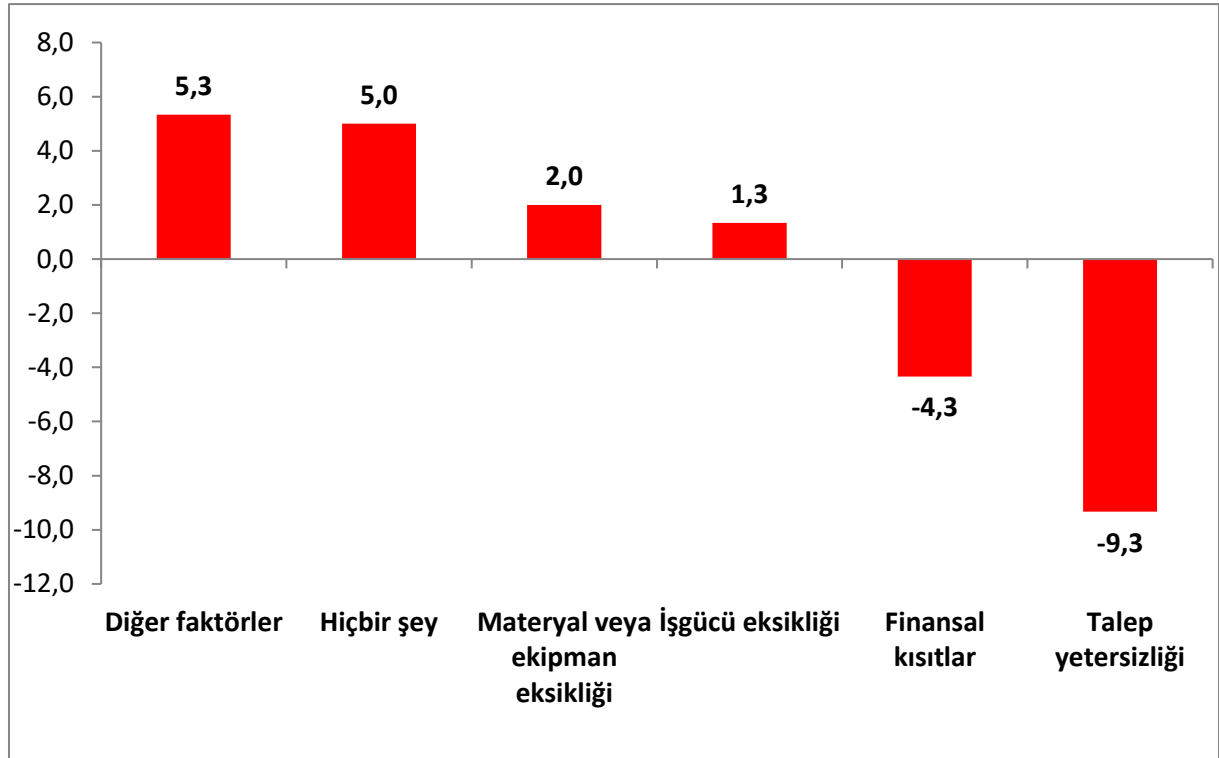


Firmaların yüzde 27'si talep yetersizliğinden şikâyet ediyor:

Konya'da hizmetler sektöründe faaliyetleri kısıtlayan faktörlerin geçen yıla göre değişimleri incelendiğinde diğer faktörlerden, materyal veya ekipman eksikliğinden, işgücü eksikliğinden şikâyet edenlerin oranında ve faaliyetlerini kısıtlayan hiçbir şeyin olmadığını söyleyenlerin oranında geçen yıla göre artış yaşanmıştır. Finansal kısıtlardan ve talep yetersizliğinden şikâyet edenlerin oranında ise geçen yıla göre düşüş yaşanmıştır.

Mayıs ayında hizmetler sektöründe faaliyet gösteren firmaların yüzde 27,3'ü faaliyetlerini kısıtlayan temel etmenin talep yetersizliği olduğunu dile getirmiştir. Firmaların yüzde 26,7'si finansal kısıtların, yüzde 13,3'ü diğer faktörlerin, yüzde 5'i işgücü eksikliğinin ve yüzde 4,3'ü materyal veya ekipman eksikliğinin faaliyetlerini kısıtladığını vurgulamıştır. Faaliyetlerini kısıtlayan hiçbir şeyin olmadığını ifade edenlerin oranı ise yüzde 23,3 olmuştur.

Şekil-4. Faaliyetleri kısıtlayan temel etkenlerin Mayıs 2018'de bir önceki yıla göre değişimi (puan)



Konya hizmetler sektörünün gelecek döneme ilişkin talep ve fiyat beklentisi Türkiye genelinden daha yüksek:

Konya ve Türkiye, Hizmetler Sektörü Güven Endeksi Anketi soruları bazında karşılaştırıldığında, mayıs ayında Konya'nın geçmiş döneme ilişkin çalışan sayısı göstergesinde ve gelecek döneme ilişkin fiyat ve hizmetlere olan talep göstergesinde Türkiye'ye göre daha iyi bir performans sergilediği görüldü. Geçtiğimiz üç ayda "hizmetlere olan talep" ve geçen yılın aynı dönemine göre "iş hacmi" göstergelerinde geçen aya göre artış yaşanırken, diğer tüm göstergelerde geçen aya göre düşüş yaşandı.

Tablo-3. Soru bazında detaylı sonuçlar* (puan)

Sorular	Konya (Konya TO) 05/2017	Konya (Konya TO) 04/2018	Konya (Konya TO) 05/2018	Bir önceki aya göre değişim 05/2018	Bir önceki yılın aynı ayına göre değişim 05/2018	Türkiye (TÜİK) 05/2018
Geçtiğimiz üç ayda işleriniz nasıl değişti?	-12,3	-12,7	-22,3	-9,6	-10,0	-4,9
Geçtiğimiz üç ayda şirketinizin verdiği hizmetlere olan talep nasıl değişti?	-11,0	-17,3	-16,3	1,0	-5,3	-6,8
Gelecek üç ayda şirketinizin verdiği hizmetlere olan talebin ne yönde değişmesini bekliyorsunuz?	19,7	25,3	7,7	-17,6	-12,0	6,5
Geçtiğimiz üç ayda şirketinizin toplam çalışan sayısı nasıl değişti?	-1,7	-1,0	-4,3	-3,3	-2,6	-9,0
Gelecek üç ayda şirketinizin toplam çalışan sayısının ne yönde değişmesini bekliyorsunuz?	11,7	7,3	2,7	-4,6	-9,0	3,8
Gelecek üç ayda şirketinizin verdiği hizmetlerin fiyatlarının ne yönde değişmesini bekliyorsunuz?	32,0	30,7	23,7	-7,0	-8,3	15,9
Geçen yılın aynı dönemine göre iş hacminizde (hizmet satışlarınızda) nasıl bir gelişme oldu?	-24,7	-23,1	-18,7	4,4	6,0	

Mayıs ayında hizmetler sektöründe AB, Türkiye'ye göre daha iyi performans sergiledi:

AB-28 ülkeleri ve Türkiye'nin Hizmetler Sektörü Güven Endeksi değerlerine bakıldığında, Malta'nın geçen yıla göre en fazla artış yaşanan ülke olduğu görüldü. Malta'yı; Yunanistan, Litvanya, Makedonya ve İngiltere takip etti. Geçen yıla göre en fazla düşüş ise Türkiye'de yaşandı. Türkiye'yi, Macaristan ve İsveç takip etti. Türkiye Hizmetler Sektörü Güven Endeksi, geçen yıla göre AB-28 ve Euro bölgesine kıyasla daha kötü performans sergiledi.

Tablo-4. AB-28 Ülkeleri ve Türkiye'nin Hizmetler Sektörü Güven Endeksi karşılaştırmaları (Mayıs 2017'ye göre)

Ülkeler/ (Puan)	Mayıs 2017'ya göre Hizmetler Sektörü Güven Endeksi'ndeki Değişim	Mayıs 18
Malta	15,8	47,7
Yunanistan	14,2	23,6
Litvanya	12,4	30,5
Makedonya	10,7	22,5
İngiltere	6,7	9,4
Bulgaristan	6,0	23,1
Karadağ	5,8	40,3
Polonya	5,1	8,0
Hollanda	4,4	17,0
Hırvatistan	3,9	32,2
AB-28	1,6	14,9
Slovenya	0,9	28,0
Euro Bölgesi-19	0,7	15,9
Fransa	0,7	2,5
Almanya	0,3	18,9
İtalya	0,2	13,7
Sırbistan	0,1	17,9
Finlandiya	0,0	26,0
Çek Cumhuriyet	-0,1	37,7
İspanya	-0,3	27,9
Danimarka	-1,2	11,1
Slovakya	-2,0	7,0
Letonya	-3,4	5,3
Belçika	-3,6	16,3
Avusturya	-3,6	27,4
Romanya	-3,6	12,5
Estonya	-4,0	11,9
Portekiz	-5,0	19,8
Güney Kıbrıs Rum Yönetimi	-5,3	34,2
İsveç	-6,0	24,7
Macaristan	-9,0	8,4
Türkiye	-10,9	-1,7



KONYA
TİCARET ODASI

KONYA HİZMETLER SEKTÖRÜ GÜVEN ENDEKSİ