

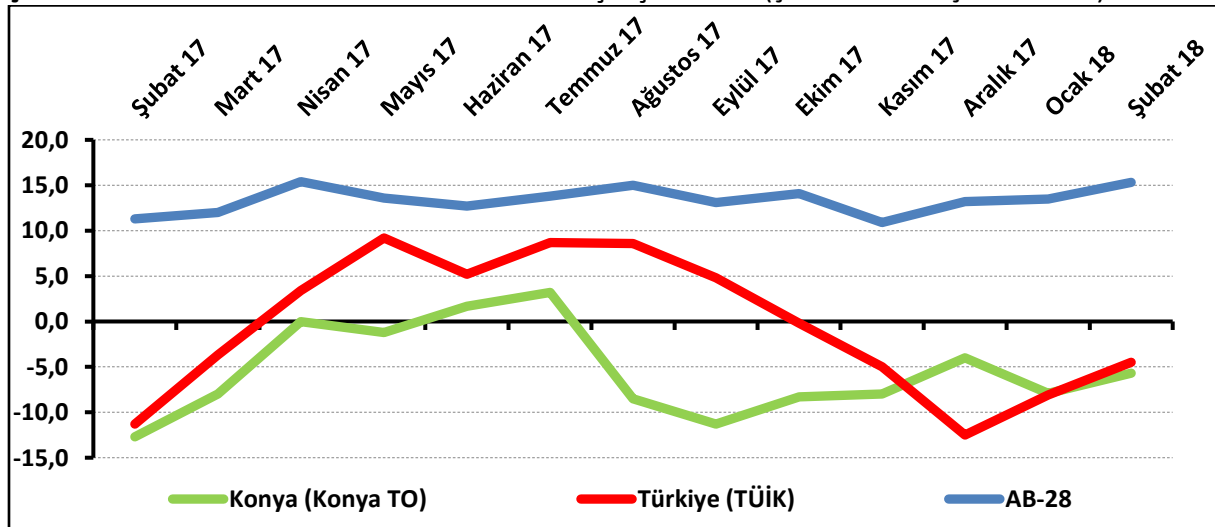
KONYA HİZMETLER SEKTÖRÜNÜN FİYAT BEKLENTİSİ DÜŞTÜ

Konya Hizmetler Sektörü Güven Endeksi, geçen aya ve geçen yılın aynı ayına göre yükseldi. Önümüzdeki 3 ayda hizmetlere olan talep beklentisi Ocak 2018'e göre yükselirken, Şubat 2017'ye göre düştü. Konya hizmetler sektörünün önümüzdeki dönemde hizmetlere olan talep beklentisi, Türkiye genelinden daha yüksek bir değer alırken, AB-28'den daha düşük bir değer aldı. Önümüzdeki 3 ayda çalışan sayısı beklentisinde ve fiyat beklentisinde geçen aya göre düşüş gözlemlendi.

Konya Hizmetler Sektörü Güven Endeksi geçen aya ve geçen yıla göre yükseldi:

Konya Hizmetler Sektörü Güven Endeksi geçen aya göre 2,2 puan, geçen yıla göre 7 puan yükselerek -5,7 puan değerini aldı. Türkiye genelini temsil eden Hizmetler Sektörü Güven Endeksi ise Şubat 2018'de geçen aya göre 3,6 puan, geçen yıla göre 6,8 puan yükselerek -4,5 puan değerini aldı. Buna karşın AB-28'i temsil eden hizmetler sektörü güven endeksi Şubat 2018'de bir önceki aya göre 1,8 puan, geçen yılın aynı dönemine göre 4 puan yükselerek 15,3 puan değerini aldı. Konya Hizmetler Sektörü Güven Endeksi, Şubat ayında Türkiye genelinden daha kötü performans sergiledi. Konya Hizmetler Sektörü Güven Endeksinin geçen aya göre yükselmesinde en çok gelecek 3 ayda hizmetlere olan talep beklentisindeki artış etkili olmuştur.

Şekil-1. Hizmetler Sektörü Güven Endeksi karşılaştırması* (Şubat 2017 – Şubat 2018)



*Mevsimsellikten arındırılmamış seriler

Tablo-1. Konya Hizmetler Sektörü Güven Endeksi*

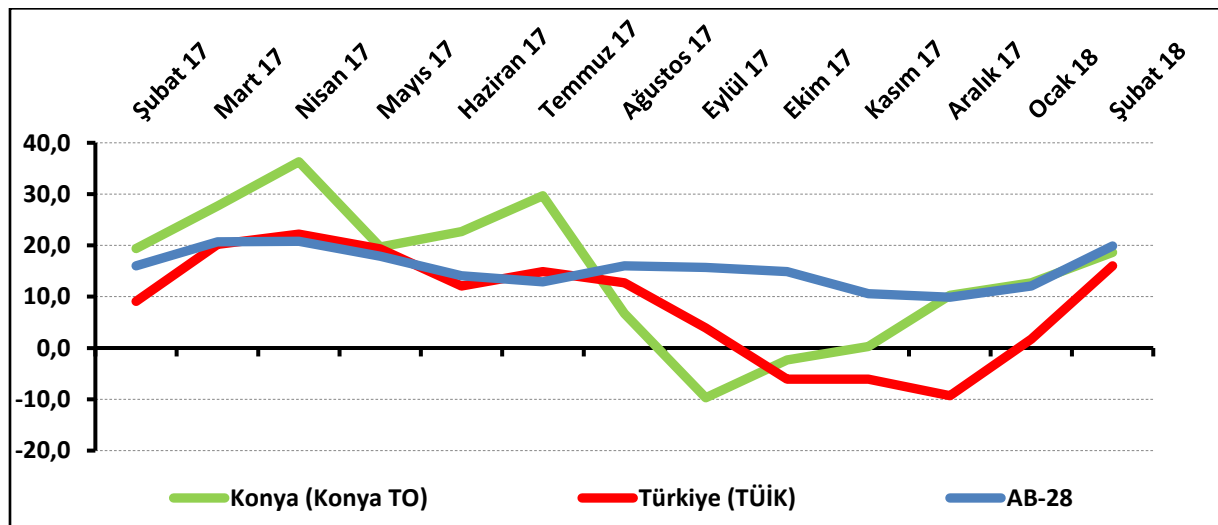
	Ocak	Şubat	Mart	Nisan	Mayıs	Haziran	Temmuz	Ağustos	Eylül	Ekim	Kasım	Aralık
2015	6,4	7,3	3,6	5,8	1,3	-6,1	1,8	-8,8	-12,0	-6,0	4,2	5,8
2016	-6,3	-3,3	-1,7	-1,7	-8,6	-4,8	-2,0	-9,4	-4,1	-11,5	-10,7	-20,7
2017	-20,0	-12,7	-8,0	0,0	-1,2	1,7	3,2	-8,5	-11,3	-8,3	-8,0	-4,0
2018	-7,9	-5,7										

Konya hizmetler sektörünün yüzde 36'sı önümüzdeki dönemden umutlu:

Önümüzdeki 3 ayda verilen hizmetlere olan talep beklentisinin denge değeri Şubat 2018'de bir önceki aya göre 6 puan yükselirken, geçen yılın aynı dönemine göre 0,7 puan düşerek 18,7 puan değerini aldı. Önümüzdeki 3 ayda verilen hizmetlere olan talep beklentisi bir önceki aya göre hem Konya ve Türkiye genelinde hem AB-28'de yükseldi. Şubat ayında Konya, Türkiye genelinden daha iyi performans sergiledi.

Şubat 2018'de Konya'da hizmetler sektöründe faaliyet gösteren firmaların yüzde 36'sı önümüzdeki 3 ayda verdikleri hizmetlere olan talepte artış beklerken, yüzde 17,3'ü talepte düşme beklediklerini ifade etti.

Şekil-2. Önümüzdeki 3 ayda verilen hizmetlere talep beklentisi* (%arttı - %azaldı) (Şubat 2017 – Şubat 2018)



*Mevsimsellikten arındırılmamış seriler

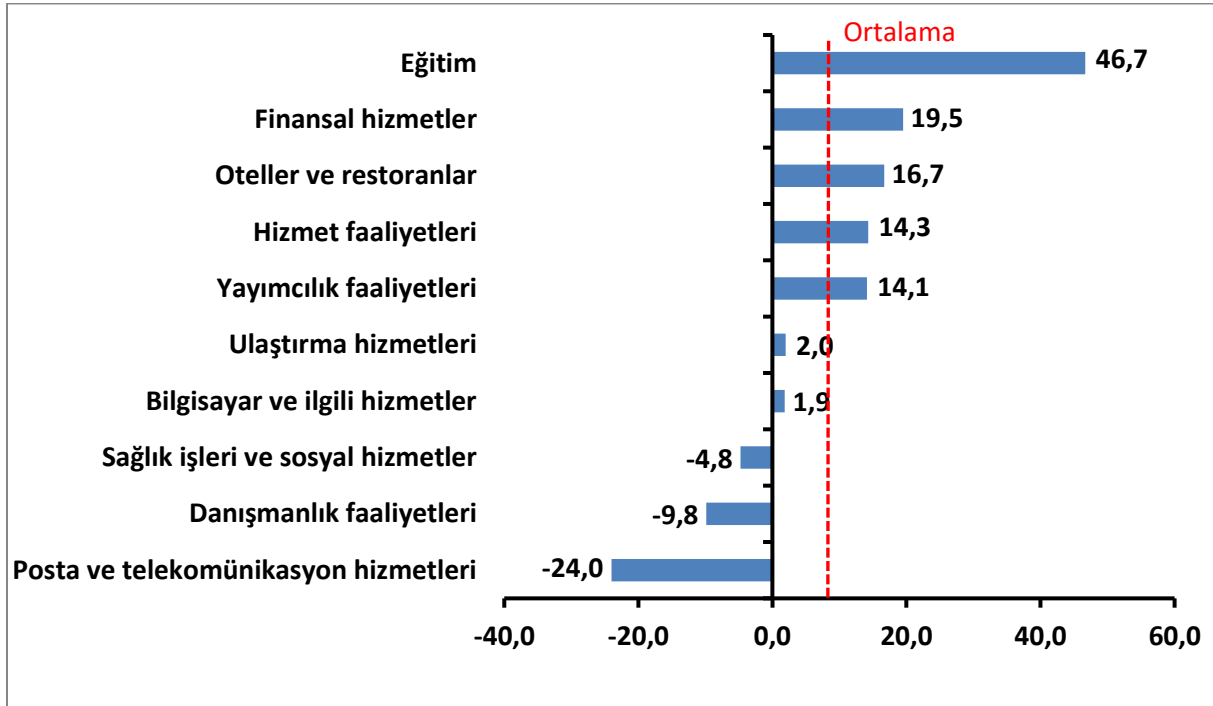
Tablo-2. Önümüzdeki 3 ayda verilen hizmetlere talep beklentisi* (%arttı – %azaldı)

	Ocak	Şubat	Mart	Nisan	Mayıs	Haziran	Temmuz	Ağustos	Eylül	Ekim	Kasım	Aralık
2015	34,7	38,0	25,7	24,7	26,3	5,0	28,7	6,3	8,7	22,7	46,3	35,3
2016	20,7	33,0	35,3	35,3	23,7	29,7	23,0	28,1	21,3	8,0	2,7	2,0
2017	7,0	19,4	27,7	36,3	19,7	22,7	29,7	6,7	-9,7	-2,3	0,3	10,3
2018	12,7	18,7										

Şubat ayının lideri eğitim sektörü oldu:

Şubat ayında Konya’da hizmetler sektörüne alt sektörler itibarıyla bakıldığında, “eğitim” sektörünün en iyi performans gösteren sektör olduğu görüldü. Bu sektörü “finansal hizmetler”, “oteller ve restoranlar”, “hizmet faaliyetleri”, “yayımcılık faaliyetleri”, “ulaştırma hizmetleri” ve “bilgisayar ve ilgili hizmetler” sektörleri takip etti. Bu sektörlerde geçen yıla göre artış yaşandı. “Sağlık işleri ve sosyal hizmetler”, “danışmanlık faaliyetleri” ve “posta ve telekomünikasyon hizmetleri” sektörleri geçen yıla göre düşüş yaşanan sektörler oldu. Endeks değerine göre bir önceki yıla göre gözlenen azalmanın en yüksek olduğu sektör “posta ve telekomünikasyon hizmetleri” sektörü oldu.

Şekil-3. Alt sektörler bazında endeksin Şubat 2018’de bir önceki yıla göre değişimi (puan)

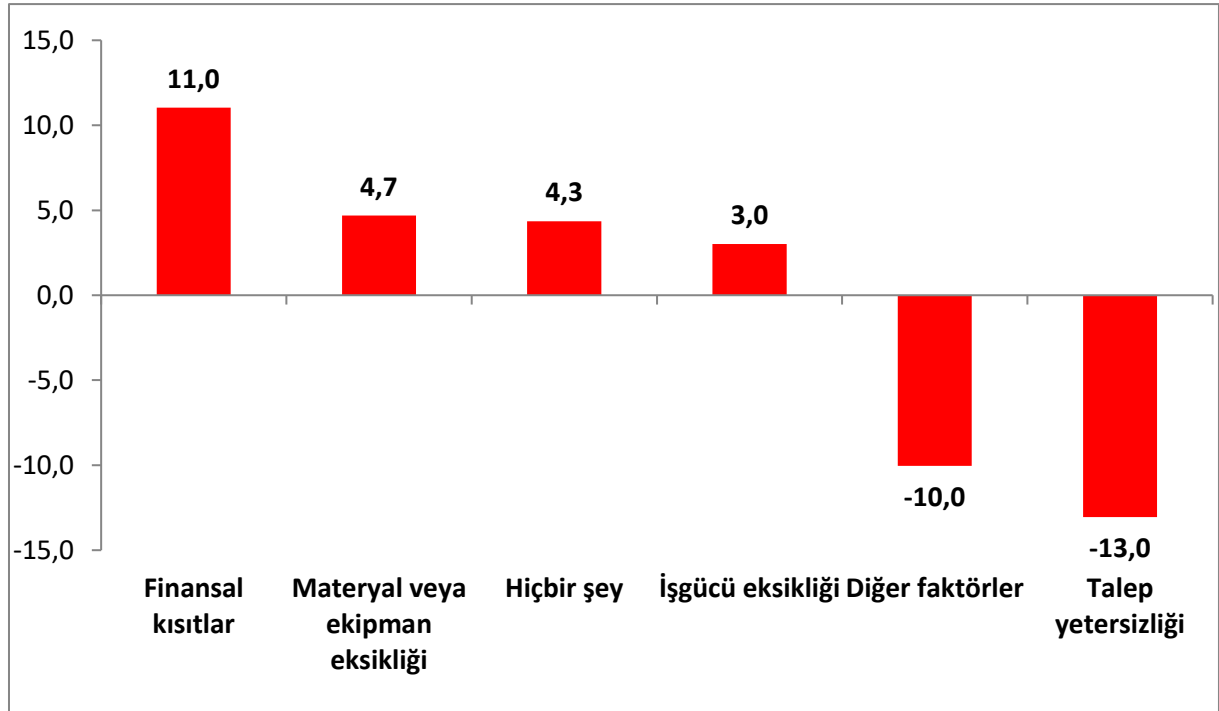


Firmaların yüzde 30'u finansal kısıtlardan şikâyet ediyor:

Konya'da hizmetler sektöründe faaliyetleri kısıtlayan faktörlerin geçen yıla göre değişimleri incelendiğinde finansal kısıtlardan, materyal veya ekipman eksikliğinden, işgücü eksikliğinden şikâyet edenlerin oranında ve faaliyetlerini kısıtlayan hiçbir şeyin olmadığını söyleyenlerin oranında geçen yıla göre artış yaşanmıştır. Diğer faktörlerden ve talep yetersizliğinden şikâyet edenlerin oranında ise geçen yıla göre düşüş yaşanmıştır.

Şubat ayında hizmetler sektöründe faaliyet gösteren firmaların yüzde 30,1'si faaliyetlerini kısıtlayan temel etmenin finansal kısıtlar olduğunu dile getirmiştir. Firmaların yüzde 28,4'ü talep yetersizliğinin, yüzde 11'i diğer faktörlerin, yüzde 5,7'si materyal veya ekipman eksikliğinin ve yüzde 5,4'ü işgücü eksikliğinin faaliyetlerini kısıtladığını vurgulamıştır. Faaliyetlerini kısıtlayan hiçbir şeyin olmadığını ifade edenlerin oranı ise yüzde 19,4 olmuştur.

Şekil-4. Faaliyetleri kısıtlayan temel etkenlerin Şubat 2018'de bir önceki yıla göre değişimi (puan)



Konya hizmetler sektörünün gelecek döneme ilişkin talep beklentisi Türkiye genelinden daha yüksek:

Konya ve Türkiye, Hizmetler Sektörü Güven Endeksi Anketi soruları bazında karşılaştırıldığında, şubat ayında Konya'nın geçmiş döneme ilişkin çalışan sayısı göstergesinde ve gelecek döneme ilişkin talep ve fiyat göstergelerinde Türkiye'ye göre daha iyi bir performans sergilediği görüldü. Geçtiğimiz üç ayda "çalışan sayısı" ve gelecek üç ayda "hizmetlere olan talep" göstergelerinde ise geçen aya göre artış yaşanırken, geçen yıla göre düşüş yaşandı.

Tablo-3. Soru bazında detaylı sonuçlar* (puan)

Sorular	Konya (Konya TO) 02/2017	Konya (Konya TO) 01/2018	Konya (Konya TO) 02/2018	Bir önceki aya göre değişim 02/2018	Bir önceki yılın aynı ayına göre değişim 02/2018	Türkiye (TÜİK) 02/2018
Geçtiğimiz üç ayda işleriniz nasıl değişti?	-31,4	-17,7	-19,3	-1,6	12,1	-14,0
Geçtiğimiz üç ayda şirketinizin verdiği hizmetlere olan talep nasıl değişti?	-26,1	-18,7	-16,3	2,4	9,8	-15,6
Gelecek üç ayda şirketinizin verdiği hizmetlere olan talebin ne yönde değişmesini bekliyorsunuz?	19,4	12,7	18,7	6,0	-0,7	16,0
Geçtiğimiz üç ayda şirketinizin toplam çalışan sayısı nasıl değişti?	-7,0	-9,0	-8,7	0,3	-1,7	-11,7
Gelecek üç ayda şirketinizin toplam çalışan sayısının ne yönde değişmesini bekliyorsunuz?	6,0	4,3	-0,7	-5,0	-6,7	6,9
Gelecek üç ayda şirketinizin verdiği hizmetlerin fiyatlarının ne yönde değişmesini bekliyorsunuz?	26,1	27,7	22,3	-5,4	-3,8	17,7
Geçen yılın aynı dönemine göre iş hacminizde (hizmet satışlarınızda) nasıl bir gelişme oldu?	-35,1	-17,3	-19,7	-2,4	15,4	

Şubat ayında hizmetler sektöründe AB, Türkiye'ye göre daha iyi performans sergiledi:

AB-28 ülkeleri ve Türkiye'nin Hizmetler Sektörü Güven Endeksi değerlerine bakıldığında, Litvanya'nın geçen yıla göre en fazla artış yaşanan ülke olduğu görüldü. Litvanya'yı; Yunanistan, Güney Kıbrıs Rum Yönetimi, Finlandiya ve Danimarka takip etti. Geçen yıla göre en fazla düşüş ise Slovakya'da yaşandı. Slovakya'yı, Malta ve İsveç takip etti. Türkiye Hizmetler Sektörü Güven Endeksi, geçen yıla göre AB-28 ve Euro bölgesine kıyasla daha iyi performans sergiledi.

Tablo-4. AB-28 Ülkeleri ve Türkiye'nin Hizmetler Sektörü Güven Endeksi karşılaştırmaları (Şubat 2017'ye göre)

Ülkeler/ (Puan)	Şubat 2017'ya göre Hizmetler Sektörü Güven Endeksi'ndeki Değişim	Şubat 18
Litvanya	19,8	27,7
Yunanistan	14,8	11,9
Güney Kıbrıs Rum Yönetimi	13,8	36,3
Finlandiya	10,7	29,7
Danimarka	9,2	15,6
Avusturya	7,9	28,9
İngiltere	7,6	11,4
Polonya	6,9	7,0
Türkiye	6,8	-4,5
Macaristan	5,9	13,0
Karadağ	5,8	11,4
AB-28	4,0	15,3
Çek Cumhuriyet	3,9	38,1
Estonya	3,8	7,1
Bulgaristan	3,6	15,8
Fransa	3,3	2,8
Makedonya	3,1	9,6
Euro Bölgesi-19	3,0	15,9
Sırbistan	3,0	12,1
Hollanda	2,5	16,4
Romanya	2,4	7,2
Belçika	2,4	19,5
Almanya	2,3	24,0
İtalya	2,3	12,6
İspanya	2,0	21,5
Portekiz	1,9	10,0
Slovenya	1,5	22,3
Hırvatistan	-0,7	15,7
Letonya	-1,3	5,0
İsveç	-1,4	28,3
Malta	-4,4	23,0
Slovakya	-8,3	7,0



KONYA
TİCARET ODASI

KONYA HİZMETLER SEKTÖRÜ GÜVEN ENDEKSİ