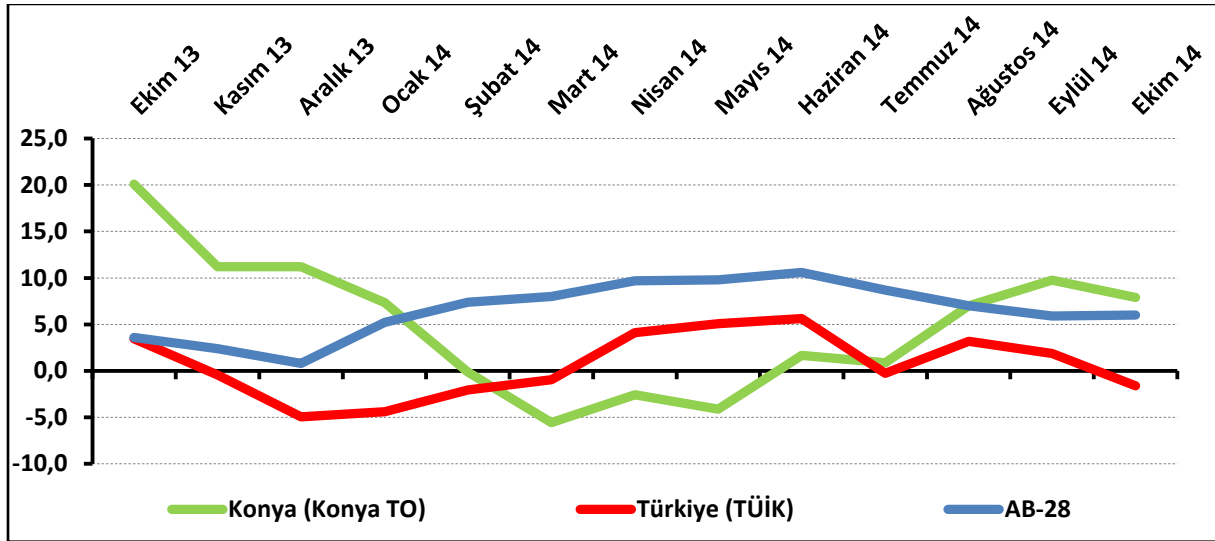


Konya Hizmetler Sektörü Güven Endeksi geçen aya ve geçen yıla göre düştü:

Ağustos 2014'te yükselişe geçen Konya hizmetler sektörü güven endeksi, ekim ayında bir önceki aya göre 1,9 puan, geçen yılın aynı dönemine göre ise 12,2 puan düşerek 7,9 puan değerini aldı. Türkiye genelini temsil eden hizmetler sektörü güven endeksi Ekim 2014'te bir önceki aya göre 3,5 puan, geçen yılın aynı dönemine göre ise 5,1 puan düşerek -1,6 değerini aldı. AB-28 hizmetler sektörü güven endeksi ise bir önceki aya göre 0,1 puan, geçen yılın aynı dönemine göre ise 2,4 puan artarak 6 puan değerini aldı. Hizmetler Sektörü Güven Endeksi, geçen yıla göre Konya'da ve Türkiye'de düşerken, AB-28'de yükseldi. Konya hizmetler sektörü güven endeksi ekim ayında hem Türkiye'de hem de AB-28'den daha iyi performans sergiledi. Hizmetler sektörü güven endeksinin düşmesinde gelecek üç ayda verilen hizmetlere olan talep beklentisindeki düşüş etkili oldu.

Şekil-1. Hizmetler Sektörü Güven Endeksi karşılaştırılması* (Ekim 2013 – Ekim 2014)



*Mevsimsellikten arındırılmamış seriler

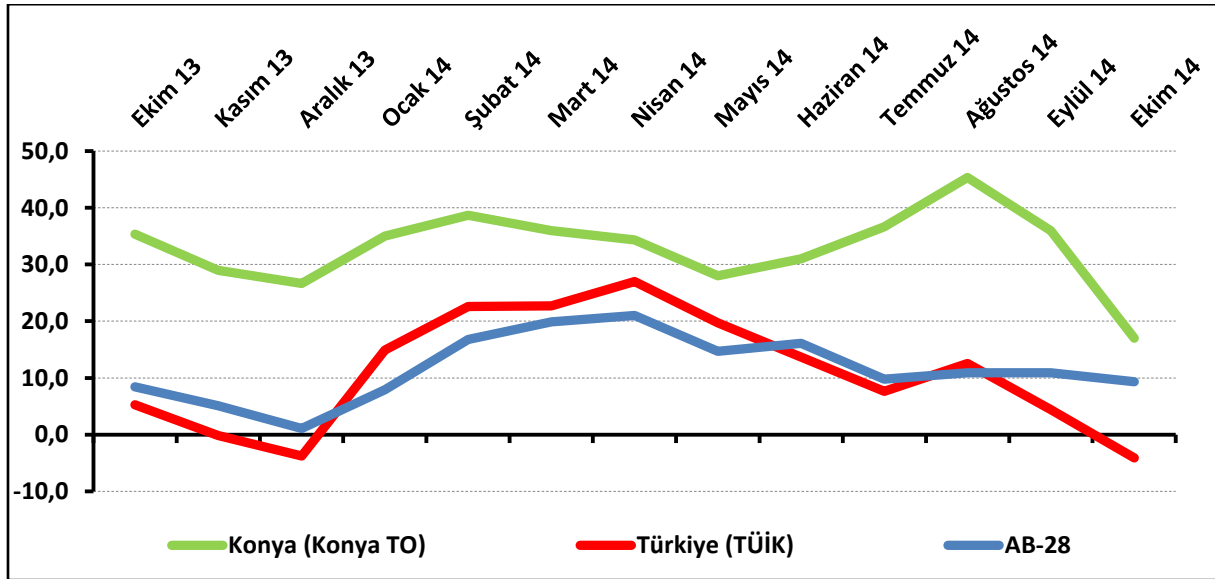
Tablo-1. Konya Hizmetler Sektörü Güven Endeksi*

%	Ocak	Şubat	Mart	Nisan	Mayıs	Haziran	Temmuz	Ağustos	Eylül	Ekim	Kasım	Aralık
2013	---	---	---	---	---	---	---	---	16,6	20,1	11,2	11,2
2014	7,3	-0,1	-5,6	-2,6	-4,1	1,7	0,9	7,0	9,8	7,9		

Konya hizmetler sektörünün gelecek beklentisi düşmeye devam ediyor:

Önümüzdeki 3 ayda verilen hizmetlere talep beklentisinin denge değeri Ekim 2014'te bir önceki aya göre 19 puan, geçen yılın aynı dönemine göre ise 18,3 puan düşerek 17 puan değerini aldı. Böylece önümüzdeki 3 ayda verilen hizmetlere talep beklentisi eylül ayında başlayan düşüşünü sürdürmeye devam etti. Önümüzdeki 3 ayda verilen hizmetlere talep beklentisi geçen yıla göre Konya'da ve Türkiye'de düşerken, AB-28'de yükseldi. Ekim ayında Konya, hem Türkiye hem de AB-28'den daha iyi performans sergiledi. Ekim 2014'te Konya'da hizmetler sektöründe faaliyet gösteren firmaların yüzde 42,7'si önümüzdeki 3 ayda verdikleri hizmetlere olan talepte artış beklerken, talepte düşme bekleyenlerin oranı yüzde 25,7 düzeyinde oldu.

Şekil-2. Önümüzdeki 3 ayda verilen hizmetlere talep beklentisi* (%arttı – %azaldı) (Ekim 2013 – Ekim 2014)



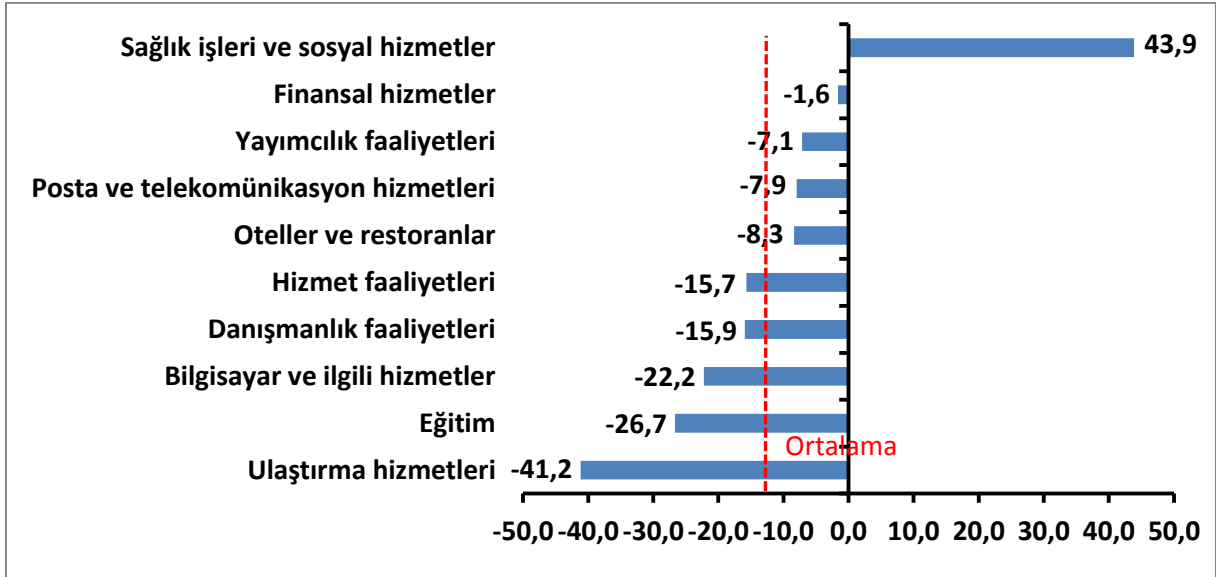
Tablo-2. Önümüzdeki 3 ayda verilen hizmetlere talep beklentisi* (%arttı – %azaldı)

%	Ocak	Şubat	Mart	Nisan	Mayıs	Haziran	Temmuz	Ağustos	Eylül	Ekim	Kasım	Aralık
2013	---	---	---	---	---	---	---	---	39,0	35,3	29,0	26,7
2014	35,0	38,7	36,0	34,3	28,0	31,0	36,7	45,3	36,0	17,0		

Ekim ayının lideri; sağlık işleri ve sosyal hizmetler oldu:

Ekim ayında Konya’da hizmetler sektörüne alt sektörler itibariyle bakıldığında sağlık işleri ve sosyal hizmetler sektörü en iyi performansı gösteren ve geçen yıla göre yükselen tek sektör oldu. Finansal hizmetler, yayıncılık faaliyetleri, posta ve telekomünikasyon hizmetleri ve oteller ve restoranlar sektörlerindeki düşüş genel ortalama düşüşten daha az oldu. Hizmet faaliyetleri, danışmanlık faaliyetleri, bilgisayar ve ilgili hizmetler, eğitim ve ulaştırma faaliyetleri sektörlerindeki düşüş genel ortalama düşüşten daha fazla oldu. Ulaştırma hizmetleri sektörü geçen yıla göre en fazla düşüş yaşanan sektör oldu.

Şekil-4. Alt sektörler bazında endeksin Ekim 2014’te bir önceki yıla göre değişimi (puan)

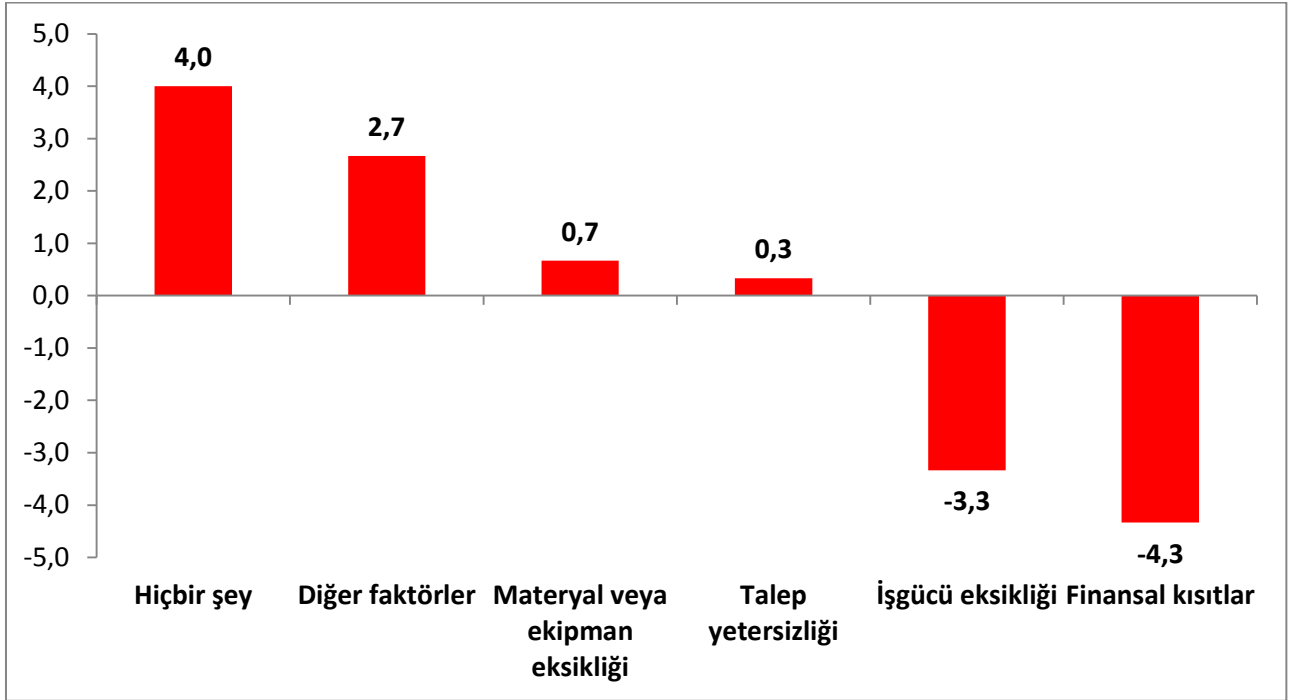


Firmaların yüzde 28'i finansal kısıtlardan şikâyet ediyor:

Konya'da hizmetler sektöründe faaliyetleri kısıtlayan faktörler geçen yıla göre incelendiğinde işgücü eksikliğinde ve finansal kısıtlarda düşüş olurken; diğer faktörler, materyal veya ekipman eksikliği ve talep yetersizliğinde artış olmuştur. Faaliyetleri kısıtlayan hiçbir şeyin olmadığını söyleyenlerde de artış yaşanmıştır.

Hizmetler sektöründe faaliyet gösteren firmaların yüzde 28'i faaliyetlerini kısıtlayan temel etmenin finansal kısıtlar olduğunu dile getirmiştir. Firmaların yüzde 18,7'si diğer faktörlerin, yüzde 17,3'ü talep yetersizliğinin, yüzde 7,3'ü işgücü eksikliğinin ve yüzde 1,3'ü materyal veya ekipman eksikliğinin faaliyetlerini kısıtladığını vurgulamıştır.

Şekil-5. Faaliyetleri kısıtlayan temel etkenlerin Ekim 2014'te bir önceki yıla göre değişimi (puan)



Göstergelere göre Konya hizmetler sektörü Türkiye geneline göre daha iyi:

Konya ve Türkiye, hizmetler sektörü güven endeksi anketi sorular bazında karşılaştırıldığında Konya'nın geçmiş döneme göre işlerin durumunda ve gelecek beklentilerin tamamında Türkiye'ye göre daha iyi bir performans sergilediği görüldü. Konya'da "gelecek üç ayda verilen hizmetlere olan fiyat talep beklentisinde", "geçtiğimiz üç ayda çalışan sayısı durumunda" ve "gelecek üç ayda çalışan sayısı beklentisinde" hem geçen aya göre hem de geçen yıla göre düşüş yaşandı.

Tablo-2. Soru bazında detaylı sonuçlar* (puan)

Sorular	Konya (Konya TO) 10/2013	Konya (Konya TO) 09/2014	Konya (Konya TO) 10/2014	Bir önceki aya göre değişim 10/2014	Bir önceki yılın aynı ayına göre değişim 10/2014	Türkiye (TÜİK) 10/2014
Geçtiğimiz üç ayda işleriniz nasıl değişti?	8,0	-4,3	2,3	6,7	-5,7	0,8
Geçtiğimiz üç ayda şirketinizin verdiği hizmetlere olan talep nasıl değişti?	17,0	-2,3	4,3	6,7	-12,7	-1,5
Gelecek üç ayda şirketinizin verdiği hizmetlere olan talebin ne yönde değişmesini bekliyorsunuz?	35,3	36,0	17,0	-19,0	-18,3	-4,1
Geçtiğimiz üç ayda şirketinizin toplam çalışan sayısı nasıl değişti?	10,0	5,7	-2,3	-8,0	-12,3	-3,2
Gelecek üç ayda şirketinizin toplam çalışan sayısının ne yönde değişmesini bekliyorsunuz?	18,0	14,0	6,7	-7,3	-11,3	-5,7
Gelecek üç ayda şirketinizin verdiği hizmetlerin fiyatlarının ne yönde değişmesini bekliyorsunuz?	17,7	20,0	25,0	5,0	7,3	0,7
Geçen yılın aynı dönemine göre iş hacminizde (hizmet satışlarınızda) nasıl bir gelişme oldu?	16,0	1,7	4,7	3,0	-11,3	

Euro Bölgesi, AB-28'den daha iyi bir performans sergiledi:

AB-28 ülkeleri ve Türkiye'nin Hizmetler Sektörü Güven Endeksi değerlerine bakıldığında Güney Kıbrıs'ın geçen yıla göre en fazla artış yaşanan ülke olduğu görüldü. Güney Kıbrıs'ı; Slovenya, Yunanistan, Portekiz, İtalya ve İspanya takip etti. Euro Bölgesi Hizmetler Sektörü Güven Endeksi, geçen yıla göre AB- 28 ve Türkiye'ye oranla daha iyi performans sergiledi. Türkiye geçen yıla göre düşüş yaşayan 10 ülkeden biri olurken, geçen yıla göre en fazla düşüş ise Hırvatistan'da yaşandı.

Tablo-3. AB-28 Ülkeleri ve Türkiye'nin Hizmetler Sektörü Güven Endeksi karşılaştırmaları (Ekim 2013'e göre)

Ülkeler/ (Puan)	Ekim 2013'e göre Hizmetler Sektörü Güven Endeksi'ndeki Değişim
Güney Kıbrıs Rum Yönetimi	28,5
Slovenya	22,7
Yunanistan	19,1
Portekiz	14,7
İtalya	13,7
İspanya	11,9
Macaristan	8,4
Romanya	7,3
Hollanda	7,3
Litvanya	6,0
Euro Bölgesi-18	5,6
Almanya	3,4
Danimarka	3,3
Polonya	2,9
AB-28	2,4
Fransa	2,2
Çek Cumhuriyet	2,0
İsveç	-0,5
Slovakya	-1,3
Malta	-2,3
Finlandiya	-2,7
Letonya	-3,4
Belçika	-4,9
Türkiye	-5,1
Bulgaristan	-7,2
Estonya	-8,8
İngiltere	-10,5
Avusturya	-13,1
Hırvatistan	-20,3