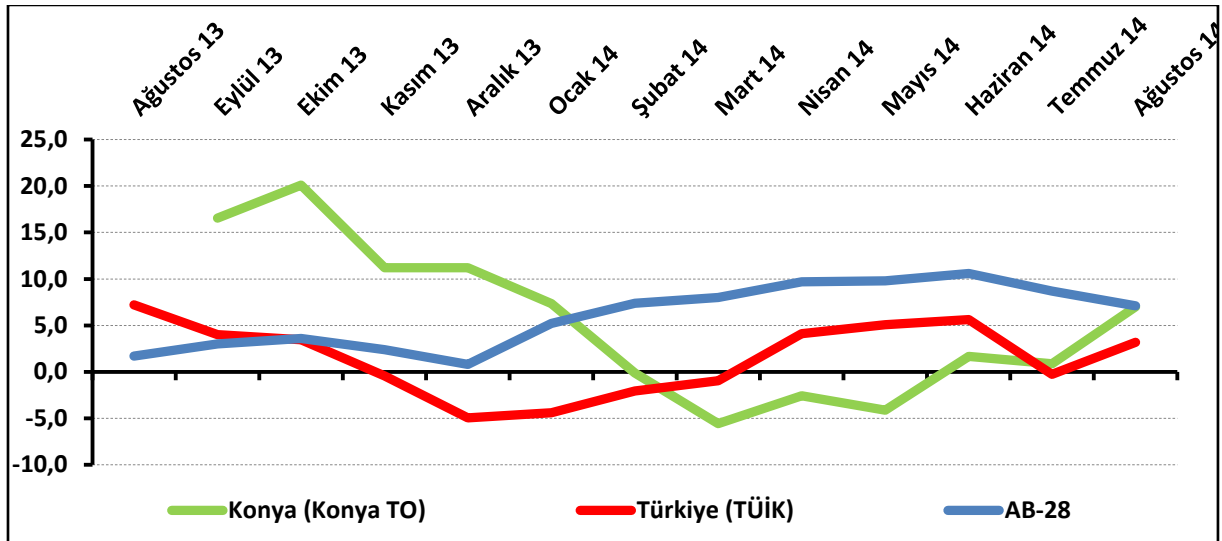


Konya Hizmetler Sektörü Güven Endeksi, geçen aya göre yükseldi:

Konya Hizmetler Sektörü Güven Endeksi, Ağustos 2014'te bir önceki aya göre 6,1 puan yükselerek 7 puan değerini aldı. Türkiye genelini temsil eden hizmetler sektörü güven endeksi Ağustos 2014'te bir önceki aya göre 3,5 puan yükselerek 3,2 değerini aldı. AB-28 hizmetler sektörü güven endeksi ise 7,1 puan değerini aldı. Hizmetler Sektörü Güven Endeksi, geçen aya göre Konya ve Türkiye'de yükselirken AB-28'de düştü. Konya hizmetler sektörü güven endeksi ağustos ayında hem Türkiye'de hem de AB-28'den daha iyi performans sergiledi.

Hizmetler sektörü güven endeksinin artmasında en çok gelecek 3 ayda hizmetlere olan talep beklentisindeki artış etkili oldu. Konya hizmetler sektörü, Ağustos 2014'te Türkiye genelinden yüksek değer alırken ve AB-28'den düşük değer aldı.

Şekil-1. Hizmetler Sektörü Güven Endeksi karşılaştırılması* (Ağustos 2013 – Ağustos 2014)



*Mevsimsellikten arındırılmamış seriler

Tablo-1. Konya Hizmetler Sektörü Güven Endeksi*

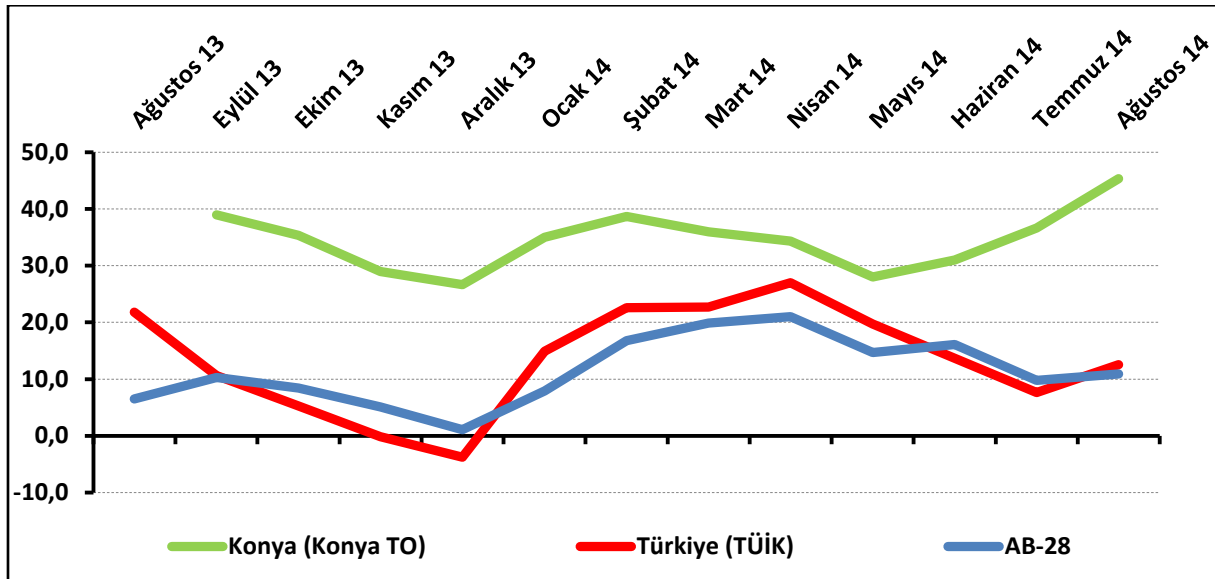
%	Ocak	Şubat	Mart	Nisan	Mayıs	Haziran	Temmuz	Ağustos	Eylül	Ekim	Kasım	Aralık
2013	---	---	---	---	---	---	---	---	16,6	20,1	11,2	11,2
2014	7,3	-0,1	-5,6	-2,6	-4,1	1,7	0,9	7,0				

Konya hizmetler sektörü, önümüzdeki dönem için Türkiye’den daha umutlu:

Önümüzdeki 3 ayda verilen hizmetlere talep beklentisinin denge değeri Ağustos 2014’te bir önceki aya göre 8,6 puan artarak 45,3 puan seviyesine yükseldi. Önümüzdeki 3 ayda verilen hizmetlere talep beklentisi 3 aydır yükseliyor. Önümüzdeki 3 ayda verilen hizmetlere talep beklentisi geçen aya göre hem Konya’da hem de Türkiye ve AB-28’de yükseldi. Konya, hem Türkiye hem de AB-28’den daha iyi performans sergiledi.

Ağustos 2014’te Konya’da hizmetler sektöründe faaliyet gösteren firmaların yüzde 59’u önümüzdeki 3 ayda verdikleri hizmetlere olan talepte artış beklerken, talepte düşme bekleyenlerin oranı yüzde 13,7 düzeyinde oldu.

Şekil-2. Önümüzdeki 3 ayda verilen hizmetlere talep beklentisi* (%arttı – %azaldı) (Ağustos 2013 – Ağustos 2014)



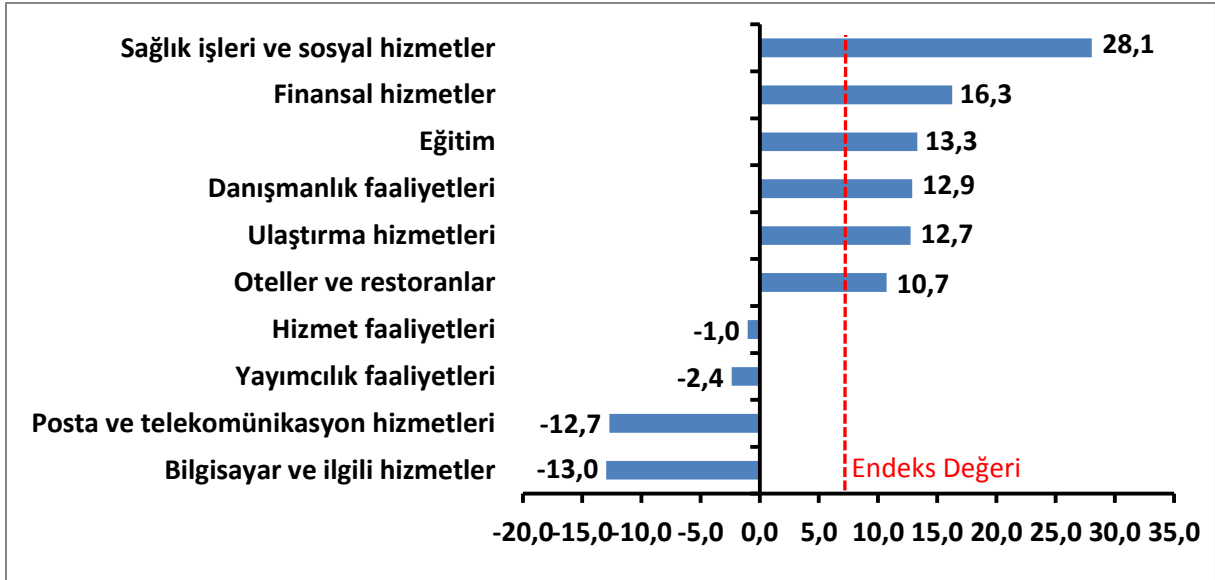
Tablo-2. Önümüzdeki 3 ayda verilen hizmetlere talep beklentisi* (%arttı – %azaldı)

%	Ocak	Şubat	Mart	Nisan	Mayıs	Haziran	Temmuz	Ağustos	Eylül	Ekim	Kasım	Aralık
2013	---	---	---	---	---	---	---	---	39,0	35,3	29,0	26,7
2014	35,0	38,7	36,0	34,3	28,0	31,0	36,7	45,3				

Ağustos ayının lideri; sağlık işleri ve sosyal hizmetler sektörü oldu:

Ağustos ayında Konya’da hizmetler sektörüne alt sektörler itibariyle bakıldığında sağlık işleri ve sosyal hizmetler sektörü en iyi performansı gösteren sektör oldu. Sağlık işleri ve sosyal hizmetler sektörünü; finansal hizmetler, eğitim, danışmanlık faaliyetleri, ulaştırma hizmetleri, oteller ve restoranlar sektörleri takip etti. Bu 6 sektör hem pozitif, hem de ağustos ayına ilişkin hizmetler sektörü endeks değerinden daha fazla değer aldı. Hizmet faaliyetleri, yayıncılık faaliyetleri, posta ve telekomünikasyon hizmetleri ve bilgisayar ve ilgili hizmetler sektörleri ise negatif değerler alıp, Ağustos 2014 endeks değerinden daha düşük değer almış oldular. Bilgisayar ve ilgili hizmetler sektörü ise Ağustos 2014’te en kötü performans gösteren alt sektör oldu.

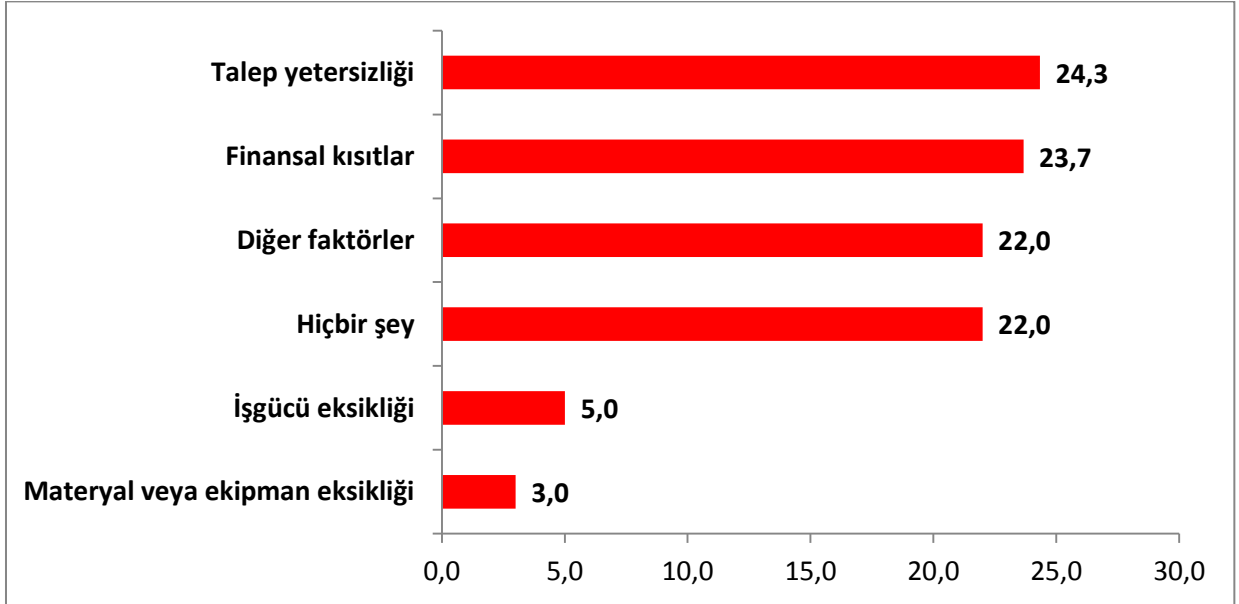
Şekil-4. Alt Sektör Bazında Hizmetler Sektörü Güven Endeksi (Ağustos 2014)



Hizmetler sektöründeki firmalar, faaliyetlerini kısıtlayan en büyük etkenin talep yetersizliği olduğuna dikkat çekti:

Konya’da hizmetler sektöründe faaliyetleri kısıtlayan faktörler incelendiğinde hizmetler sektöründe faaliyet gösteren firmaların yüzde 24,3’ü talep yetersizliğinin, yüzde 23,7’si finansal kısıtlamaların, yüzde 22’si diğer faktörlerin, yüzde 5’i işgücü eksikliğinin ve yüzde 3’ü materyal veya ekipman eksikliğinin faaliyetlerini kısıtladığını ifade etti. Firmaların yüzde 22’si ise faaliyetlerini kısıtlayan hiçbir şey olmadığını ifade etmiştir.

Şekil-5. Faaliyetleri kısıtlayan temel etkenler (Ağustos 2014)



Konya hizmetler sektörü, gelecekte Türkiye'ye kıyasla daha umutlu:

Konya ve Türkiye, hizmetler sektörü güven endeksi anketi sorular bazında karşılaştırıldığında Konya'nın "geçtiğimiz üç ayda işlerin durumu ve şirketin verdiği hizmetlere talep" hariç geçmiş döneme göre işlerin durumunda ve gelecek beklentilerin hepsinde ise Türkiye'ye göre daha iyi bir performans sergilediği görüldü. Konya'da "gelecek üç ayda çalışan sayısı beklentisi" ve "geçen yılın aynı dönemine göre iş hacmi" dışındaki tüm beklenti ve mevcut durumlar geçen aya göre arttı.

Tablo-2. Soru bazında detaylı sonuçlar* (puan)

Sorular	Konya (Konya TO) 07/2014	Konya (Konya TO) 08/2014	Bir önceki aya göre değişim 08/2014	Türkiye (TÜİK) 08/2014
Geçtiğimiz üç ayda işleriniz nasıl değişti?	-18,3	-12,7	5,6	-0,8
Geçtiğimiz üç ayda şirketinizin verdiği hizmetlere olan talep nasıl değişti?	-15,7	-11,7	4,0	-2,2
Gelecek üç ayda şirketinizin verdiği hizmetlere olan talebin ne yönde değişmesini bekliyorsunuz?	0,0	45,3	45,3	12,6
Geçtiğimiz üç ayda şirketinizin toplam çalışan sayısı nasıl değişti?	-0,7	3,7	4,4	-6,6
Gelecek üç ayda şirketinizin toplam çalışan sayısının ne yönde değişmesini bekliyorsunuz?	18,7	12,7	-6,0	5,2
Gelecek üç ayda şirketinizin verdiği hizmetlerin fiyatlarının ne yönde değişmesini bekliyorsunuz?	16,7	18,3	1,6	5,0
Geçen yılın aynı dönemine göre iş hacminizde (hizmet satışlarınızda) nasıl bir gelişme oldu?	-4,7	-8,0	-3,3	

Geçen yıla göre düşüş yaşayan 8 ülkeden biri, Türkiye:

AB-28 ülkeleri ve Türkiye'nin Hizmetler Sektörü Güven Endeksi değerlerine bakıldığında Güney Kıbrıs'ın geçen yıla göre en fazla artış yaşanan ülke olduğu görüldü. Güney Kıbrıs'ı; Yunanistan, Portekiz, Slovenya ve Malta takip etti. Euro Bölgesi Hizmetler Sektörü Güven Endeksi, geçen yıla göre AB- 28 ve Türkiye'ye oranla daha iyi performans sergiledi. Türkiye geçen yıla göre düşüş yaşayan 8 ülkeden biri olurken, geçen yıla göre en fazla düşüş ise Estonya'da yaşandı.

Tablo-3. AB-28 Ülkeleri ve Türkiye'nin Hizmetler Sektörü Güven Endeksi karşılaştırmaları (Ağustos 2013'e göre)

Ülkeler/ (Puan)	Ağustos 2013'e göre Hizmetler Sektörü Güven Endeksi'ndeki Değişim
Güney Kıbrıs Rum Yönetimi	32,1
Yunanistan	29,4
Portekiz	20,6
Slovenya	15,7
Malta	14,2
İspanya	13,7
İtalya	10,9
Belçika	10,5
Slovakya	8,7
Finlandiya	8,4
Hollanda	7,3
Fransa	6,6
Romanya	6,6
Danimarka	6,4
Çek Cumhuriyet	6,4
İngiltere	5,9
Euro Bölgesi-18	5,4
AB-28	5,4
İsveç	4,2
Polonya	3,9
Macaristan	2,3
Avusturya	-3,1
Letonya	-3,4
Türkiye	-4,0
Hırvatistan	-4,2
Litvanya	-5,2
Almanya	-5,3
Bulgaristan	-5,6
Estonya	-16,8