

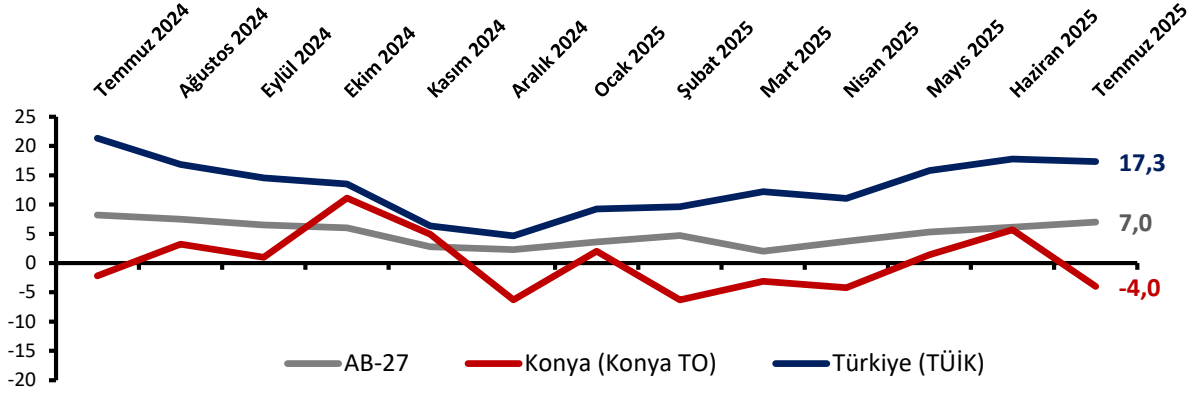
TEMMUZ AYINDA KONYA HİZMETLER SEKTÖRÜ GÜVENİ GERİLEDİ

Konya Hizmetler Sektörü Güven Endeksi, temmuz ayında hem yıllık hem de aylık bazda azalmıştır. Söz konusu aylık ve yıllık gelişmede, endeksi oluşturan sorulardan gelecek döneme ilişkin talep beklentilerindeki hızlı gerileme endeksi aşağı çeken temel faktör olmuştur.

Hizmetler Sektörü Güven Endeksi geçen aya göre Konya’da ve Türkiye genelinde azaldı

Temmuz ayında Konya Hizmetler Sektörü Güven Endeksi geçen yıla göre 1,8 puan, geçen aya göre ise 9,7 puan azalarak -4,0 puan değerini almıştır. Türkiye genelini temsil eden Hizmetler Sektörü Güven Endeksi ise Temmuz 2025’te geçen aya göre 0,4 puan geçen yıla göre ise 4,0 puan azalarak 17,3 puan değerine ulaşmıştır. AB-27’yi temsil eden Hizmetler Sektörü Güven Endeksi Temmuz 2025’te geçen yılın aynı dönemine göre 1,2 puan azalmış, bir önceki aya göre ise 0,9 puan artarak 7,0 puan değerini almıştır.

Şekil 1. Hizmetler Sektörü Güven Endeksi karşılaştırması* (Temmuz 2024 – Temmuz 2025)



*Mevsimsellikten arındırılmamış seriler

Tablo 1. Konya Hizmetler Sektörü Güven Endeksi

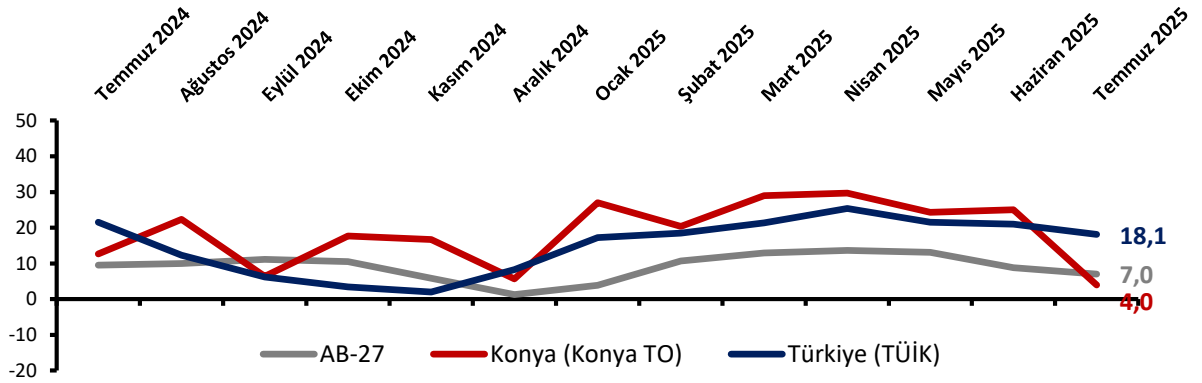
	Ocak	Şubat	Mart	Nisan	Mayıs	Haziran	Temmuz	Ağustos	Eylül	Ekim	Kasım	Aralık
2022	13,6	8,8	3,4	9,8	6,2	10,1	6,3	17,1	17,1	8,2	9,3	10,3
2023	8,2	4,4	13,9	13,0	15,8	13,6	8,6	11,1	1,6	1,3	-8,2	-7,2
2024	-14,0	-4,3	-1,4	-3,3	-7,6	7,6	-2,2	3,2	1,0	11,1	4,9	-6,3
2025	2,0	-6,3	-3,1	-4,2	1,4	5,7	-4,0					

*Mevsimsellikten arındırılmamış seriler

Temmuz ayında Konya hizmetler sektörünün önümüzdeki döneme ilişkin talep beklentilerinde hızlı düşüş kaydedildi

Önümüzdeki 3 ayda verilen hizmetlere olan talep beklentisinin denge değeri, Temmuz 2025'te geçen yılın aynı dönemine göre 8,7 puan, bir önceki aya göre ise 21,0 puan azalarak 4,0 puan değerini almıştır. Türkiye genelini temsil eden Hizmetler Sektörü Güven Endeksi'nde bu değer geçen yılın aynı ayına göre 3,4 puan, geçen aya göre ise 2,9 puan azalarak 18,1 puan değerini almıştır.

Şekil 2. Önümüzdeki 3 ayda verilen hizmetlere talep beklentisi* (%arttı- %azaldı) (Temmuz 2024 – Temmuz 2025)



*Mevsimsellikten arındırılmamış seriler

Tablo 2. Önümüzdeki 3 ayda verilen hizmetlere talep beklentisi (% arttı - % azaldı)

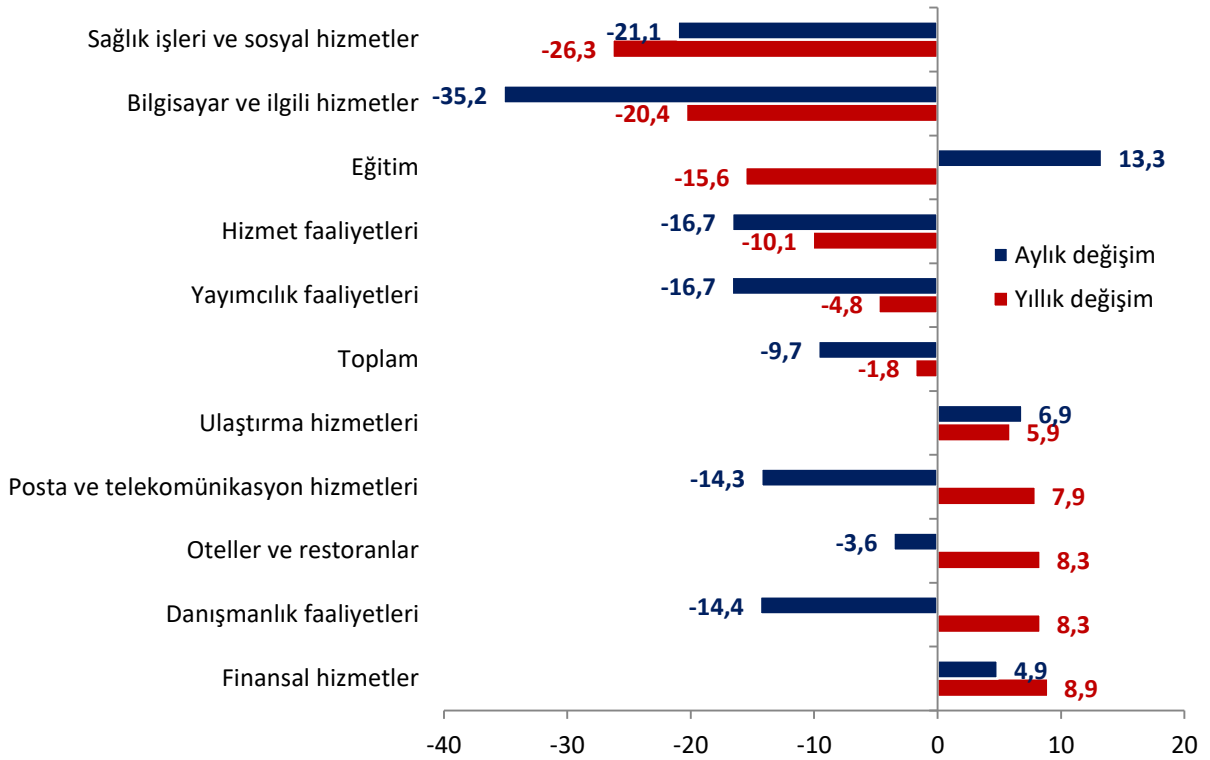
	Ocak	Şubat	Mart	Nisan	Mayıs	Haziran	Temmuz	Ağustos	Eylül	Ekim	Kasım	Aralık
2022	37,3	41,7	34,7	36,3	31,3	24,0	21,7	26,7	11,7	9,3	17,7	11,7
2023	14,0	24,3	37,0	45,0	45,0	45,0	26,0	17,0	7,7	7,4	-9,3	5,0
2024	14,0	20,0	31,7	42,0	42,0	39,3	12,7	22,3	6,3	17,7	16,7	5,7
2025	27,0	20,3	29,0	29,7	24,3	25,0	4,0					

*Mevsimsellikten arındırılmamış seriler

Güven endekslerinde aylık bazda en fazla artış ulaştırma hizmetleri sektöründe gerçekleşti

Temmuz ayında Konya’da hizmetler sektörüne alt sektörler itibarıyla bakıldığında, sektörel güven “finansal hizmetler”, “danışmanlık faaliyetleri” ve “oteller ve restoranlar”, “posta ve telekomünikasyon hizmetleri” ve “ulaştırma hizmetleri” sektörlerinde yıllık olarak artmıştır. En yüksek artış 8,9 puan ile “finansal hizmetler” sektöründe gerçekleşmiştir. Diğer yandan geçen aya göre en yüksek artış 6,9 puan ile “ulaştırma hizmetleri” sektöründe olurken, yıllık bazda 26,3 puanlık düşüş ile en olumsuz görünüme sahip olan sektör “sağlık işleri ve sosyal hizmetler” sektörü olmuştur.

Şekil 3. Alt sektörler bazında endeksin Haziran 2025’te bir önceki yıla ve aya göre değişimi (puan)

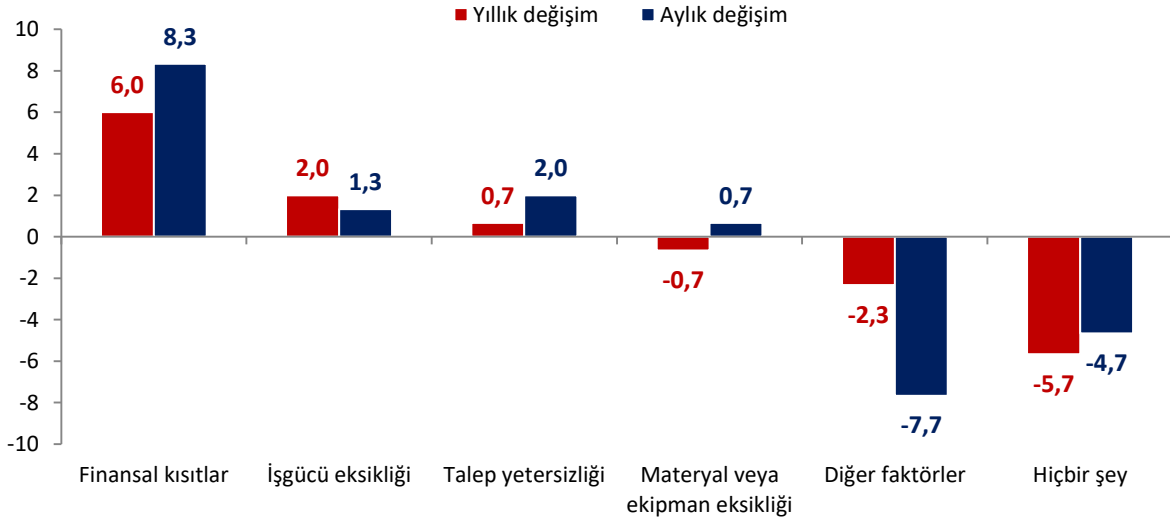


Finansal kısıtların faaliyetleri kısıtladığını belirtenlerin sayısı artıyor

Konya’da hizmetler sektöründeki firmaların faaliyetlerini kısıtlayan faktörlere ilişkin değerlendirmeleri geçen aya göre karşılaştırıldığında, finansal kısıtlar, işgücü eksikliği ve talep yetersizliği faktörlerinde artış gözlenmiştir.

Temmuz ayında değerlendirme anketine katılan firmaların yüzde 28,3’ü finansal kısıtların, yüzde 10,6’sı talep yetersizliğinin, yüzde 2,6’sı işgücü eksikliğinin, yüzde 1’i materyal ve ekipman eksikliğinin, yüzde 57’si ise diğer faktörlerin faaliyetlerini kısıtladığını belirtmiştir. Faaliyetlerini kısıtlayıcı faktör olmadığını belirtenlerin oranı ise yüzde 0,3’tür.

Şekil 4. Faaliyetleri kısıtlayan temel etkenlerin Temmuz 2025’te bir önceki yıla ve aya göre değişimi (puan)



Konya hizmetler sektörünün gelecek 3 ayda verilen hizmetlerin fiyatlarına yönelik beklenti Türkiye genelinden daha olumlu

Konya ve Türkiye genelinde Hizmetler Sektörü Güven Endeksi Anketi sorularının denge değerleri karşılaştırıldığında, temmuz ayında geçtiğimiz döneme yönelik soruların hepsinde Konya'daki değerlendirmelerin Türkiye'ye kıyasla daha olumsuz olduğu gözlenmektedir. Gelecek döneme ilişkin de sadece hizmet fiyatlarına yönelik artış beklentisi Türkiye genelinden daha güçlü görünmektedir.

Tablo 3. Soru bazında detaylı sonuçlar (puan)

Sorular	Konya (Konya TO) Temmuz 24	Konya (Konya TO) Haziran 25	Konya (Konya TO) Temmuz 25	Bir önceki aya göre değişim	Bir önceki yılın aynı ayına göre değişim	Türkiye (TÜİK) Temmuz
Geçtiğimiz üç ayda işleriniz nasıl değişti?	-2.3	2.0	-3.0	-5.0	-0.7	12.8
Geçtiğimiz üç ayda şirketinizin verdiği hizmetlere olan talep nasıl değişti?	-0.7	0.0	-3.0	-3.0	-2.3	15.4
Gelecek üç ayda şirketinizin verdiği hizmetlere olan talebin ne yönde değişmesini bekliyorsunuz?	12.7	25.0	4.0	-21.0	-8.7	18.1
Geçtiğimiz üç ayda şirketinizin toplam çalışan sayısı nasıl değişti?	-9.7	-3.0	-8.0	-5.0	1.7	16.6
Gelecek üç ayda şirketinizin toplam çalışan sayısının ne yönde değişmesini bekliyorsunuz?	-9.7	-5.0	-8.0	-3.0	1.7	17.3
Gelecek üç ayda şirketinizin verdiği hizmetlerin fiyatlarının ne yönde değişmesini bekliyorsunuz?	40.0	33.0	40.0	7.0	0.0	30.4
Geçen yılın aynı dönemine göre iş hacminizde (hizmet satışlarınızda) nasıl bir gelişme oldu?	-9.0	-6.0	-26.0	-20.0	-17.0	

Temmuz ayında hizmetler sektörü güveni geçen yıla göre Türkiye’de ve AB-27’de azaldı

AB ülkeleri ve Türkiye’nin Hizmetler Sektörü Güven Endeksi değerleri karşılaştırıldığında, endeks bir önceki yılın aynı dönemine göre 12 ülkede yükselmiştir. Bölge ortalamaları Türkiye’de 4,0, Euro Bölgesi’nde 1,5 ve AB-27’de 1,2 puan azalmıştır.

Tablo 4. AB-27 Ülkeleri ve Türkiye’nin Hizmetler Sektörü Güven Endeksi karşılaştırmaları (Temmuz 2024’e göre)

Ülkeler/ (Puan)	Temmuz 2024'e göre Hizmetler Sektörü Güven Endeksi'ndeki Değişim	Temmuz 25
Arnavutluk	-2.9	36.3
Yunanistan	-8.6	33.3
Çekya	4.4	33.0
Karadağ	-12.6	27.1
İrlanda	0.6	26.7
İsveç	5.6	21.9
Portekiz	9.4	18.8
Türkiye	-4.0	17.3
Slovenya	-0.1	17.0
Güney Kıbrıs Rum Yönetimi	1.9	16.8
Kuzey Makedonya	-5.0	14.2
Bulgaristan	-3.4	13.5
Avusturya	8.9	10.9
Danimarka	1.0	10.2
Hırvatistan	-11.5	10.0
Malta	-15.0	9.3
Litvanya	5.0	7.4
AB-27	-1.2	7.0
Hollanda	0.5	6.7
Almanya	-4.3	6.6
Euro Bölgesi- 20	-1.5	6.5
Romanya	-2.2	4.6
Letonya	-1.1	4.2
Finlandiya	-0.6	3.7
İtalya	-2.5	2.8
Estonya	0.1	0.9
Belçika	3.3	0.0
Fransa	0.2	-0.6
Slovakya	-10.7	-0.7
Polonya	-0.8	-1.6
Sırbistan	-20.4	-5.5
Macaristan	-11.9	-15.8
İspanya*	-	-

Kaynak: Eurostat

* Veri yayınlanmamıştır.