

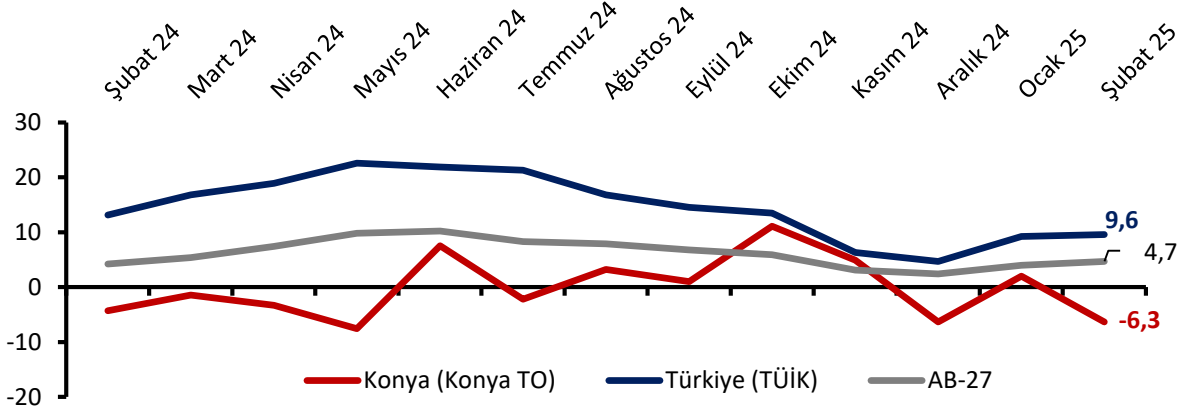
ŞUBAT AYINDA KONYA HİZMETLER SEKTÖRÜ GÜVENİ AZALDI

Konya Hizmetler Sektörü Güven Endeksi, Şubat ayında geçen yılın aynı ayına ve bir önceki aya göre azalmıştır. Söz konusu aylık gelişmede, endeksi oluşturan sorulardan geçmiş dönem işlerin seyri, hizmetlere olan talep artışları ve gelecek dönem hizmetlere olan talep beklentileri endekse olumsuz katkı yapmıştır.

Hizmetler Sektörü Güven Endeksi geçen aya göre Konya’da azaldı, AB-27’de ve Türkiye genelinde arttı

Şubat ayında Konya Hizmetler Sektörü Güven Endeksi geçen yıla göre 2 puan, geçen aya göre ise 8,3 puan azalarak -6,3 puan değerini almıştır. Türkiye genelini temsil eden Hizmetler Sektörü Güven Endeksi ise Şubat 2025’te geçen aya göre 0,4 puan artarken geçen yıla göre ise 3,5 puan azalarak 9,6 puan değerine ulaşmıştır. AB-27’yi temsil eden Hizmetler Sektörü Güven Endeksi Şubat 2025’te geçen yılın aynı dönemine göre 0,5 puan, bir önceki aya göre ise 0,7 puan artarak 4,7 puan değerini almıştır.

Şekil 1. Hizmetler Sektörü Güven Endeksi karşılaştırması* (Şubat 2024 – Şubat 2025)



*Mevsimsellikten arındırılmamış seriler

Tablo 1. Konya Hizmetler Sektörü Güven Endeksi

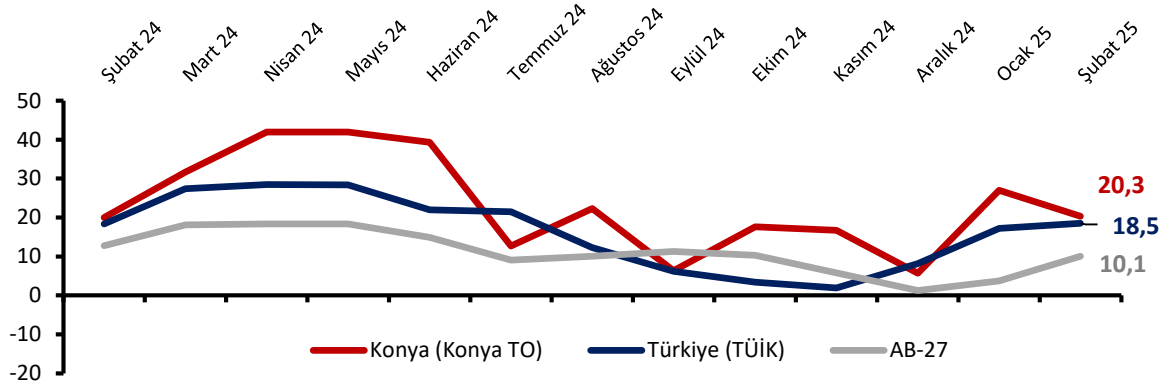
	Ocak	Şubat	Mart	Nisan	Mayıs	Haziran	Temmuz	Ağustos	Eylül	Ekim	Kasım	Aralık
2022	13,6	8,8	3,4	9,8	6,2	10,1	6,3	17,1	17,1	8,2	9,3	10,3
2023	8,2	4,4	13,9	13,0	15,8	13,6	8,6	11,1	1,6	1,3	-8,2	-7,2
2024	-14,0	-4,3	-1,4	-3,3	-7,6	7,6	-2,2	3,2	1,0	11,1	4,9	-6,3
2025	2,0	-6,3										

*Mevsimsellikten arındırılmamış seriler

Konya hizmetler sektörünün önümüzdeki döneme ilişkin talep beklentileri olumlu

Önümüzdeki 3 ayda verilen hizmetlere olan talep beklentisinin denge değeri, Şubat 2025'te geçen yılın aynı dönemine göre 0,3 puan artarken ve bir önceki aya göre 6,7 puan azalarak 20,3 puan değerini almıştır. Konya'da hizmetler sektöründe faaliyet gösteren firmaların yüzde 26'sı önümüzdeki 3 ayda verdikleri hizmetlere olan talepte artış beklerken, yüzde 5,7'si de talepte düşüş beklendiğini dile getirmiştir.

Şekil 2. Önümüzdeki 3 ayda verilen hizmetlere talep beklentisi* (%arttı- %azaldı) (Şubat 2024 – Şubat 2025)



*Mevsimsellikten arındırılmamış seriler

Tablo 2. Önümüzdeki 3 ayda verilen hizmetlere talep beklentisi (% arttı - % azaldı)

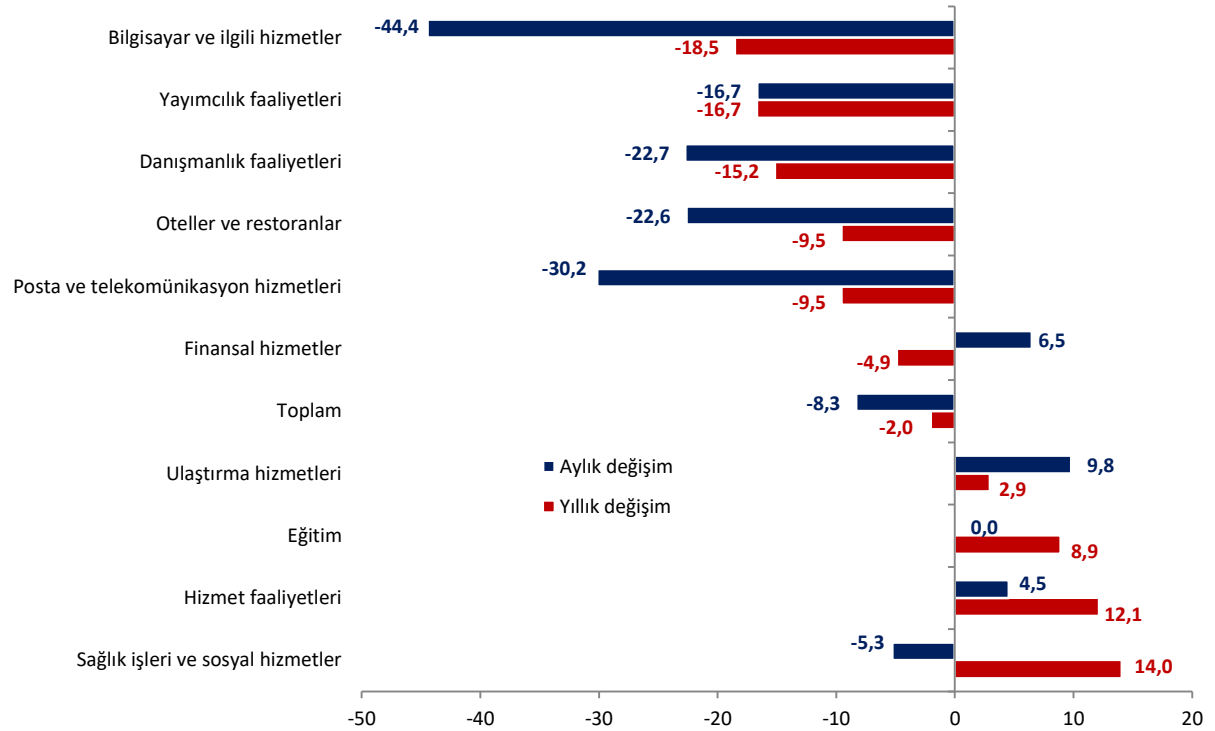
	Ocak	Şubat	Mart	Nisan	Mayıs	Haziran	Temmuz	Ağustos	Eylül	Ekim	Kasım	Aralık
2022	37,3	41,7	34,7	36,3	31,3	24,0	21,7	26,7	11,7	9,3	17,7	11,7
2023	14,0	24,3	37,0	45,0	45,0	45,0	26,0	17,0	7,7	7,4	-9,3	5,0
2024	14,0	20,0	31,7	42,0	42,0	39,3	12,7	22,3	6,3	17,7	16,7	5,7
2025	27,0	20,3										

*Mevsimsellikten arındırılmamış seriler

Güven endekslerinde en fazla düşüş bilgisayar ve ilgili hizmetler sektöründe gerçekleşti

Şubat ayında Konya’da hizmetler sektörüne alt sektörler itibarıyla bakıldığında, sektörel güven “sağlık işleri ve sosyal hizmetler”, “hizmet faaliyetleri”, “eğitim” ve “ulaştırma” sektörlerinde yıllık olarak artmıştır. En yüksek artış 14 puan ile “sağlık işleri ve sosyal hizmetler” sektöründe gerçekleşmiştir. Diğer yandan geçen aya göre en yüksek artış 9,8 puan ile yine “ulaştırma hizmetleri” sektöründe olurken, 44,4 puanlık düşüş ile en olumsuz görünüme sahip olan sektör “bilgisayar ve ilgili hizmetler” sektörüdür.

Şekil 3. Alt sektörler bazında endeksin Şubat 2025’te bir önceki yıla ve aya göre değişimi (puan)

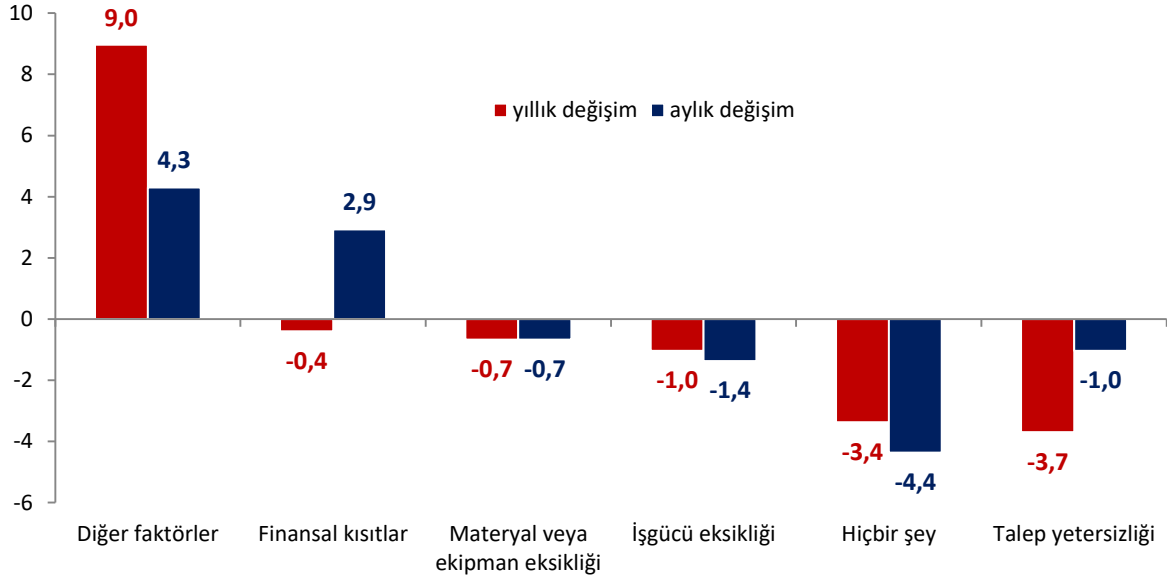


Finansal koşullar ve talep yetersizliği faaliyetleri kısıtlayan ilk iki etken

Konya’da hizmetler sektöründeki firmaların faaliyetlerini kısıtlayan faktörlere ilişkin değerlendirmeleri geçen yıla göre karşılaştırıldığında, diğer faktörler dışındaki tüm faktörlerin faaliyetlerini kısıtladığını belirtenlerin oranı azalmıştır.

Şubat ayında değerlendirme anketine katılan firmaların yüzde 14,6’si finansal kısıtların, yüzde 16,3’ü talep yetersizliğinin, yüzde 0,3’ü işgücü eksikliğinin faaliyetlerini kısıtladığını belirtmiştir. Faaliyetlerini kısıtlayıcı faktör olmadığını belirtenlerin oranı ise yüzde 3,3’tür.

Şekil 4. Faaliyetleri kısıtlayan temel etkenlerin Şubat 2025’te bir önceki yıla ve aya göre değişimi (puan)



Konya hizmetler sektörünün gelecek 3 ayda hizmetlere olan talep beklentisi Türkiye genelinden daha olumlu

Konya ve Türkiye genelinde Hizmetler Sektörü Güven Endeksi Anketi sorularının denge değerleri karşılaştırıldığında, Şubat ayında geçtiğimiz döneme yönelik soruların toplam çalışan sayısı dışında hepsinde Konya’da değerlendirmelerin Türkiye’ye kıyasla daha olumsuz olduğu gözlenmektedir. Gelecek döneme ilişkin de sadece toplam çalışan sayısındaki endeks negatif değeri ile azalış beklentisini göstermekte ve düzey olarak Türkiye genelinin altında seyretmektedir. Satış fiyatlarındaki artış beklentisi ise Türkiye genelinde Konya’dan daha güçlüdür.

Tablo 3. Soru bazında detaylı sonuçlar (puan)

Sorular	Konya (Konya TO) Şubat 24	Konya (Konya TO) Ocak 24	Konya (Konya TO) Şubat 25	Bir önceki aya göre değişim	Bir önceki yılın aynı ayına göre değişim	Türkiye (TÜİK)
Geçtiğimiz üç ayda işleriniz nasıl değişti?	-16.7	-10.0	-21.0	-11.0	-4.3	6.5
Geçtiğimiz üç ayda şirketinizin verdiği hizmetlere olan talep nasıl değişti?	-16.3	-11.0	-18.3	-7.3	-2.0	3.9
Gelecek üç ayda şirketinizin verdiği hizmetlere olan talebin ne yönde değişmesini bekliyorsunuz?	20.0	27.0	20.3	-6.7	0.3	18.5
Geçtiğimiz üç ayda şirketinizin toplam çalışan sayısı nasıl değişti?	-1.3	0.3	0.3	0.0	1.6	-3.4
Gelecek üç ayda şirketinizin toplam çalışan sayısının ne yönde değişmesini bekliyorsunuz?	1.7	-1.3	-0.3	1.0	-2.0	17.9
Gelecek üç ayda şirketinizin verdiği hizmetlerin fiyatlarının ne yönde değişmesini bekliyorsunuz?	33.0	23.7	30.0	6.3	-3.0	36.3
Geçen yılın aynı dönemine göre iş hacminizde (hizmet satışlarınızda) nasıl bir gelişme oldu?	-9.3	-4.3	-14.3	-10.0	-5.0	

Şubat ayında hizmetler sektörü güveni geçen yıla göre Türkiye’de azalırken AB-27’de arttı

AB ülkeleri ve Türkiye’nin Hizmetler Sektörü Güven Endeksi değerleri karşılaştırıldığında, endeksin bir önceki yılın aynı dönemine göre 15 ülkede yükselmiştir. Bölge ortalamalarının da Türkiye’de 3,5 Euro Bölgesi’nde 0,2 puan azalırken AB-27’de 0,5 puan artmıştır.

Tablo 4. AB-27 Ülkeleri ve Türkiye’nin Hizmetler Sektörü Güven Endeksi karşılaştırmaları (Şubat 2024’e göre)

Ülkeler/ (Puan)	Şubat 2024’e göre Hizmetler Sektörü Güven Endeksi’ndeki Değişim	Şubat 25
Litvanya	14.9	-3.
İsveç	14.8	16.7
Güney Kıbrıs Rum Yönetimi	14.4	31.8
Estonya	9.7	-6.2
Çek Cumhuriyet	8.5	34.
Finlandiya	7.4	3.7
Avusturya	4.7	7.
Karadağ	4.4	9.9
Letonya	3.9	1.6
Danimarka	3.7	8.
Arnavutluk	2.9	18.2
Fransa	2.3	-3.
Portekiz	2.1	2.2
Almanya	1.9	2.8
AB-27	0.5	4.7
Hollanda	0.1	5.5
Euro Bölgesi-19	-0.2	4.2
Romanya	-0.6	2.1
Slovenya	-1.4	16.3
Polonya	-1.5	-5.3
Makedonya	-1.5	6.9
Hırvatistan	-2.0	25.2
Bulgaristan	-2.6	8.
İtalya	-2.8	2.7
Türkiye	-3.5	9.6
Malta	-5.1	7.6
Macaristan	-7.1	-15.8
Sırbistan	-8.9	-2.7
Yunanistan	-11.1	24.4
Slovakya	-11.6	12.7
Belçika	-11.7	-0.1
İngiltere	*	*
İrlanda	*	*

Kaynak: Eurostat

* Veri yayınlanmamıştır.