

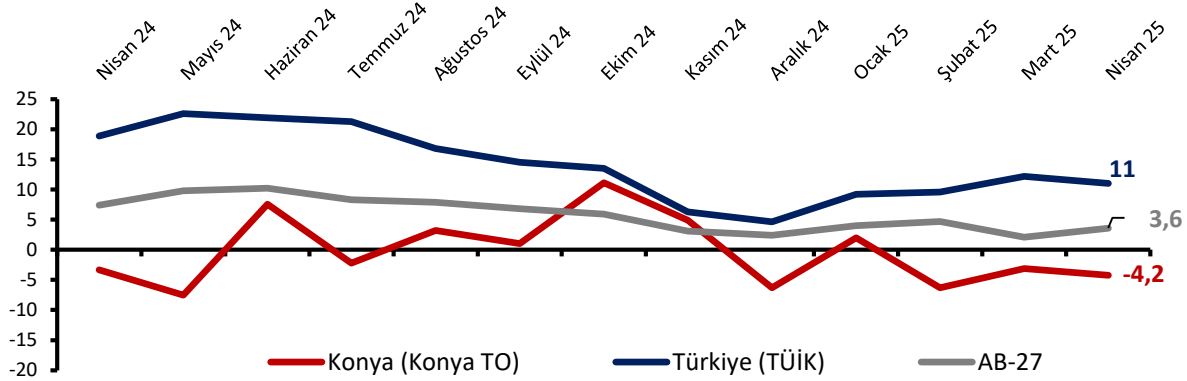
NİSAN AYINDA KONYA HİZMETLER SEKTÖRÜ GÜVENİ AZALDI

Konya Hizmetler Sektörü Güven Endeksi, Nisan ayında hem yıllık hem de aylık bazda azalmıştır. Söz konusu aylık gelişmede, endeksi oluşturan sorulardan geçmiş dönem işlerin seyri, hizmetlere olan talep artışları ve gelecek dönem hizmetlere olan talep beklentileri endekse olumlu katkı yapmıştır.

Hizmetler Sektörü Güven Endeksi geçen aya göre Konya’da ve Türkiye genelinde azaldı, AB-27’de arttı

Nisan ayında Konya Hizmetler Sektörü Güven Endeksi geçen yıla göre 0,9 puan, geçen aya göre ise 1,1 puan azalarak -4,2 puan değerini almıştır. Türkiye genelini temsil eden Hizmetler Sektörü Güven Endeksi ise Nisan 2025’te geçen aya göre 1,2 puan geçen yıla göre ise 7,9 puan azalarak 11 puan değerine ulaşmıştır. AB-27’yi temsil eden Hizmetler Sektörü Güven Endeksi Nisan 2025’te geçen yılın aynı dönemine göre 3,8 puan azalmış, bir önceki aya göre ise 1,5 puan artarak 3,6 puan değerini almıştır.

Şekil 1. Hizmetler Sektörü Güven Endeksi karşılaştırması* (Nisan 2024 – Nisan 2025)



Tablo 1. Konya Hizmetler Sektörü Güven Endeksi

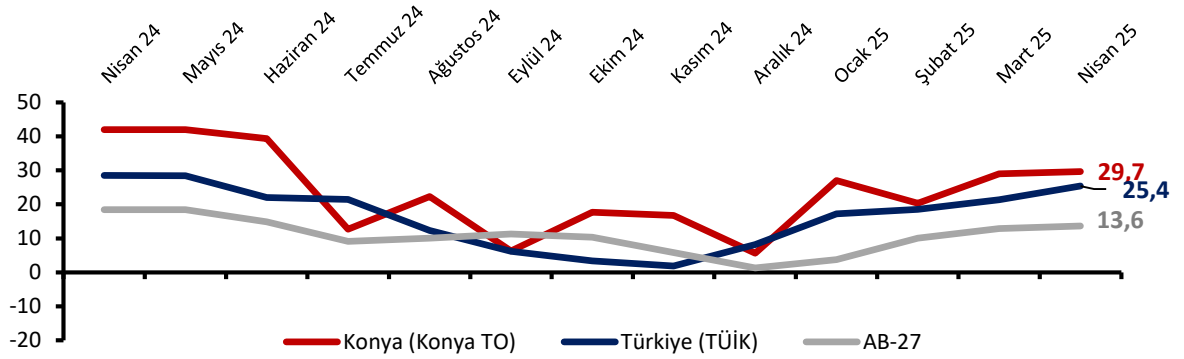
	Ocak	Şubat	Mart	Nisan	Mayıs	Haziran	Temmuz	Ağustos	Eylül	Ekim	Kasım	Aralık
2022	13,6	8,8	3,4	9,8	6,2	10,1	6,3	17,1	17,1	8,2	9,3	10,3
2023	8,2	4,4	13,9	13,0	15,8	13,6	8,6	11,1	1,6	1,3	-8,2	-7,2
2024	-14,0	-4,3	-1,4	-3,3	-7,6	7,6	-2,2	3,2	1,0	11,1	4,9	-6,3
2025	2,0	-6,3	-3,1	-4,2								

*Mevsimsellikten arındırılmamış seriler

Konya hizmetler sektörünün önümüzdeki döneme ilişkin talep beklentileri olumlu

Önümüzdeki 3 ayda verilen hizmetlere olan talep beklentisinin denge değeri, Nisan 2025'te geçen yılın aynı dönemine göre 12,3 puan azalırken ve bir önceki aya göre 0,7 puan artarak 29,7 puan değerini almıştır. Konya'da hizmetler sektöründe faaliyet gösteren firmaların yüzde 37,3'ü önümüzdeki 3 ayda verdikleri hizmetlere olan talepte artış beklerken, yüzde 7,7'si de talepte düşüş beklendiğini dile getirmiştir.

Şekil 2. Önümüzdeki 3 ayda verilen hizmetlere talep beklentisi* (%arttı- %azaldı) (Nisan 2024 – Nisan 2025)



*Mevsimsellikten arındırılmamış seriler

Tablo 2. Önümüzdeki 3 ayda verilen hizmetlere talep beklentisi (% arttı - % azaldı)

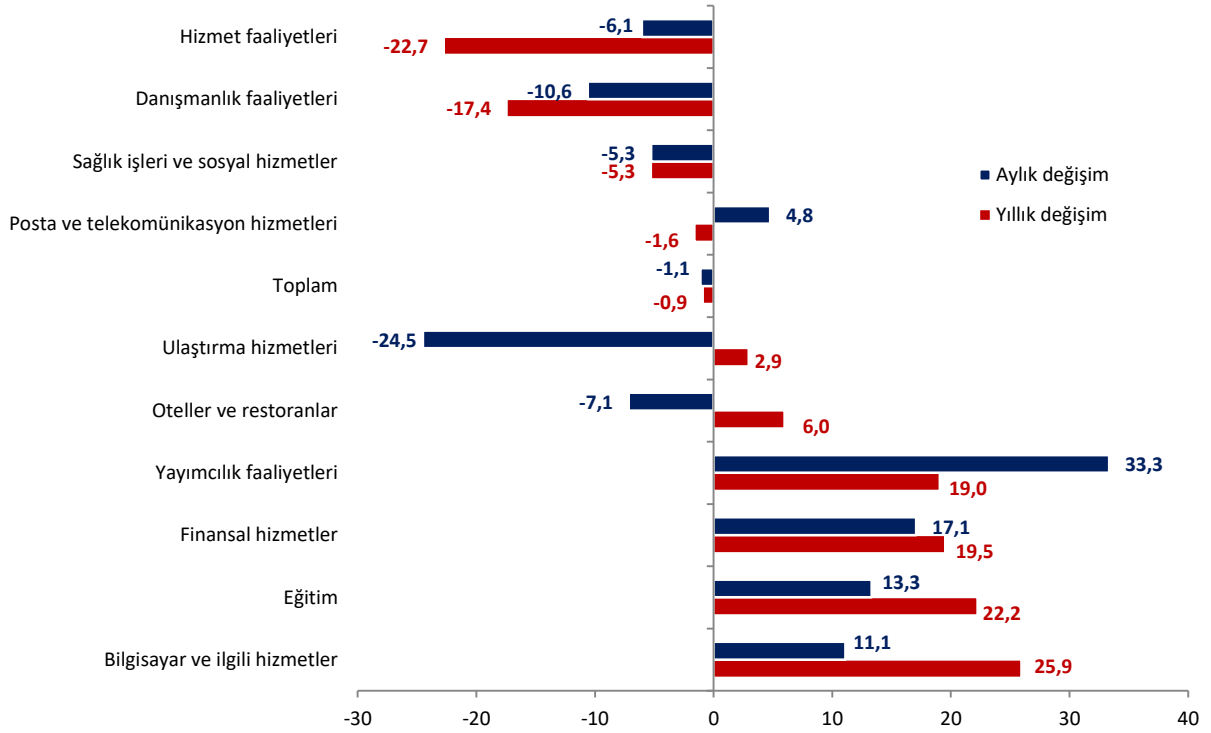
	Ocak	Şubat	Mart	Nisan	Mayıs	Haziran	Temmuz	Ağustos	Eylül	Ekim	Kasım	Aralık
2022	37,3	41,7	34,7	36,3	31,3	24,0	21,7	26,7	11,7	9,3	17,7	11,7
2023	14,0	24,3	37,0	45,0	45,0	45,0	26,0	17,0	7,7	7,4	-9,3	5,0
2024	14,0	20,0	31,7	42,0	42,0	39,3	12,7	22,3	6,3	17,7	16,7	5,7
2025	27,0	20,3	29,0	29,7								

*Mevsimsellikten arındırılmamış seriler

Güven endekslerinde en fazla düşüş hizmet faaliyetleri sektöründe gerçekleşti

Nisan ayında Konya’da hizmetler sektörüne alt sektörler itibarıyla bakıldığında, sektörel güven “bilgisayar ve ilgili hizmetler”, “eğitim”, “finansal hizmetler” ve “yayımcılık faaliyetleri” sektörlerinde yıllık olarak artmıştır. En yüksek artış 25,9 puan ile “bilgisayar ve ilgili hizmetler” sektöründe gerçekleşmiştir. Diğer yandan geçen aya göre en yüksek artış 33,3 puan ile “yayımcılık faaliyetleri” sektöründe olurken, yıllık bazda 22,7 puanlık düşüş ile en olumsuz görünüme sahip olan sektör “hizmet faaliyetleri” sektörü oldu.

Şekil 3. Alt sektörler bazında endeksin Nisan 2025’te bir önceki yıla ve aya göre değişimi (puan)

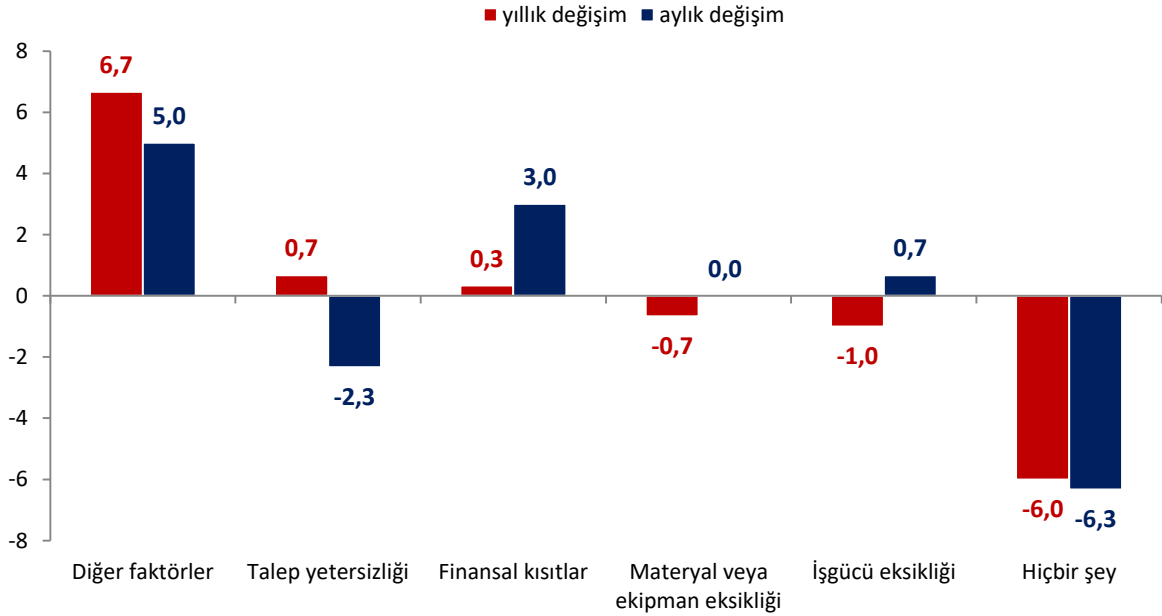


Talep yetersizliği ve diğer faktörler faaliyetleri kısıtlayan ilk iki etken

Konya’da hizmetler sektöründeki firmaların faaliyetlerini kısıtlayan faktörlere ilişkin değerlendirmeleri geçen yıla göre karşılaştırıldığında, talep yetersizliği ve diğer faktörlerin faaliyetlerini kısıtladığını belirtenlerin oranı artmıştır.

Nisan ayında değerlendirme anketine katılan firmaların yüzde 20,3’ü finansal kısıtların, yüzde 18,7’si talep yetersizliğinin, yüzde 1,7’si işgücü eksikliğinin ve yüzde 56’sı ise diğer faktörlerin faaliyetlerini kısıtladığını belirtmiştir. Faaliyetlerini kısıtlayıcı faktör olmadığını belirtenlerin oranı ise yüzde 3’tür.

Şekil 4. Faaliyetleri kısıtlayan temel etkenlerin Nisan 2025’te bir önceki yıla ve aya göre değişimi (puan)



Konya hizmetler sektörünün gelecek 3 ayda hizmetlere olan talep beklentisi Türkiye genelinden daha olumlu

Konya ve Türkiye genelinde Hizmetler Sektörü Güven Endeksi Anketi sorularının denge değerleri karşılaştırıldığında, Nisan ayında geçtiğimiz döneme yönelik soruların hepsinde Konya'daki değerlendirmelerin Türkiye'ye kıyasla daha olumsuz olduğu gözlenmektedir. Gelecek döneme ilişkin de sadece talep beklentisi Türkiye genelinin üstünde seyretmektedir. Satış fiyatlarındaki artış beklentisi ise Türkiye genelinde Konya'dan daha güçlüdür.

Tablo 3. Soru bazında detaylı sonuçlar (puan)

Sorular	Konya (Konya TO) Nisan 24	Konya (Konya TO) Mart 24	Konya (Konya TO) Nisan 25	Bir önceki aya göre değişim	Bir önceki yılın aynı ayına göre değişim	Türkiye (TÜİK)
Geçtiğimiz üç ayda işleriniz nasıl değişti?	-26.3	-22.3	-21.0	1.3	5.3	3.7
Geçtiğimiz üç ayda şirketinizin verdiği hizmetlere olan talep nasıl değişti?	-25.7	-16.0	-21.3	-5.3	4.3	4.0
Gelecek üç ayda şirketinizin verdiği hizmetlere olan talebin ne yönde değişmesini bekliyorsunuz?	42.0	29.0	29.7	0.7	-12.3	25.4
Geçtiğimiz üç ayda şirketinizin toplam çalışan sayısı nasıl değişti?	-1.3	-1.0	-1.3	-0.3	0.0	7.5
Gelecek üç ayda şirketinizin toplam çalışan sayısının ne yönde değişmesini bekliyorsunuz?	1.7	2.3	-1.0	-3.3	-2.7	20.9
Gelecek üç ayda şirketinizin verdiği hizmetlerin fiyatlarının ne yönde değişmesini bekliyorsunuz?	24.3	29.7	28.0	-1.7	3.7	35.3
Geçen yılın aynı dönemine göre iş hacminizde (hizmet satışlarınızda) nasıl bir gelişme oldu?	-28.0	-8.0	-18.7	-10.7	9.3	

Nisan ayında hizmetler sektörü güveni geçen yıla göre Türkiye’de ve AB-27’de azaldı

AB ülkeleri ve Türkiye’nin Hizmetler Sektörü Güven Endeksi değerleri karşılaştırıldığında, endeksin bir önceki yılın aynı dönemine göre 11 ülkede yükselmiştir. Bölge ortalamaları Türkiye’de 7,9, Euro Bölgesi’nde 4,6 ve AB-27’de 3,9 puan azalmıştır.

Tablo 4. AB-27 Ülkeleri ve Türkiye’nin Hizmetler Sektörü Güven Endeksi karşılaştırmaları (Nisan 2024’e göre)

Ülkeler/ (Puan)	Nisan 2024'e göre Hizmetler Sektörü Güven Endeksi'ndeki Değişim	Nisan 25
Çekya	2.9	28.9
Güney Kıbrıs Rum Yönetimi	4.7	25.2
Yunanistan	-21.0	24.5
Karadağ	-6.0	22.5
Arnavutluk	-5.0	22.
Hırvatistan	-7.8	21.3
İrlanda	-11.9	19.3
Slovenya	1.2	19.
İsviç	7.7	17.4
Kuzey Makedonya	0.2	13.2
Malta	-6.0	11.3
Türkiye	-7.9	11.
Bulgaristan	-4.0	9.3
Slovakya	-4.7	6.3
Litvanya	15.3	6.1
Portekiz	-3.8	6.
Almanya	-3.6	5.6
Danimarka	1.5	5.2
Hollanda	0.5	5.1
Letonya	2.0	4.
AB-27	-3.9	3.6
Avusturya	-3.1	3.1
Euro Bölgesi - 20	-4.6	3.
Sırbistan	-11.9	2.4
Romanya	-5.5	2.2
Finlandiya	4.0	0.
Estonya	9.2	-1.5
İtalya	-9.1	-2.3
Polonya	-1.9	-3.1
Belçika	-13.2	-4.6
Fransa	-0.4	-5.1
Macaristan	-10.8	-13.
İspanya	*	*

Kaynak: Eurostat

* Veri yayınlanmamıştır.