

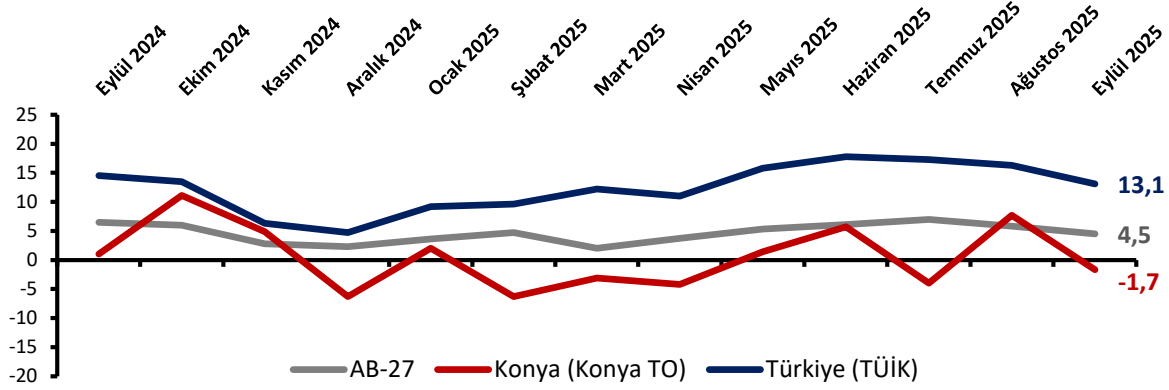
EYLÜL AYINDA KONYA HİZMETLER SEKTÖRÜ GÜVENİ AZALDI

Konya Hizmetler Sektörü Güven Endeksi, eylül ayında hem yıllık hem de aylık bazda azalmıştır. Söz konusu aylık ve yıllık gelişmede, endeksi oluşturan sorulardan gelecek 3 ayda hizmetlere olan talepteki azalış beklentisi endeksi aşağı çeken temel faktör olmuştur.

Hizmetler Sektörü Güven Endeksi geçen aya göre Konya’da ve Türkiye genelinde azaldı

Eylül ayında Konya Hizmetler Sektörü Güven Endeksi geçen yıla göre 2,7 puan, geçen aya göre ise 9,4 puan azalarak -1,7 puan değerini almıştır. Türkiye genelini temsil eden Hizmetler Sektörü Güven Endeksi ise Eylül 2025’te geçen aya göre 3,2 puan, geçen yıla göre ise 1,4 puan azalarak 13,1 puan değerini almıştır. AB-27’yi temsil eden Hizmetler Sektörü Güven Endeksi Eylül 2025’te geçen yılın aynı dönemine göre 2,0 puan, bir önceki aya göre ise 1,3 puan azalarak 4,5 puan değerini almıştır.

Şekil 1. Hizmetler Sektörü Güven Endeksi karşılaştırması* (Eylül 2024 – Eylül 2025)



*Mevsimsellikten arındırılmamış seriler

Tablo 1. Konya Hizmetler Sektörü Güven Endeksi

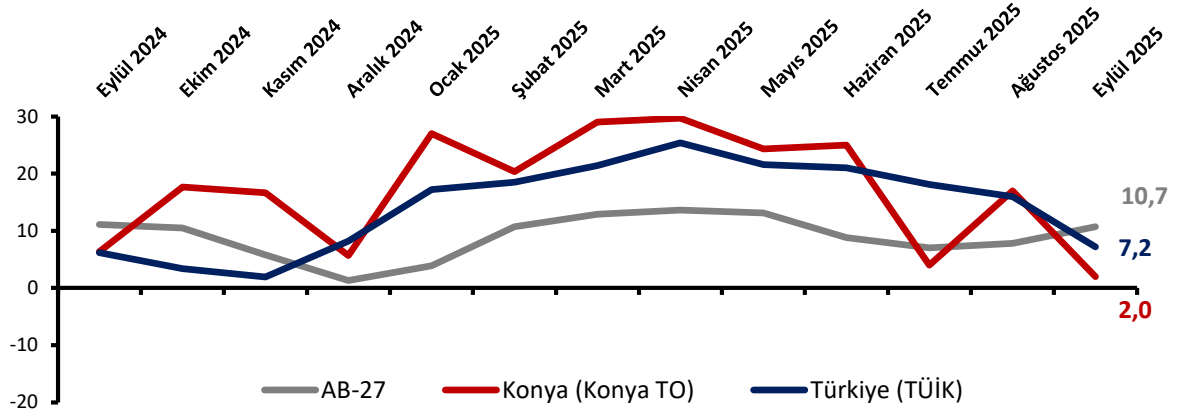
	Ocak	Şubat	Mart	Nisan	Mayıs	Haziran	Temmuz	Ağustos	Eylül	Ekim	Kasım	Aralık
2022	13,6	8,8	3,4	9,8	6,2	10,1	6,3	17,1	17,1	8,2	9,3	10,3
2023	8,2	4,4	13,9	13,0	15,8	13,6	8,6	11,1	1,6	1,3	-8,2	-7,2
2024	-14,0	-4,3	-1,4	-3,3	-7,6	7,6	-2,2	3,2	1,0	11,1	4,9	-6,3
2025	2,0	-6,3	-3,1	-4,2	1,4	5,7	-4,0	7,7	-1,7			

*Mevsimsellikten arındırılmamış seriler

Eylül ayında Konya hizmetler sektörünün önümüzdeki döneme ilişkin talep beklentileri geçen aya kıyasla daha kötümser

Önümüzdeki 3 ayda verilen hizmetlere olan talep beklentisinin denge değeri, Eylül 2025'te geçen yılın aynı dönemine göre 4,3 puan, bir önceki aya göre ise 15 puan azalarak 2,0 puan değerini almıştır. Türkiye genelini temsil eden Hizmetler Sektörü Güven Endeksi'nde bu değer geçen yılın aynı ayına göre 1,0 puan artarken geçen aya göre ise 8,8 puan azalarak 7,2 puan değerini almıştır.

Şekil 2. Önümüzdeki 3 ayda verilen hizmetlere talep beklentisi* (%arttı- %azaldı) (Eylül 2024 – Eylül 2025)



*Mevsimsellikten arındırılmamış seriler

Tablo 2. Önümüzdeki 3 ayda verilen hizmetlere talep beklentisi (% arttı- % azaldı)

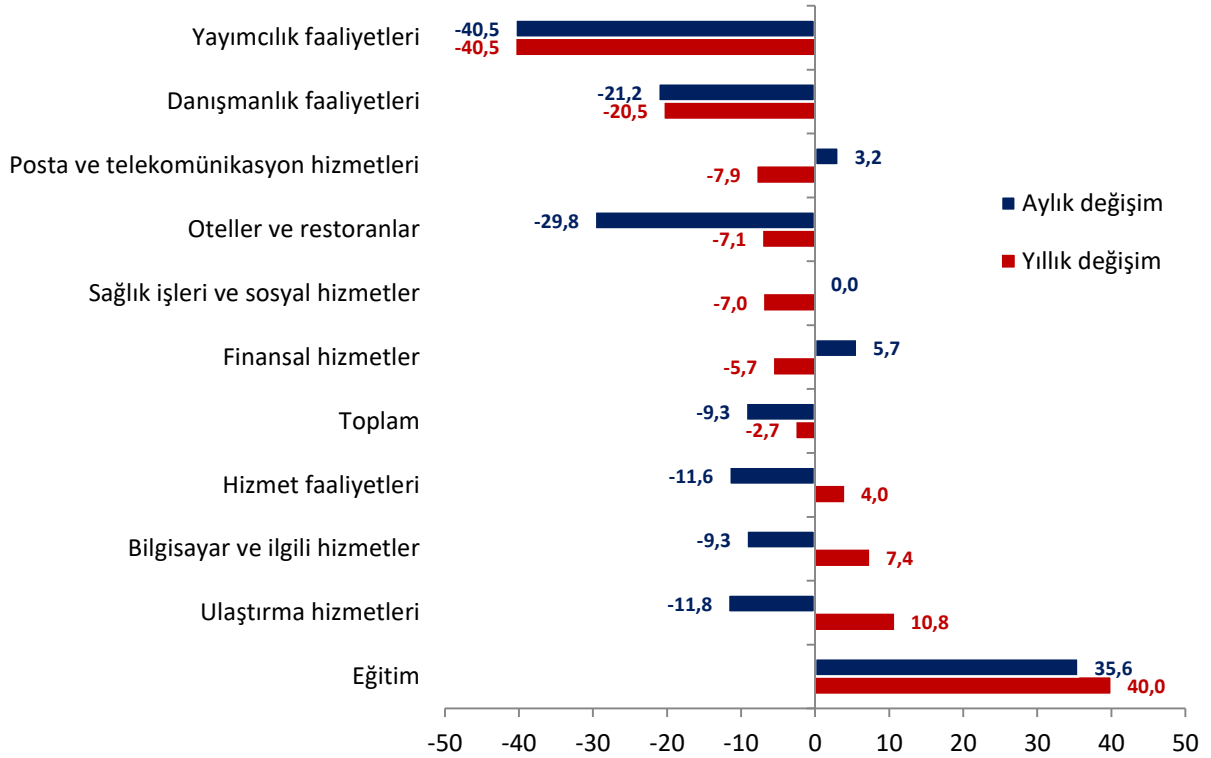
	Ocak	Şubat	Mart	Nisan	Mayıs	Haziran	Temmuz	Ağustos	Eylül	Ekim	Kasım	Aralık
2022	37,3	41,7	34,7	36,3	31,3	24,0	21,7	26,7	11,7	9,3	17,7	11,7
2023	14,0	24,3	37,0	45,0	45,0	45,0	26,0	17,0	7,7	7,4	-9,3	5,0
2024	14,0	20,0	31,7	42,0	42,0	39,3	12,7	22,3	6,3	17,7	16,7	5,7
2025	27,0	20,3	29,0	29,7	24,3	25,0	4,0	17,0	2,0			

*Mevsimsellikten arındırılmamış seriler

Güven endekslerinde aylık bazda en fazla artış eğitim faaliyetleri sektöründe gerçekleşti

Eylül ayında Konya’da hizmetler sektörüne alt sektörler itibarıyla bakıldığında, sektörel güven “eğitim”, “ulaştırma hizmetleri”, “bilgisayar ve ilgili hizmetler” ve “hizmet faaliyetleri” sektörleri hariç yıllık olarak azalmıştır. En yüksek yıllık artış 40 puan ile “eğitim” sektöründe gerçekleşmiştir. Diğer yandan geçen aya göre en yüksek artış 35,6 puan ile yine “eğitim” sektöründe olurken, yıllık bazda 40,5 puanlık düşüş ile en olumsuz görünüme sahip olan sektör “yayımcılık faaliyetleri” olmuştur.

Şekil 3. Alt sektörler bazında endeksin Eylül 2025’te bir önceki yıla ve aya göre değişimi (puan)

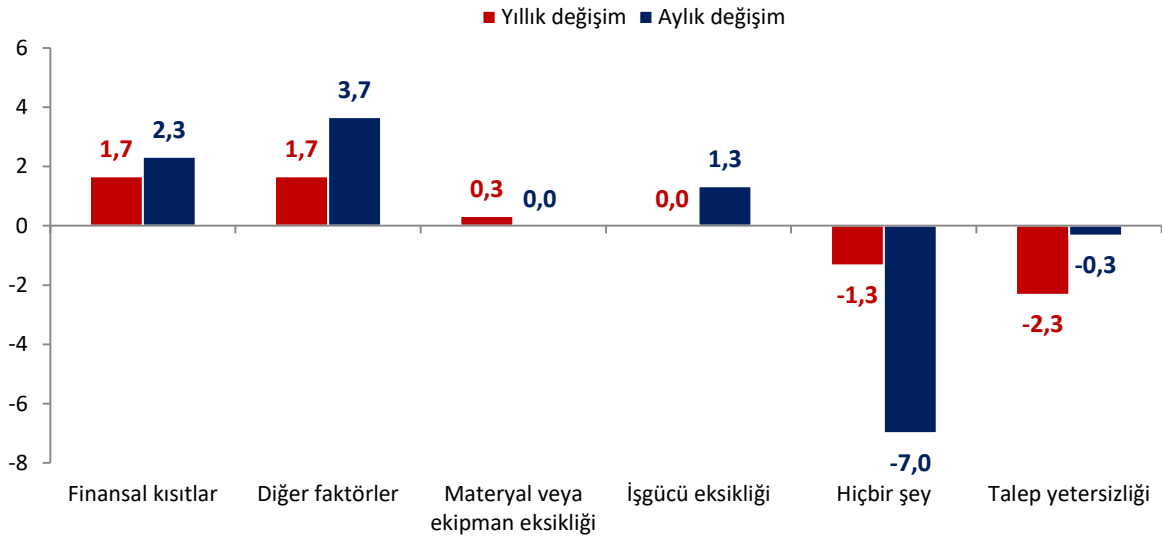


Katılımcıların dörtte biri faaliyetleri kısıtlayan birinci faktör olarak finansal kısıtları ve talep yetersizliğini gösteriyor

Konya’da hizmetler sektöründeki firmaların faaliyetlerini kısıtlayan faktörlere ilişkin değerlendirmeleri geçen aya göre karşılaştırıldığında, diğer faktörleri belirtenlerin oranı ile finansal kısıtları belirtenlerin oranı artmıştır. Materyal veya ekipman eksikliğini belirtenlerin oranı da sınırlı artmıştır.

Eylül ayında değerlendirme anketine katılan firmaların yüzde 17,6’sı finansal kısıtların, yüzde 8,0’i talep yetersizliğinin, yüzde 2’si işgücü eksikliğini, yüzde 0,6’sı materyal ve ekipman eksikliğini, yüzde 67,6’sı ise diğer faktörlerin faaliyetlerini kısıtladığını belirtmiştir. Faaliyetlerini kısıtlayıcı faktör olmadığını belirtenlerin oranı ise yüzde 4’tür.

Şekil 4. Faaliyetleri kısıtlayan temel etkenlerin Eylül 2025’te bir önceki yıla ve aya göre değişimi (puan)



Konya hizmetler sektörünün hizmet fiyatlarında artış beklentisi Türkiye genelinden daha güçlü

Konya ve Türkiye genelinde Hizmetler Sektörü Güven Endeksi Anketi sorularının denge değerleri karşılaştırıldığında, eylül ayında geçtiğimiz döneme yönelik soruların hepsinde Konya'daki değerlendirmelerin Türkiye'ye kıyasla daha olumsuz olduğu gözlenmektedir. Gelecek döneme ilişkin hizmet fiyatlarına yönelik artış beklentisi ise Türkiye geneline yakın bir değer almış ve geçen yıl ve geçen aya kıyasla artış yönlü beklentiler zayıflamıştır.

Tablo 3. Soru bazında detaylı sonuçlar (puan)

Sorular	Konya (Konya TO) Eylül 24	Konya (Konya TO) Ağustos 25	Konya (Konya TO) Eylül 25	Bir önceki aya göre değişim	Bir önceki yılın aynı ayına göre değişim	Türkiye (TÜİK) Eylül
Geçtiğimiz üç ayda işleriniz nasıl değişti?	-1.0	1.0	0.0	-1.0	1.0	5.1
Geçtiğimiz üç ayda şirketinizin verdiği hizmetlere olan talep nasıl değişti?	6.3	17.0	2.0	-15.0	-4.3	7.2
Gelecek üç ayda şirketinizin verdiği hizmetlere olan talebin ne yönde değişmesini bekliyorsunuz?	-2.3	-2.0	-5.0	-3.0	-2.7	16.4
Geçtiğimiz üç ayda şirketinizin toplam çalışan sayısı nasıl değişti?	0.7	0.0	1.0	1.0	0.3	15.1
Gelecek üç ayda şirketinizin toplam çalışan sayısının ne yönde değişmesini bekliyorsunuz?	-1.0	8.0	-2.0	-10.0	-1.0	15.7
Gelecek üç ayda şirketinizin verdiği hizmetlerin fiyatlarının ne yönde değişmesini bekliyorsunuz?	32.0	31.0	17.0	-14.0	-15.0	22.3
Geçen yılın aynı dönemine göre iş hacminizde (hizmet satışlarınızda) nasıl bir gelişme oldu?	-8.3	-4.0	-5.0	-1.0	3.3	

Ağustos ayında hizmetler sektörü güveni geçen yıla göre Türkiye’de ve AB-27’de azaldı

AB ülkeleri ve Türkiye’nin Hizmetler Sektörü Güven Endeksi değerleri karşılaştırıldığında, endeks bir önceki yılın aynı dönemine göre 11 ülkede yükselmiştir. Bölge ortalamaları Türkiye’de 1,4, Euro Bölgesi’nde 2,6 ve AB-27’de 2,0 puan azalmıştır.

Tablo 4. AB-27 Ülkeleri ve Türkiye’nin Hizmetler Sektörü Güven Endeksi karşılaştırmaları (Eylül 2024’e göre)

Ülkeler/ (Puan)	Eylül 2024’e göre Hizmetler Sektörü Güven Endeksi’ndeki Değişim	Eylül 25
Malta	41.9	53.0
Çekya	7.0	39.2
Yunanistan	-10.3	37.1
Arnavutluk	-0.2	32.0
İsveç	5.2	17.1
Slovenya	-3.0	14.5
İrlanda	2.1	14.3
Kuzey Makedonya	1.0	13.4
Türkiye	-1.4	13.1
Karadağ	-3.7	12.7
Bulgaristan	-4.0	10.4
Danimarka	3.0	9.3
Portekiz	4.6	8.9
Hırvatistan	-7.8	7.5
Litvanya	5.9	6.9
Slovakya	-7.6	5.7
Estonya	11.0	5.0
AB-27	-2.0	4.5
Hollanda	-0.3	4.5
Euro Bölgesi- 20	-2.6	3.7
Letonya	-0.8	3.2
Güney Kıbrıs Rum Yönetimi	-15.0	2.5
İtalya	-4.9	2.3
Avusturya	-2.8	2.0
Romanya	-5.2	2.0
Almanya	-5.2	1.4
Finlandiya	2.0	1.0
Sırbistan	-11.4	1.0
Fransa	1.0	-0.7
Polonya	-0.1	-1.8
Belçika	-6.7	-2.3
Macaristan	-5.6	-9.8
İspanya	-	-

Kaynak: Eurostat

* Veri yayınlanmamıştır.