

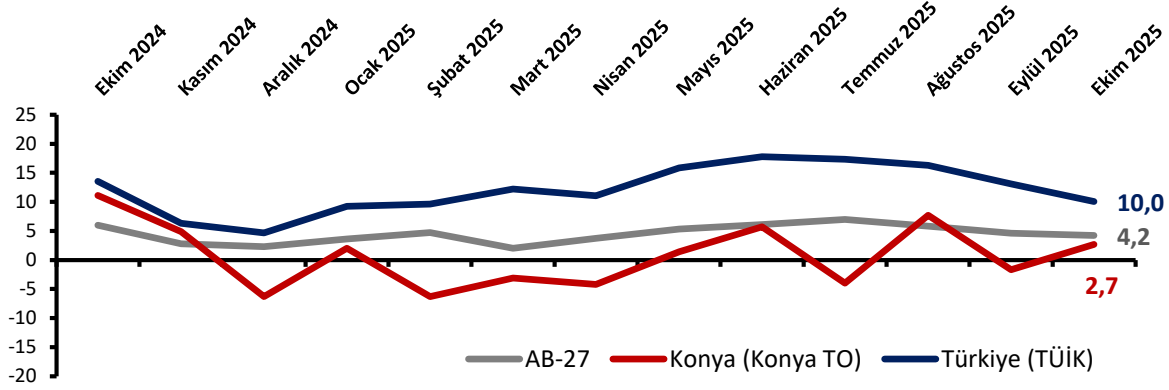
EKİM AYINDA KONYA HİZMETLER SEKTÖRÜ GÜVENİ AYLIK OLARAK ARTTI

Konya Hizmetler Sektörü Güven Endeksi, ekim ayında yıllık bazda azalırken aylık bazda artmıştır. Söz konusu yıllık gelişmede, endeksi oluşturan sorulardan geçen 3 ayda hizmetlere olan talepteki azalış endeksi aşağı çeken temel faktör olmuştur.

Hizmetler Sektörü Güven Endeksi geçen aya göre Konya’da arttı, Türkiye genelinde azaldı

Ekim ayında Konya Hizmetler Sektörü Güven Endeksi geçen yıla göre 8,4 puan azalırken geçen aya göre ise 4,4 puan artarak 2,7 puan değerini almıştır. Türkiye genelini temsil eden Hizmetler Sektörü Güven Endeksi ise Ekim 2025’te geçen aya göre 3,1 puan, geçen yıla göre ise 3,5 puan azalarak 10,0 puan değerini almıştır. AB-27’yi temsil eden Hizmetler Sektörü Güven Endeksi Ekim 2025’te geçen yılın aynı dönemine göre 1,8 puan, bir önceki aya göre ise 0,4 puan azalarak 4,2 puan değerini almıştır.

Şekil 1. Hizmetler Sektörü Güven Endeksi karşılaştırması* (Ekim 2024 – Ekim 2025)



*Mevsimsellikten arındırılmamış seriler

Tablo 1. Konya Hizmetler Sektörü Güven Endeksi

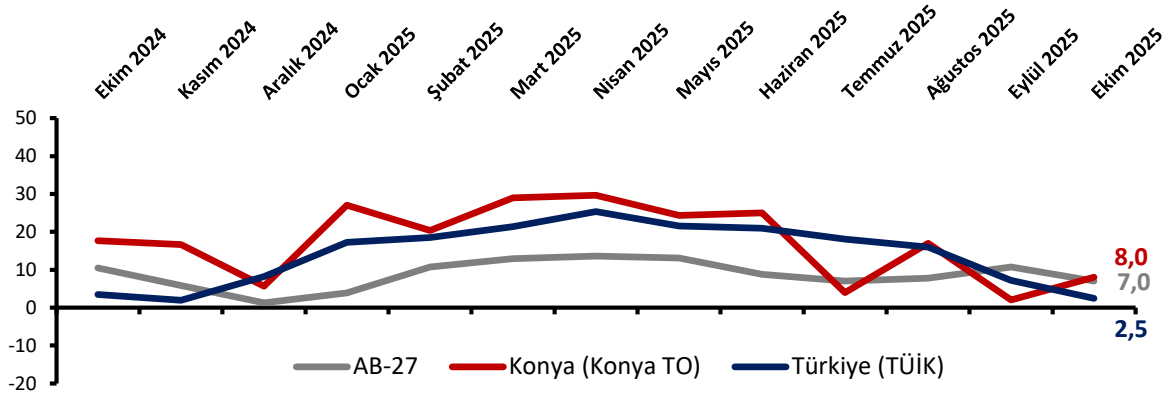
	Ocak	Şubat	Mart	Nisan	Mayıs	Haziran	Temmuz	Ağustos	Eylül	Ekim	Kasım	Aralık
2022	13,6	8,8	3,4	9,8	6,2	10,1	6,3	17,1	17,1	8,2	9,3	10,3
2023	8,2	4,4	13,9	13,0	15,8	13,6	8,6	11,1	1,6	1,3	-8,2	-7,2
2024	-14,0	-4,3	-1,4	-3,3	-7,6	7,6	-2,2	3,2	1,0	11,1	4,9	-6,3
2025	2,0	-6,3	-3,1	-4,2	1,4	5,7	-4,0	7,7	-1,7	2,7		

*Mevsimsellikten arındırılmamış seriler

Ekim ayında Konya hizmetler sektörünün önümüzdeki döneme ilişkin talep beklentileri geçen aya kıyasla daha iyimser

Önümüzdeki 3 ayda verilen hizmetlere olan talep beklentisinin denge değeri, Ekim 2025'te geçen yılın aynı dönemine göre 9,7 puan azalırken bir önceki aya göre ise 6,0 puan artarak 8,0 puan değerini almıştır. Türkiye genelini temsil eden Hizmetler Sektörü Güven Endeksi'nde bu değer geçen yılın aynı ayına göre 0,9 puan, geçen aya göre ise 4,7 puan azalarak 2,5 puan değerini almıştır.

Şekil 2. Önümüzdeki 3 ayda verilen hizmetlere talep beklentisi* (%arttı- %azaldı) (Ekim 2024 – Ekim 2025)



*Mevsimsellikten arındırılmamış seriler

Tablo 2. Önümüzdeki 3 ayda verilen hizmetlere talep beklentisi (% arttı- % azaldı)

	Ocak	Şubat	Mart	Nisan	Mayıs	Haziran	Temmuz	Ağustos	Eylül	Ekim	Kasım	Aralık
2022	37,3	41,7	34,7	36,3	31,3	24,0	21,7	26,7	11,7	9,3	17,7	11,7
2023	14,0	24,3	37,0	45,0	45,0	45,0	26,0	17,0	7,7	7,4	-9,3	5,0
2024	14,0	20,0	31,7	42,0	42,0	39,3	12,7	22,3	6,3	17,7	16,7	5,7
2025	27,0	20,3	29,0	29,7	24,3	25,0	4,0	17,0	2,0	8,0		

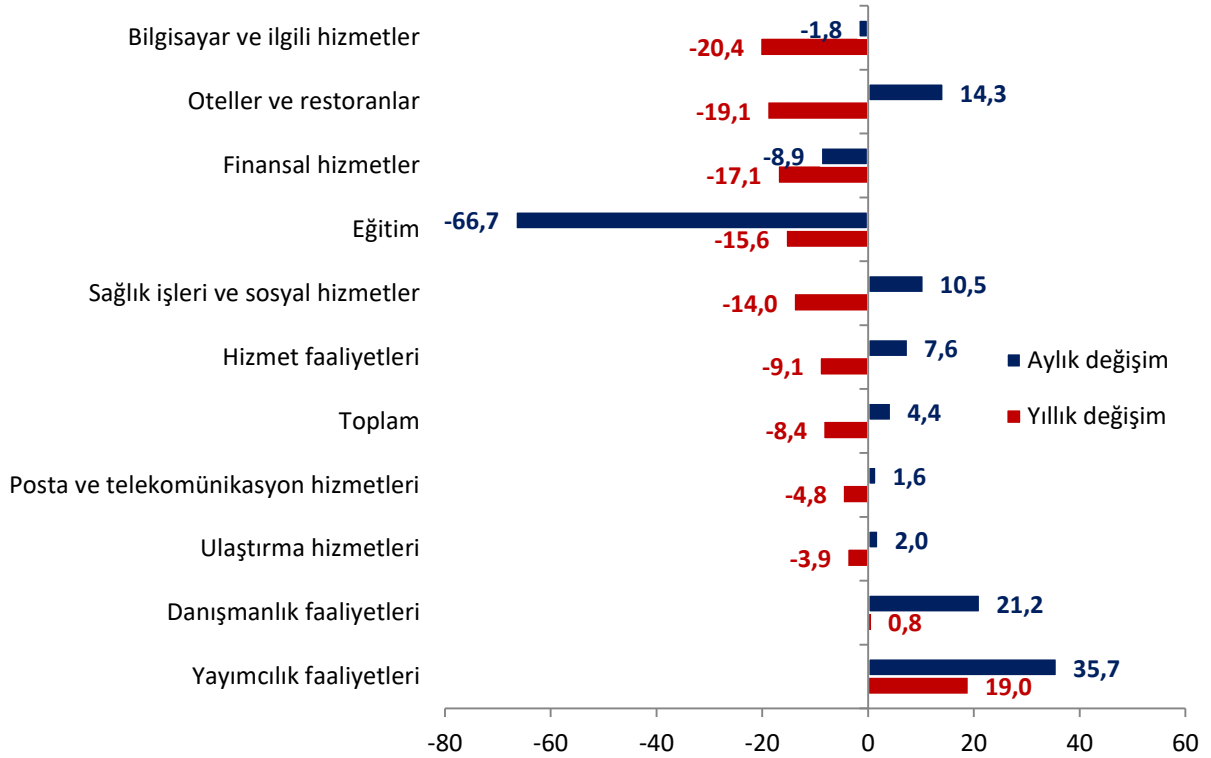
*Mevsimsellikten arındırılmamış seriler

KONYA TİCARET ODASI HİZMETLER SEKTÖRÜ GÜVEN ENDEKSİ

Güven endekslerinde en fazla artış yayımcılık faaliyetleri sektöründe gerçekleşti

Ekim ayında Konya’da hizmetler sektörüne alt sektörler itibarıyla bakıldığında, sektörel güven “yayımcılık faaliyetleri” ve “danışmanlık faaliyetleri” sektörleri hariç yıllık olarak azalmıştır. En yüksek yıllık artış 19 puan ile “yayımcılık faaliyetleri” sektöründe gerçekleşirken 20,4 puanlık düşüş ile en olumsuz görünüme sahip olan sektör “bilgisayar ve ilgili hizmetler” olmuştur. Diğer yandan geçen aya göre en yüksek artış 35,7 puan ile yine “yayımcılık faaliyetleri” sektöründe olurken, eğitim sektöründe güven endeksi 66,7 puan gerilemiştir.

Şekil 3. Alt sektörler bazında endeksin Ekim 2025’te bir önceki yıla ve aya göre değişimi (puan)

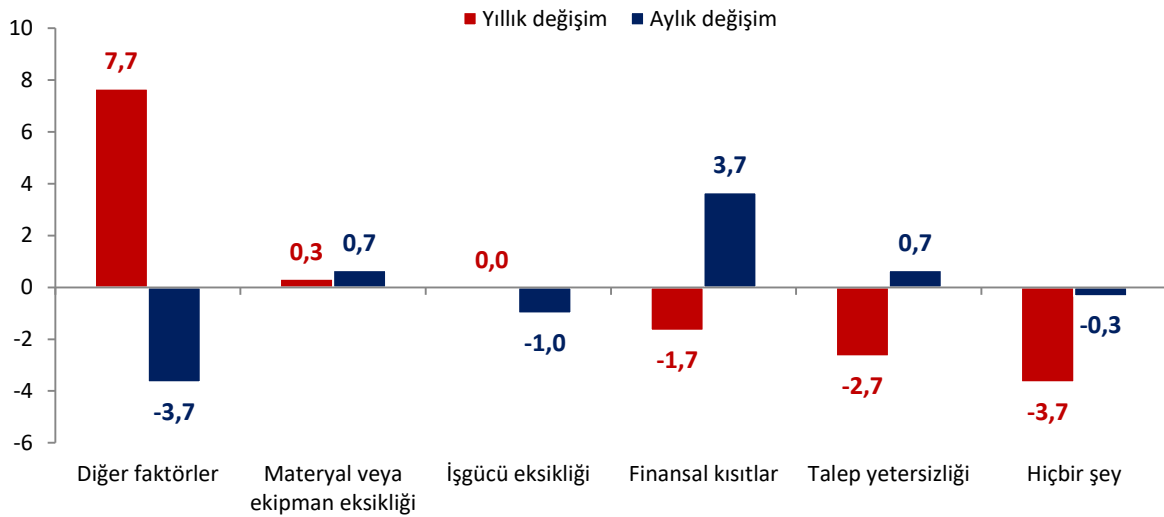


Katılımcıların dörtte biri faaliyetleri kısıtlayan birinci faktör olarak finansal kısıtları ve talep yetersizliğini gösteriyor

Konya’da hizmetler sektöründeki firmaların faaliyetlerini kısıtlayan faktörlere ilişkin değerlendirmeleri geçen aya göre karşılaştırıldığında, finansal kısıtları belirtenlerin oranı artmıştır. Talep yetersizliğini belirtenlerin oranında da sınırlı yükseliş gözlenmiştir.

Ekim ayında değerlendirme anketine katılan firmaların yüzde 21,3’ü finansal kısıtların, yüzde 8,6’sı talep yetersizliğinin, yüzde 1’i işgücü eksikliğinin, yüzde 1,3’ü materyal ve ekipman eksikliğinin, yüzde 64’ü ise diğer faktörlerin faaliyetlerini kısıtladığını belirtmiştir. Faaliyetlerini kısıtlayıcı faktör olmadığını belirtenlerin oranı ise yüzde 3,6’dır.

Şekil 4. Faaliyetleri kısıtlayan temel etkenlerin Ekim 2025’te bir önceki yıla ve aya göre değişimi (puan)



Konya hizmetler sektörünün hizmet fiyatlarında artış beklentisi Türkiye genelinden daha güçlü

Konya ve Türkiye genelinde Hizmetler Sektörü Güven Endeksi Anketi sorularının denge değerleri karşılaştırıldığında, ekim ayında geçtiğimiz dönemde işlerin durumuna yönelik Konya'daki değerlendirmelerin Türkiye'ye kıyasla daha olumlu olduğu gözlenmektedir. Gelecek döneme ilişkin hizmet fiyatlarına yönelik artış beklentisi ise Türkiye genelinden daha yüksek bir değer almış ve geçen yıla kıyasla artış yönlü beklentiler zayıflamıştır.

Tablo 3. Soru bazında detaylı sonuçlar (puan)

Sorular	Konya (Konya TO) Ekim 24	Konya (Konya TO) Eylül 25	Konya (Konya TO) Ekim 25	Bir önceki aya göre değişim	Bir önceki yılın aynı ayına göre değişim	Türkiye (TÜİK) Ekim
Geçtiğimiz üç ayda işleriniz nasıl değişti?	17.7	2.0	8.0	6.0	-9.7	2.5
Geçtiğimiz üç ayda şirketinizin verdiği hizmetlere olan talep nasıl değişti?	-1.3	0.0	0.0	0.0	1.3	3.5
Gelecek üç ayda şirketinizin verdiği hizmetlere olan talebin ne yönde değişmesini bekliyorsunuz?	9.3	-5.0	1.0	6.0	-8.3	14.3
Geçtiğimiz üç ayda şirketinizin toplam çalışan sayısı nasıl değişti?	0.0	1.0	-2.0	-3.0	-2.0	7.4
Gelecek üç ayda şirketinizin toplam çalışan sayısının ne yönde değişmesini bekliyorsunuz?	6.3	-2.0	-1.0	1.0	-7.3	13.3
Gelecek üç ayda şirketinizin verdiği hizmetlerin fiyatlarının ne yönde değişmesini bekliyorsunuz?	30.3	17.0	29.0	12.0	-1.3	18.6
Geçen yılın aynı dönemine göre iş hacminizde (hizmet satışlarınızda) nasıl bir gelişme oldu?	-1.0	-5.0	-9.0	-4.0	-8.0	

Ekim ayında hizmetler sektörü güveni geçen yıla göre Türkiye’de ve AB-27’de azaldı

AB ülkeleri ve Türkiye’nin Hizmetler Sektörü Güven Endeksi değerleri karşılaştırıldığında, endeks bir önceki yılın aynı dönemine göre 13 ülkede yükselmiştir. Bölge ortalamaları Türkiye’de 3,5, Euro Bölgesi’nde 2,7 ve AB-27’de 1,8 puan azalmıştır.

Tablo 4. AB-27 Ülkeleri ve Türkiye’nin Hizmetler Sektörü Güven Endeksi karşılaştırmaları (Ekim 2024’e göre)

Ülkeler/ (Puan)	Ekim 2024’e göre Hizmetler Sektörü Güven Endeksi’ndeki Değişim	Ekim 25
Çekya	10.7	38.0
Yunanistan	-3.5	37.5
Malta	3.5	35.2
Arnavutluk	-0.2	30.5
İsveç	11.2	19.1
Slovenya	2.5	16.6
Karadağ	12.2	15.8
Hırvatistan	0.5	12.6
Güney Kıbrıs Rum Yönetimi	-23.0	11.5
Bulgaristan	-2.6	10.1
Türkiye	-3.5	10.0
Litvanya	7.0	8.5
İrlanda	-24.4	7.3
Belçika	2.8	7.0
Danimarka	1.2	7.0
Portekiz	-5.3	6.5
Avusturya	4.2	6.1
Kuzey Makedonya	-6.4	5.8
AB-27	-1.8	4.2
Almanya	-2.6	3.5
Euro Bölgesi- 20	-2.7	3.4
Hollanda	-1.0	3.3
Estonya	10.3	2.6
Finlandiya	0.3	2.0
Letonya	0.8	0.7
İtalya	0.0	0.0
Sırbistan	-10.4	-0.2
Romanya	-9.5	-0.2
Polonya	-0.4	-2.7
Slovakya	-3.3	-3.0
Fransa	-3.5	-3.2
Macaristan	-3.9	-11.4
İspanya	-	-

Kaynak: Eurostat

* Veri yayınlanmamıştır.