

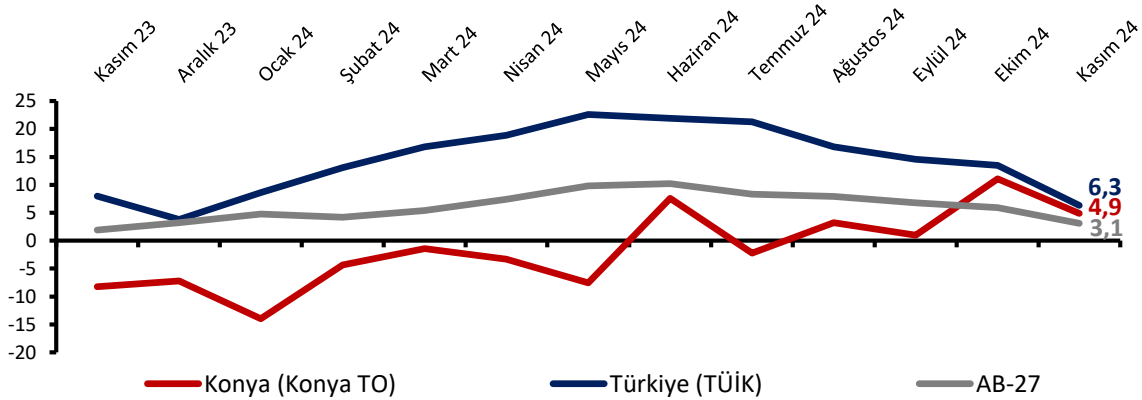
KASIM AYINDA HİZMETLER SEKTÖRÜ GÜVENİ TÜRKİYE GENELİNDE VE KONYA'DA AZALDI

Konya Hizmetler Sektörü Güven Endeksi, Kasım ayında geçen yılın aynı ayına göre artarken bir önceki aya göre azalmıştır. Söz konusu aylık gelişmede, endeksi oluşturan sorulardan geçmiş dönem işlerin seyri, mevcut döneme yönelik talep değerlendirmeleri ve gelecek dönem hizmetlere olan talep beklentileri endekse olumsuz katkı yapmıştır.

Hizmetler Sektörü Güven Endeksi geçen aya göre Konya'da, AB-27'de ve Türkiye genelinde azaldı

Kasım ayında Konya Hizmetler Sektörü Güven Endeksi geçen yıla göre 13,1 puan artarak, geçen aya göre ise 6,2 puan azalarak 4,9 puan değerini almıştır. Türkiye genelini temsil eden Hizmetler Sektörü Güven Endeksi ise Kasım 2024'te geçen aya göre 7,2 puan, geçen yıla göre ise 1,7 puan azalarak 6,3 puan değerine ulaşmıştır. AB-27'yi temsil eden Hizmetler Sektörü Güven Endeksi Kasım 2024'te geçen yılın aynı dönemine göre 1,2 puan artarken, bir önceki aya göre ise 2,8 puan azalarak 3,1 puan değerini almıştır.

Şekil 1. Hizmetler Sektörü Güven Endeksi karşılaştırması* (Kasım 2023 – Kasım 2024)



*Mevsimsellikten arındırılmamış seriler

Tablo 1. Konya Hizmetler Sektörü Güven Endeksi

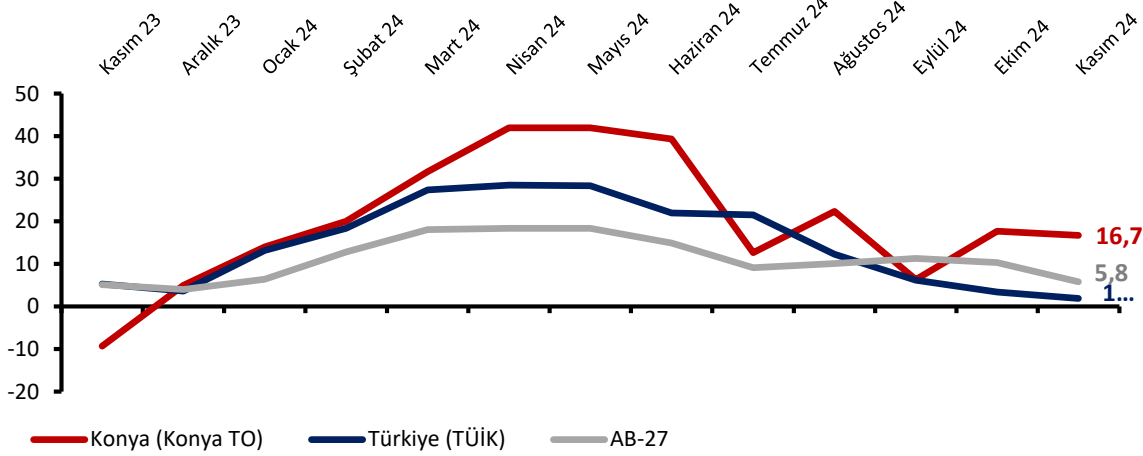
	Ocak	Şubat	Mart	Nisan	Mayıs	Haziran	Temmuz	Ağustos	Eylül	Ekim	Kasım	Aralık
2021	-20,9	-10,4	-12,9	-11,4	-11,0	2,6	15,7	29,7	38,9	16,3	10,4	-2,8
2022	13,6	8,8	3,4	9,8	6,2	10,1	6,3	17,1	17,1	8,2	9,3	10,3
2023	8,2	4,4	13,9	13,0	15,8	13,6	8,6	11,1	1,6	1,3	-5,1	-2,9
2024	-4,8	-4,3	-1,4	-3,3	-7,6	7,6	-2,2	3,2	1,0	11,1	4,9	

*Mevsimsellikten arındırılmamış seriler

Konya hizmetler sektörünün önümüzdeki döneme ilişkin talep beklentilerinde kısmi gerileme kaydedildi

Önümüzdeki 3 ayda verilen hizmetlere olan talep beklentisinin denge değeri, Kasım 2024'te geçen yılın aynı dönemine göre 26,0 puan artarken bir önceki aya göre 1,0 puan azalarak 16,7 puan değerini almıştır. Konya'da hizmetler sektöründe faaliyet gösteren firmaların yüzde 28,7'si önümüzdeki 3 ayda verdikleri hizmetlere olan talepte artış beklerken, yüzde 12,0'si talepte düşüş beklendiğini dile getirmiştir.

Şekil 2. Önümüzdeki 3 ayda verilen hizmetlere talep beklentisi* (%arttı - %azaldı) (Kasım 2023 – Kasım 2024)



*Mevsimsellikten arındırılmamış seriler

Tablo 2. Önümüzdeki 3 ayda verilen hizmetlere talep beklentisi (% arttı - % azaldı)

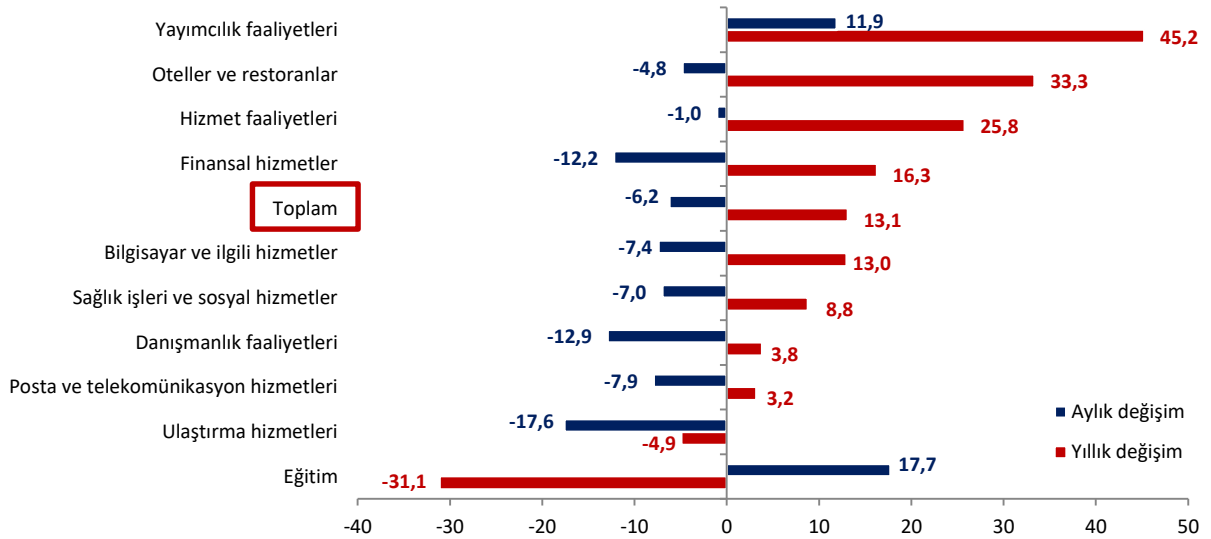
	Ocak	Şubat	Mart	Nisan	Mayıs	Haziran	Temmuz	Ağustos	Eylül	Ekim	Kasım	Aralık
2021	11,3	22,3	28,3	14,4	33,0	50,7	49,7	41	18	-7	9,7	-2,7
2022	37,3	41,7	34,7	36,3	31,3	24,0	21,7	26,7	11,7	9,3	17,7	11,7
2023	14,0	24,3	37,0	45,0	45,0	45,0	26,0	17,0	7,7	7,4	-9,3	5,0
2024	14,0	20,0	31,7	42,0	42,0	39,3	12,7	22,3	6,3	17,7	16,7	

*Mevsimsellikten arındırılmamış seriler

Geçen yıla göre güven endekslerindeki en yüksek düşüş eğitim sektöründe gerçekleşti

Kasım ayında Konya’da hizmetler sektörüne alt sektörler itibarıyla bakıldığında, sektörel güven “yayımcılık faaliyetleri”, “oteller ve restoranlar”, “hizmet faaliyetleri”, “finansal hizmetler”, “bilgisayar ve ilgili hizmetler”, “sağlık işleri ve sosyal hizmetler”, “danışmanlık faaliyetleri” ve “posta ve telekomünikasyon hizmetleri” sektörlerinde yıllık olarak artmıştır. En yüksek düşüş 31,1 puan azalan “eğitim” sektöründe gerçekleşmiştir. Diğer yandan geçen aya göre en yüksek artış 17,7 puan ile “eğitim” sektöründe olurken 17,6 puanlık düşüş ile en olumsuz görünüme sahip olan sektör “ulaştırma hizmetleri” sektörüdür.

Şekil 3. Alt sektörler bazında endeksin Kasım 2024’te bir önceki yıla ve aya göre değişimi (puan)

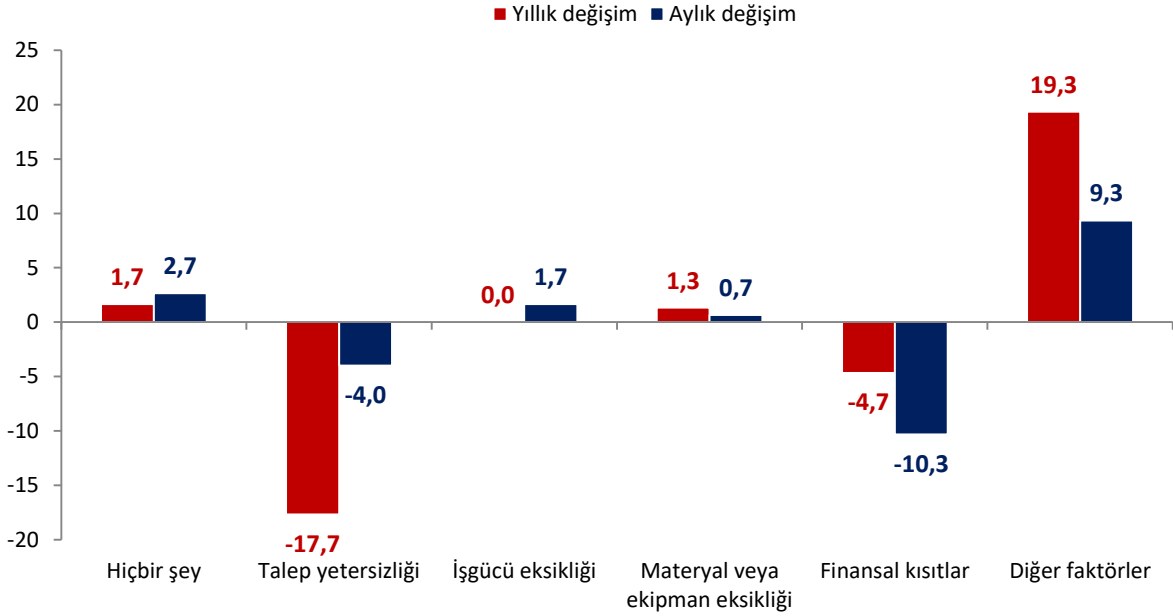


Talep yetersizliği ve finansal kısıtlar hizmet sektörünün faaliyetlerini kısıtlayan öncelikli faktörler ancak, geçen yıla kıyasla söz konusu faktörleri belirtenlerin sayısı geriledi

Konya’da hizmetler sektöründeki firmaların faaliyetlerini kısıtlayan faktörlere ilişkin değerlendirmeleri geçen yıla göre karşılaştırıldığında, işgücü eksikliğinin faaliyetlerini kısıtladığını belirtenlerin sayısı sabit kalırken talep yetersizliğinin ve finansal kısıtların faaliyetlerini kısıtladığını belirtenlerin oranları azalmıştır.

Kasım ayında değerlendirme anketine katılan firmaların yüzde 12,7’si finansal kısıtların, yüzde 7,3’ü talep yetersizliğinin, yüzde 2,7’si işgücü eksikliğinin ve yüzde 1,7’si materyal veya ekipman eksikliğinin faaliyetlerini kısıtladığını belirtmiştir. Faaliyetlerini kısıtlayıcı faktör olmadığını belirtenlerin oranı ise yüzde 10,0’dur.

Şekil 4. Faaliyetleri kısıtlayan temel etkenlerin Kasım 2024’te bir önceki yıla ve aya göre değişimi (puan)



Konya hizmetler sektörünün gelecek 3 ayda hizmetlere olan talep beklentileri Türkiye genelinden daha olumlu

Konya ve Türkiye genelinde Hizmetler Sektörü Güven Endeksi Anketi sorularının denge değerleri karşılaştırıldığında, Kasım ayında geçtiğimiz döneme yönelik soruların iş hacmi dışında hepsinde Konya’da pozitif değerli alt endeksler hesaplanmış olmasına karşın olumsuz değerlendirmelerin Türkiye’ye kıyasla daha ağırlıkta olduğu gözlenmektedir. Gelecek döneme ilişkin de hizmetlere olan talepteki ve fiyattaki alt endeks pozitif değeri ile artış beklentisini göstermekte ve düzey olarak Türkiye genelinin üstünde seyretmektedir.

Tablo 3. Soru bazında detaylı sonuçlar (puan)

Sorular	Konya (Konya TO)	Konya (Konya TO)	Konya (Konya TO)	Bir önceki aya göre değişim	Bir önceki yılın aynı ayına göre değişim	Türkiye (TÜİK)
	11/2023	10/2024	11/2024	11/2024	11/2024	11/2024
Geçtiğimiz üç ayda işleriniz nasıl değişti?	-9,3	9,3	-3,3	-12,7	6,0	8,5
Geçtiğimiz üç ayda şirketinizin verdiği hizmetlere olan talep nasıl değişti?	-6,0	6,3	1,3	-5,0	7,3	8,5
Gelecek üç ayda şirketinizin verdiği hizmetlere olan talebin ne yönde değişmesini bekliyorsunuz?	-9,3	17,7	16,7	-1,0	26,0	1,9
Geçtiğimiz üç ayda şirketinizin toplam çalışan sayısı nasıl değişti?	1,0	0,0	0,3	0,3	-0,7	3,2
Gelecek üç ayda şirketinizin toplam çalışan sayısının ne yönde değişmesini bekliyorsunuz?	-1,0	-1,3	-1,3	0,0	-0,3	4,1
Gelecek üç ayda şirketinizin verdiği hizmetlerin fiyatlarının ne yönde değişmesini bekliyorsunuz?	28,0	30,3	32,7	2,3	4,7	28,0
Geçen yılın aynı dönemine göre iş hacminizde (hizmet satışlarınızda) nasıl bir gelişme oldu?	-3,3	-1,0	-3,7	-2,7	-0,3	

Kasım ayında Hizmetler Sektörü Güveni Türkiye’de azalırken, AB-27’de yükseldi

AB ülkeleri ve Türkiye’nin Hizmetler Sektörü Güven Endeksi değerleri karşılaştırıldığında, endeksin bir önceki yılın aynı dönemine göre 22 ülkede yükseldiği; bölge ortalamalarının da Türkiye’de 1,7 puan azaldığı; Euro Bölgesi’nde 0,1 puan ve AB-27’de 1,2 puan arttığı görülmüştür.

Tablo 4. AB-27 Ülkeleri ve Türkiye’nin Hizmetler Sektörü Güven Endeksi karşılaştırmaları (Kasım 2023’e göre)

Ülkeler/ (Puan)	Kasım 2023’e göre Hizmetler Sektörü Güven Endeksi’ndeki Değişim	Kasım 2024
Malta	29,3	24,8
İsveç	17,2	9,5
Portekiz	15,9	9,6
Litvanya	13,2	7,4
Çek Cumhuriyet	10,7	34,1
Danimarka	9,3	5,9
Avusturya	9,3	0,5
Finlandiya	8,3	1,3
Estonya	6,9	-11,2
Hırvatistan	6,4	19,2
Hollanda	3,3	4,5
Romanya	3,3	6,6
Arnavutluk	2,9	27,9
Makedonya	2,7	7,2
Macaristan	2,7	-8,9
Slovenya	2,6	14,2
Belçika	1,7	6,2
Letonya	1,7	-2,9
Karadağ	1,6	-1,
AB-27	1,2	3,1
İtalya	0,5	-1,5
Euro Bölgesi-19	0,1	2,5
Polonya	-0,4	-4,3
Sırbistan	-1,1	8,1
Almanya	-1,3	0,
Fransa	-1,5	-2,6
Türkiye	-1,7	6,3
Bulgaristan	-4,7	8,6
Güney Kıbrıs Rum Yönetimi	-5,6	26,1
Slovakya	-13,0	-4,3
Yunanistan	-16,6	23,4
İngiltere	*	*
İrlanda	*	*

Kaynak: Eurostat

* Veri yayınlanmamıştır.