

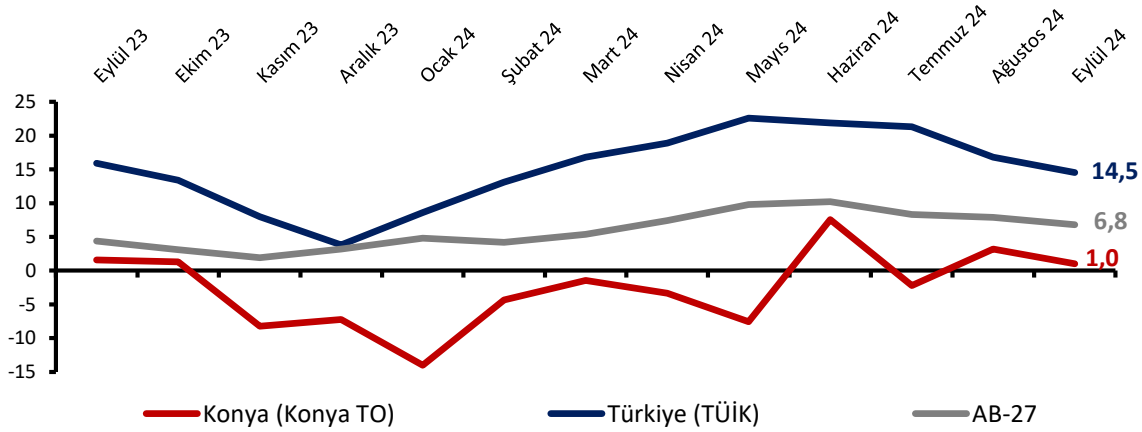
EYLÜL AYINDA KONYA HİZMETLER SEKTÖRÜ GÜVENİ AZALDI

Konya Hizmetler Sektörü Güven Endeksi, Eylül ayında geçen yılın aynı ayına ve bir önceki aya göre azalmıştır. Söz konusu aylık gelişmede, endeksi oluşturan sorulardan geçmiş dönem işlerin seyri ve hizmetlere olan talep artışları endekse olumlu katkı yaparken, gelecek dönem hizmetlere olan talep beklentileri endekse olumsuz katkı yapmıştır.

Hizmetler Sektörü Güven Endeksi Konya'da Türkiye genelinde azaldı

Eylül ayında Konya Hizmetler Sektörü Güven Endeksi geçen yıla göre 0,6 puan, geçen aya göre ise 2,2 puan azalarak 1,0 puan değerini almıştır. Türkiye genelini temsil eden Hizmetler Sektörü Güven Endeksi ise Eylül 2024'te geçen aya göre 2,3 puan, geçen yıla göre 1,4 puan azalarak 14,5 puan değerine ulaşmıştır. AB-27'yi temsil eden Hizmetler Sektörü Güven Endeksi Eylül 2024'te geçen yılın aynı dönemine göre 2,4 puan artarken, bir önceki aya göre ise 1,1 puan azalarak 6,8 puan değerini almıştır.

Şekil 1. Hizmetler Sektörü Güven Endeksi karşılaştırması* (Eylül 2023 – Eylül 2024)



*Mevsimsellikten arındırılmamış seriler

Tablo 1. Konya Hizmetler Sektörü Güven Endeksi

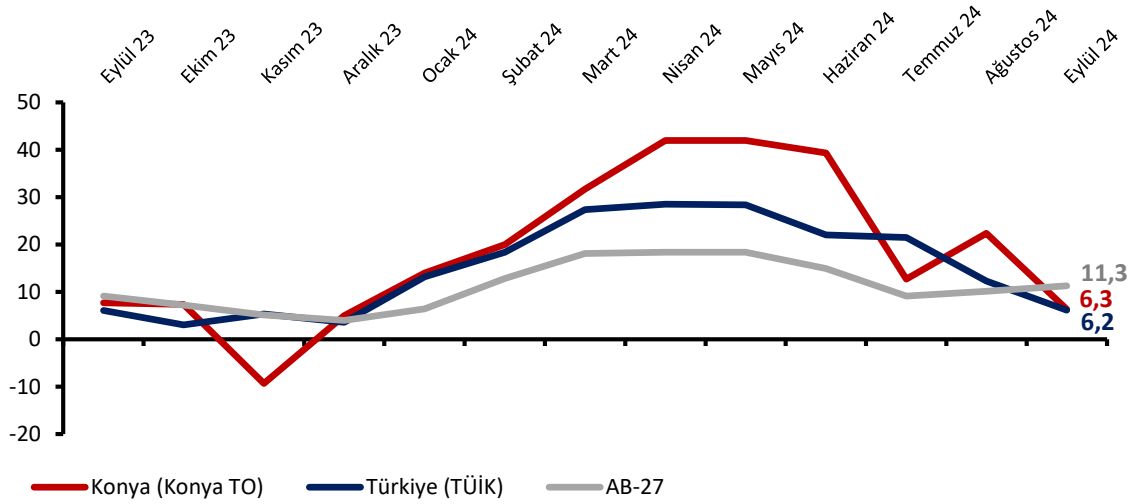
	Ocak	Şubat	Mart	Nisan	Mayıs	Haziran	Temmuz	Ağustos	Eylül	Ekim	Kasım	Aralık
2021	-20,9	-10,4	-12,9	-11,4	-11,0	2,6	15,7	29,7	38,9	16,3	10,4	-2,8
2022	13,6	8,8	3,4	9,8	6,2	10,1	6,3	17,1	17,1	8,2	9,3	10,3
2023	8,2	4,4	13,9	13,0	15,8	13,6	8,6	11,1	1,6	1,3	-5,1	-2,9
2024	-4,8	-4,3	-1,4	-3,3	-7,6	7,6	-2,2	3,2	1,0			

*Mevsimsellikten arındırılmamış seriler

Konya hizmetler sektörünün önümüzdeki döneme ilişkin talep beklentileri azaldı

Önümüzdeki 3 ayda verilen hizmetlere olan talep beklentisinin denge değeri Eylül 2024'te geçen yılın aynı dönemine göre 1,3 puan ve bir önceki aya göre ise 16,0 puan azalarak 6,3 puan değerini almıştır. Konya'da hizmetler sektöründe faaliyet gösteren firmaların yüzde 23,3'ü önümüzdeki 3 ayda verdikleri hizmetlere olan talepte artış beklerken, yüzde 17,0'si talepte düşüş beklendiğini dile getirmiştir.

Şekil 2. Önümüzdeki 3 ayda verilen hizmetlere talep beklentisi* (%arttı - %azaldı) (Eylül 2023 – Eylül 2024)



*Mevsimsellikten arındırılmamış seriler

Tablo 2. Önümüzdeki 3 ayda verilen hizmetlere talep beklentisi (% arttı - % azaldı)

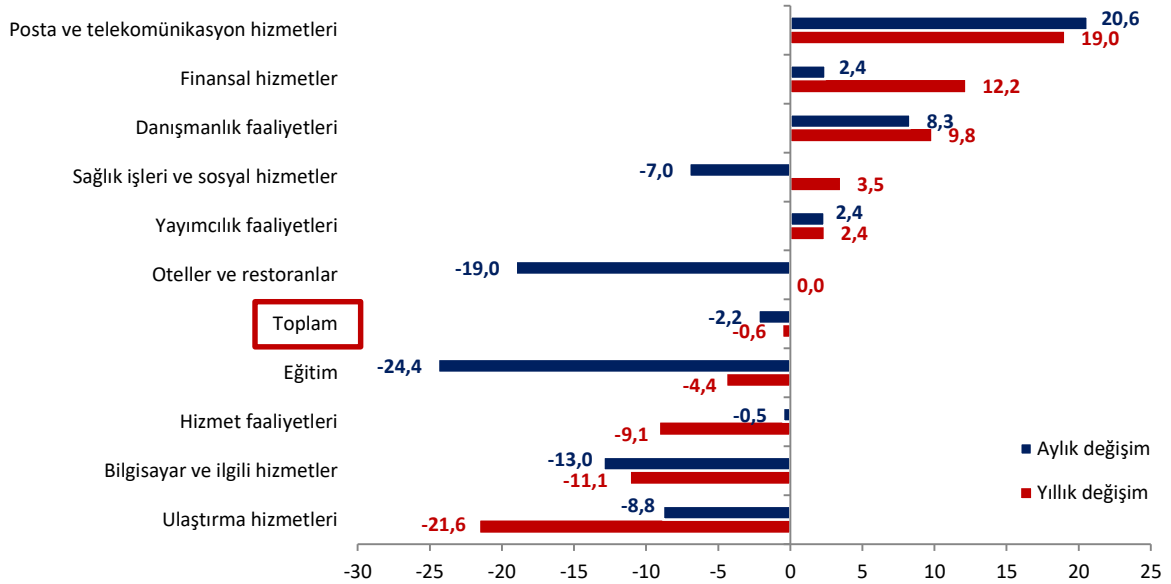
	Ocak	Şubat	Mart	Nisan	Mayıs	Haziran	Temmuz	Ağustos	Eylül	Ekim	Kasım	Aralık
2021	11,3	22,3	28,3	14,4	33,0	50,7	49,7	41	18	-7	9,7	-2,7
2022	37,3	41,7	34,7	36,3	31,3	24,0	21,7	26,7	11,7	9,3	17,7	11,7
2023	14,0	24,3	37,0	45,0	45,0	45,0	26,0	17,0	7,7	7,4	-9,3	5,0
2024	14,0	20,0	31,7	42,0	42,0	39,3	12,7	22,3	6,3			

*Mevsimsellikten arındırılmamış seriler

Geçen yıla göre güven endekslerindeki en yüksek düşüş ulaştırma hizmetleri sektöründe gerçekleşti

Eylül ayında Konya’da hizmetler sektörüne alt sektörler itibarıyla bakıldığında, sektörel güven “posta ve telekomünikasyon hizmetleri”, “finansal hizmetler”, “danışmanlık faaliyetleri”, “sağlık işleri ve sosyal hizmetler” ve “yayımcılık faaliyetleri” sektörlerinde yıllık olarak artmıştır. En yüksek düşüş 21,6 puan azalan “ulaştırma hizmetleri” sektöründe gerçekleşmiştir. Diğer yandan geçen aya göre en yüksek artış 20,6 puan ile “posta ve telekomünikasyon hizmetleri” sektöründe olurken, 24,4 puanlık düşüş ile en olumsuz görünüme sahip olan sektör “eğitim” sektörüdür.

Şekil 3. Alt sektörler bazında endeksin Eylül 2024’te bir önceki yıla ve aya göre değişimi (puan)

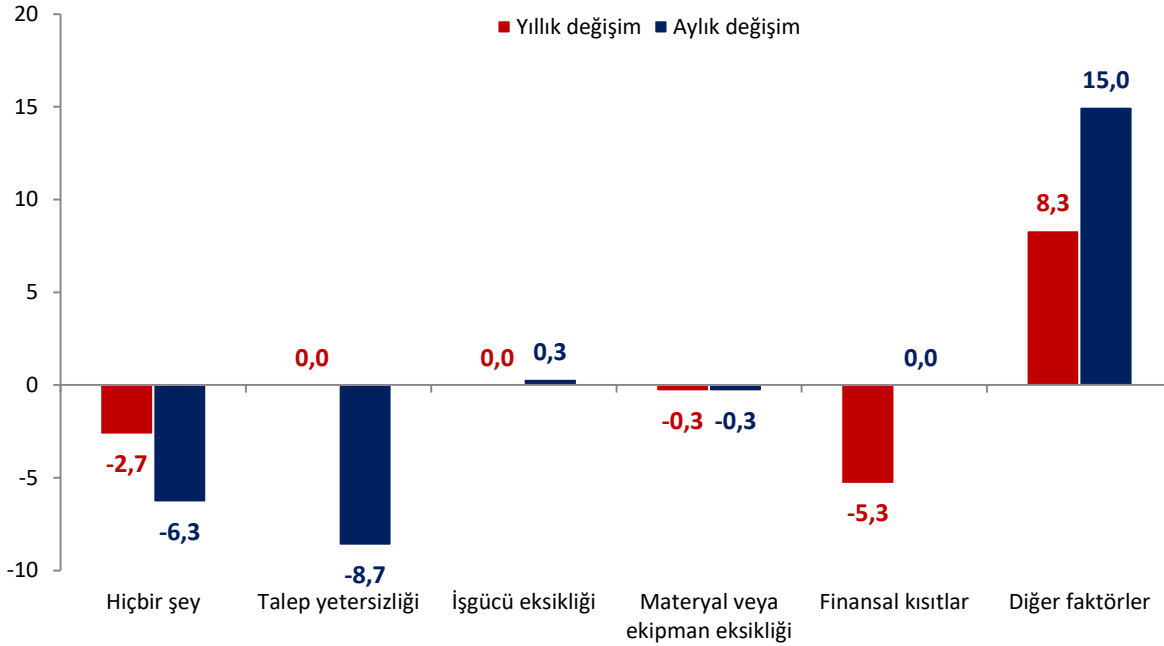


Geçen yıla göre talep yetersizliği ve işgücü eksikliğinin faaliyetlerini kısıtladığını belirtenlerin sayısı sabit kaldı

Konya’da hizmetler sektöründeki firmaların faaliyetlerini kısıtlayan faktörlere ilişkin değerlendirmeleri geçen yıla göre karşılaştırıldığında, talep yetersizliğinin ve işgücü eksikliğinin faaliyetleri kısıtladığını belirtenlerin oranı sabit kalmış, materyal veya ekipman eksikliği ve finansal kısıtları belirtenlerin oranı azalmıştır.

Eylül ayında değerlendirme anketine katılan firmaların yüzde 16,0’sı finansal kısıtların, yüzde 10,3’ü talep yetersizliğinin, yüzde 2,0’si işgücü eksikliğinin ve yüzde 0,3’ü materyal veya ekipman eksikliğinin faaliyetlerini kısıtladığını belirtmiştir. Faaliyetlerini kısıtlayıcı faktör olmadığını söyleyenlerin oranı ise yüzde 5,3’tür.

Şekil 4. Faaliyetleri kısıtlayan temel etkenlerin Eylül 2024’te bir önceki yıla ve aya göre değişimi (puan)



Konya hizmetler sektörünün gelecek 3 ayda fiyat artış beklentileri Türkiye genelinden daha güçlü

Konya ve Türkiye genelinde Hizmetler Sektörü Güven Endeksi Anketi sorularının denge değerleri karşılaştırıldığında, Eylül ayında geçtiğimiz döneme yönelik soruların çalışan sayısı dışında hepsinde Konya’da negatif değerli alt endeksler hesaplanmakta olup olumsuz değerlendirmelerin Türkiye’ye kıyasla daha ağırlıkta olduğu gözlenmektedir. Gelecek döneme ilişkin de hizmetlere olan talepteki ve fiyattaki alt endeks pozitif değeri ile artış beklentisini göstermekte ve düzey olarak Türkiye genelinin üstünde seyretmektedir.

Tablo 3. Soru bazında detaylı sonuçlar (puan)

Sorular	Konya (Konya TO) 09/2023	Konya (Konya TO) 08/2024	Konya (Konya TO) 09/2024	Bir önceki aya göre değişim 09/2024	Bir önceki yılın aynı ayına göre değişim 09/2024	Türkiye (TÜİK) 09/2024
Geçtiğimiz üç ayda işleriniz nasıl değişti?	-1,3	-8,7	-2,3	6,3	-1,0	18,5
Geçtiğimiz üç ayda şirketinizin verdiği hizmetlere olan talep nasıl değişti?	-1,7	-4,0	-1,0	3,0	0,7	19,0
Gelecek üç ayda şirketinizin verdiği hizmetlere olan talebin ne yönde değişmesini bekliyorsunuz?	7,7	22,3	6,3	-16,0	-1,3	6,2
Geçtiğimiz üç ayda şirketinizin toplam çalışan sayısı nasıl değişti?	0,3	0,0	0,7	0,7	0,3	15,5
Gelecek üç ayda şirketinizin toplam çalışan sayısının ne yönde değişmesini bekliyorsunuz?	-1,3	0,3	-1,0	-1,3	0,3	6,8
Gelecek üç ayda şirketinizin verdiği hizmetlerin fiyatlarının ne yönde değişmesini bekliyorsunuz?	25,0	34,3	32,0	-2,3	7,0	24,8
Geçen yılın aynı dönemine göre iş hacminizde (hizmet satışlarınızda) nasıl bir gelişme oldu?	-10,3	-12,0	-8,3	3,7	2,0	

Eylül ayında Hizmetler Sektörü Güveni Türkiye’de azalırken, AB-27’de yükseldi

AB ülkeleri ve Türkiye’nin Hizmetler Sektörü Güven Endeksi değerleri karşılaştırıldığında, endeksin bir önceki yılın aynı dönemine göre 22 ülkede yükseldiği; bölge ortalamalarının da Türkiye’de 2,9 puan azaldığı; Euro Bölgesi’nde 1,9 puan ve AB-27’de 2,4 puan arttığı görülmüştür.

Tablo 4. AB-27 Ülkeleri ve Türkiye’nin Hizmetler Sektörü Güven Endeksi karşılaştırmaları (Eylül 2023’e göre)

Ülkeler/ (Puan)	Eylül 2023’e göre Hizmetler Sektörü Güven Endeksi’ndeki Değişim	Eylül 2024
İsveç	11,6	11,9
Avusturya	11,0	4,8
Sırbistan	9,3	12,4
Yunanistan	9,2	47,4
Macaristan	9,0	-4,2
Finlandiya	6,0	-1,0
Estonya	5,4	-6,0
Çek Cumhuriyet	5,0	32,2
Danimarka	4,9	6,3
Almanya	4,5	6,6
Slovenya	3,9	17,5
Hırvatistan	3,8	15,3
İtalya	2,9	7,2
Romanya	2,8	7,2
Arnavutluk	2,7	32,2
AB-27	2,4	6,8
İspanya	2,3	14,2
Polonya	1,9	-1,7
Euro Bölgesi-19	1,9	6,6
Portekiz	1,6	4,3
Litvanya	1,4	1,0
Letonya	0,5	4,0
Makedonya	-0,1	12,4
Hollanda	-0,2	4,8
Slovakya	-0,4	13,3
Karadağ	-0,7	16,4
Belçika	-1,2	4,4
Bulgaristan	-1,5	14,4
Türkiye	-2,9	19,9
Fransa	-3,2	-3,0
Malta	-3,5	11,1
Güney Kıbrıs Rum Yönetimi	-12,9	17,5
İngiltere	*	*
İrlanda	*	*

Kaynak: Eurostat

* Veri yayınlanmamıştır.