

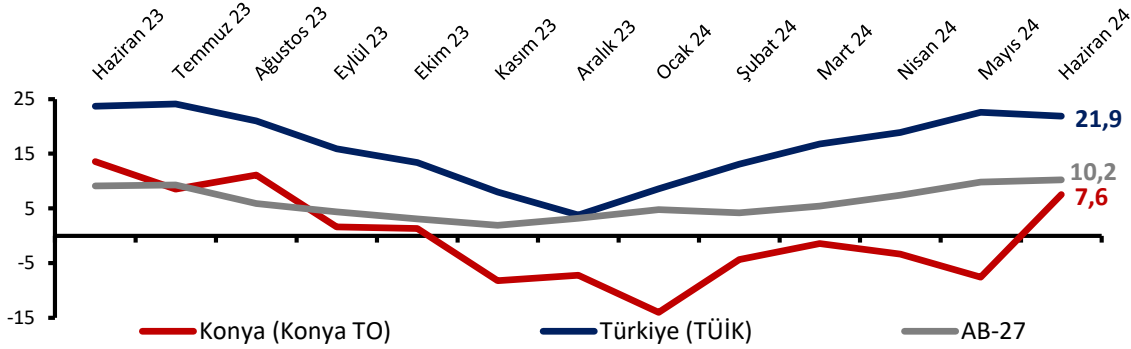
HAZİRAN AYINDA KONYA HİZMETLER SEKTÖRÜ GÜVENİ ARTTI; TEKRAR POZİTİF GÖRÜNÜMDE

Konya Hizmetler Sektörü Güven Endeksi, Haziran ayında geçen yılın aynı ayına göre azalırken bir önceki aya göre artmıştır. Kasım ayından itibaren gözlenen negatif görünüm, Haziran ayında pozitifte dönmüştür. Söz konusu aylık gelişmede, endeksi oluşturan sorulardan geçmiş dönem işlerin seyri ve hizmetlere olan talep artışları endekse olumlu etki ederken gelecek dönem hizmetlere olan talep beklentileri endekse olumsuz katkı yapmıştır.

Hizmetler Sektörü Güven Endeksi geçen aya göre Konya'da ve AB-27'de artarken, Türkiye genelinde azaldı

Haziran ayında Konya Hizmetler Sektörü Güven Endeksi geçen yıla göre 6,0 puan azalırken, geçen aya göre ise 15,1 puan artarak 7,6 puan değerini almıştır. Türkiye genelini temsil eden Hizmetler Sektörü Güven Endeksi ise Haziran 2024'te geçen aya göre 0,7 puan, geçen yıla göre 1,8 puan azalarak 21,9 puan değerine ulaşmıştır. AB-27'yi temsil eden Hizmetler Sektörü Güven Endeksi Haziran 2024'te geçen yılın aynı dönemine göre 1,1 puan, bir önceki aya göre ise 0,4 puan artarak 10,2 puan değerini almıştır.

Şekil 1. Hizmetler Sektörü Güven Endeksi karşılaştırması* (Haziran 2023 - Haziran 2024)



*Mevsimsellikten arındırılmamış seriler

Tablo 1. Konya Hizmetler Sektörü Güven Endeksi

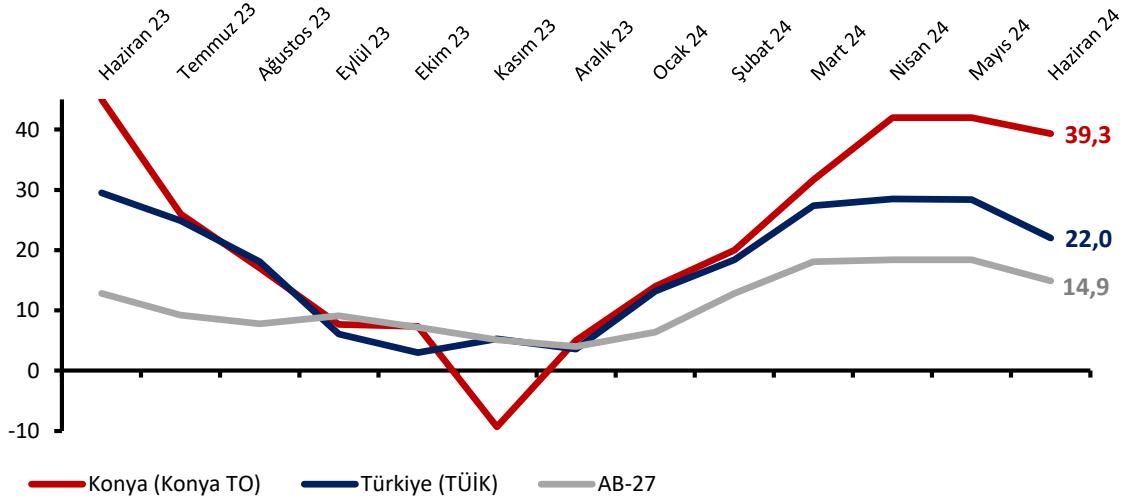
	Ocak	Şubat	Mart	Nisan	Mayıs	Haziran	Temmuz	Ağustos	Eylül	Ekim	Kasım	Aralık
2021	-20,9	-10,4	-12,9	-11,4	-11,0	2,6	15,7	29,7	38,9	16,3	10,4	-2,8
2022	13,6	8,8	3,4	9,8	6,2	10,1	6,3	17,1	17,1	8,2	9,3	10,3
2023	8,2	4,4	13,9	13,0	15,8	13,6	8,6	11,1	1,6	1,3	-5,1	-2,9
2024	-4,8	-4,3	-1,4	-3,3	-7,6	7,6						

*Mevsimsellikten arındırılmamış seriler

Konya hizmetler sektörünün önümüzdeki döneme ilişkin talep beklentileri zayıfladı

Önümüzdeki 3 ayda verilen hizmetlere olan talep beklentisinin denge değeri Haziran 2024'te geçen yılın aynı dönemine göre 5,7 puan, bir önceki aya göre ise 2,7 puan azalarak 39,3 puan değerini almıştır. Diğer bir ifadeyle, Konya'da hizmetler sektöründe faaliyet gösteren firmaların yüzde 46,0'ı önümüzdeki 3 ayda verdikleri hizmetlere olan talepte artış beklerken, yüzde 6,7'si talepte düşüş beklendiğini dile getirmiştir.

Şekil 2. Önümüzdeki 3 ayda verilen hizmetlere talep beklentisi* (%arttı - %azaldı) (Haziran 2023 - Haziran 2024)



*Mevsimsellikten arındırılmamış seriler

Tablo 2. Önümüzdeki 3 ayda verilen hizmetlere talep beklentisi (% arttı - % azaldı)

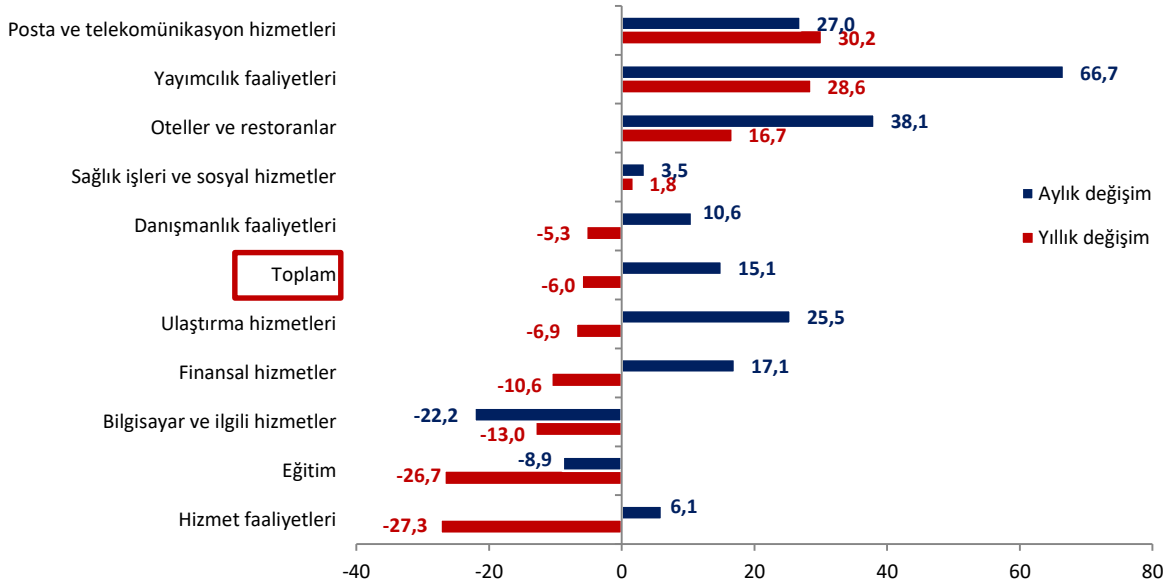
	Ocak	Şubat	Mart	Nisan	Mayıs	Haziran	Temmuz	Ağustos	Eylül	Ekim	Kasım	Aralık
2021	11,3	22,3	28,3	14,4	33,0	50,7	49,7	41	18	-7	9,7	-2,7
2022	37,3	41,7	34,7	36,3	31,3	24,0	21,7	26,7	11,7	9,3	17,7	11,7
2023	14,0	24,3	37,0	45,0	45,0	45,0	26,0	17,0	7,7	7,4	-9,3	5,0
2024	14,0	20,0	31,7	42,0	42,0	39,3						

*Mevsimsellikten arındırılmamış seriler

Geçen yıla göre güven endekslerindeki en yüksek düşüş hizmet faaliyetleri sektöründe gerçekleşti

Haziran ayında Konya’da hizmetler sektörüne alt sektörler itibarıyla bakıldığında, sektörel güven “posta ve telekomünikasyon hizmetleri”, “yayımcılık faaliyetleri”, “oteller ve restoranlar” ve “sağlık işleri ve sosyal hizmetler” sektörlerinde yıllık olarak artmıştır. En yüksek düşüş 27,3 puan azalan “hizmet faaliyetleri” sektöründe gerçekleşmiştir. Diğer yandan geçen aya göre en yüksek artış 66,7 puan ile “yayımcılık faaliyetleri” sektörü olurken, 22,2 puan ile en olumsuz görünüme sahip olan sektör “bilgisayar ve ilgili hizmetler” sektörüdür.

Şekil 3. Alt sektörler bazında endeksin Haziran 2024’te bir önceki yıla ve aya göre değişimi (puan)

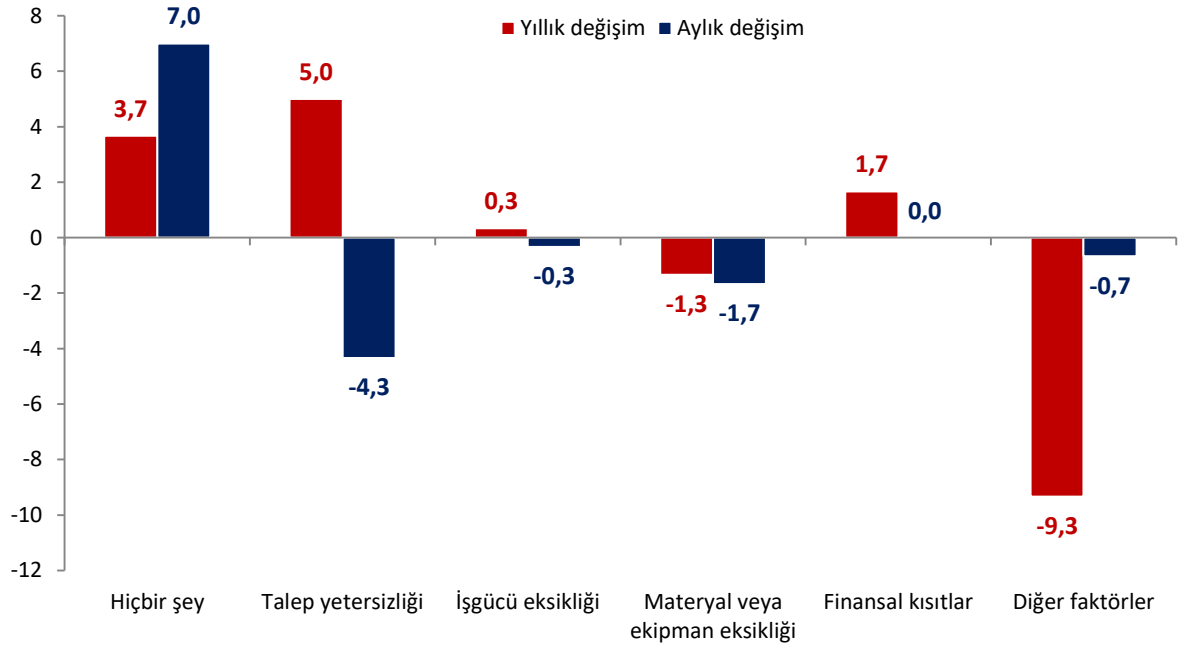


Geçen yıla göre talep yetersizliğinin faaliyetleri kısıtladığını belirtenlerin oranı belirgin olarak arttı

Konya’da hizmetler sektöründeki firmaların faaliyetlerini kısıtlayan faktörlere ilişkin değerlendirmeleri geçen yıla göre karşılaştırıldığında, talep yetersizliğinin, finansal kısıtların ve (kısmen işgücü eksikliğin) faaliyetleri kısıtladığını belirtenlerin oranı artmıştır. Materyal veya ekipman eksikliğini belirtenlerin oranı ise azalmıştır.

Haziran ayında değerlendirme anketine katılan firmaların yüzde 16,3’ü finansal kısıtların, 14,0’ü talep yetersizliğinin, yüzde 2,0’si işgücü eksikliğin ve yüzde 0,3’ü materyal veya ekipman eksikliğin faaliyetlerini kısıtladığını belirtmiştir. Faaliyetlerini kısıtlayıcı faktör olmadığını söyleyenlerin oranı ise yüzde 14,0’tür.

Şekil 4. Faaliyetleri kısıtlayan temel etkenlerin Haziran 2024’te bir önceki yıla ve aya göre değişimi (puan)



Konya hizmetler sektörünün gelecek 3 ayda talep beklentileri Türkiye genelinden daha olumlu

Konya ve Türkiye genelinde Hizmetler Sektörü Güven Endeksi Anketi sorularının denge değerleri karşılaştırıldığında, Haziran ayında geçtiğimiz döneme yönelik soruların hepsinde Konya’da negatif değerli alt endeksler hesaplanmakta olup olumsuz değerlendirmelerin Türkiye’ye kıyasla daha ağırlıkta olduğu gözlenmektedir. Gelecek döneme ilişkin de hizmetlere olan talepteki alt endeks pozitif değeri ile artış beklentisini göstermekte, düzey olarak da Türkiye genelinin çok üzerinde seyretmektedir. Diğer taraftan, gelecek döneme ilişkin hizmetlerin fiyatlarına ilişkin beklentilerin artış yönlü olduğu, ancak Türkiye genelinden daha düşük ölçüldüğü görülmektedir.

Tablo 3. Soru bazında detaylı sonuçlar (puan)

Sorular	Konya (Konya TO)	Konya (Konya TO)	Konya (Konya TO)	Bir önceki aya göre değişim	Bir önceki yılın aynı ayına göre değişim	Türkiye (TÜİK)
	06/2023	05/2024	06/2024	06/2024	06/2024	06/2024
Geçtiğimiz üç ayda işleriniz nasıl değişti?	-2.7	-34.0	-8.3	25.7	-5.7	21.4
Geçtiğimiz üç ayda şirketinizin verdiği hizmetlere olan talep nasıl değişti?	-1.7	-30.7	-8.3	22.3	-6.7	22.3
Gelecek üç ayda şirketinizin verdiği hizmetlere olan talebin ne yönde değişmesini bekliyorsunuz?	45.0	42.0	39.3	-2.7	-5.7	22.0
Geçtiğimiz üç ayda şirketinizin toplam çalışan sayısı nasıl değişti?	0.0	-0.7	-3.3	-2.7	-3.3	13.9
Gelecek üç ayda şirketinizin toplam çalışan sayısının ne yönde değişmesini bekliyorsunuz?	2.0	2.0	0.0	-2.0	-2.0	22.2
Gelecek üç ayda şirketinizin verdiği hizmetlerin fiyatlarının ne yönde değişmesini bekliyorsunuz?	35.0	34.7	36.0	1.3	1.0	40.6
Geçen yılın aynı dönemine göre iş hacminizde (hizmet satışlarınızda) nasıl bir gelişme oldu?	-4.0	-33.3	-22.7	10.7	-18.7	

Haziran ayında Hizmetler Sektörü Güveni Türkiye’de sabit kalırken AB-27’de yükseldi

AB ülkeleri ve Türkiye’nin Hizmetler Sektörü Güven Endeksi değerleri karşılaştırıldığında, endeksin bir önceki yılın aynı dönemine göre 19 ülkede yükseldiği; bölge ortalamalarının da Türkiye’de sabit kalırken; AB-27’de 1,1 puan ve Euro Bölgesi’nde 0,3 puan arttığı görülmüştür.

Tablo 4. AB-27 Ülkeleri ve Türkiye’nin Hizmetler Sektörü Güven Endeksi karşılaştırmaları (Haziran 2023’e göre)

Ülkeler/ (Puan)	Haziran 2023’e göre Hizmetler Sektörü Güven Endeksi’ndeki Değişim	Haziran 2024
Yunanistan	16.1	52.8
Macaristan	13.1	-0.7
Sırbistan	12.5	19.0
İsveç	11.2	18.3
Çek Cumhuriyet	7.4	30.4
Letonya	6.2	7.4
Slovakya	5.0	13.3
Estonya	3.9	-3.9
Polonya	3.5	-0.9
Danimarka	3.5	10.1
İspanya	2.6	21.9
Hollanda	2.0	7.3
Almanya	1.4	11.4
Romanya	1.4	7.3
Avusturya	1.2	3.1
AB-27	1.1	10.2
Slovenya	0.7	18.1
Finlandiya	0.4	3.7
Euro Bölgesi-19	0.3	10.1
Türkiye	0.0	26.0
Fransa	-0.2	1.5
Karadağ	-0.2	43.4
Litvanya	-1.5	2.6
Belçika	-1.7	0.9
Bulgaristan	-1.8	16.3
Arnavutluk	-2.9	31.8
İtalya	-3.9	6.9
Güney Kıbrıs Rum Yönetimi	-4.1	22.7
Hırvatistan	-5.5	22.1
Portekiz	-10.6	12.2
Makedonya	-10.8	9.3
Malta	-20.9	28.1
İngiltere	*	*
İrlanda	*	*

Kaynak: Eurostat

* Veri yayınlanmamıştır.