

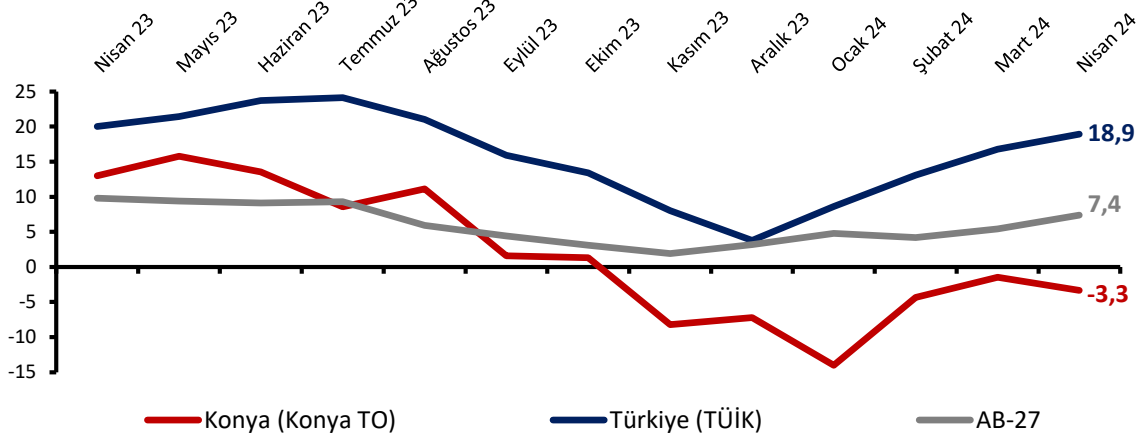
## KONYA HİZMETLER SEKTÖRÜ GÜVENİNDE OLUMSUZ GÖRÜNÜM KORUNUYOR

Konya Hizmetler Sektörü Güven Endeksi, Nisan ayında geçen yılın aynı ayına ve bir önceki aya göre azalmıştır. Endeksin yılbaşından itibaren gözlenen iyileşme eğiliminin tersine döndüğü, son altı aydır da olumsuz algıların ağırlıkta olduğunu gösteren negatif değerlerini koruduğu gözlenmektedir.

### Hizmetler Sektörü Güven Endeksi geçen aya göre Konya’da azalırken, AB-27’de ve Türkiye genelinde arttı

Nisan ayında Konya Hizmetler Sektörü Güven Endeksi geçen yıla göre 16,3 puan, geçen aya göre ise 1,9 puan azalarak -3,3 puan değerini almıştır. Türkiye genelini temsil eden Hizmetler Sektörü Güven Endeksi ise Nisan 2024’te geçen aya göre 2,1 puan artarken, geçen yıla göre 1,1 puan azalarak 18,9 puan değerine ulaşmıştır. AB-27’yi temsil eden Hizmetler Sektörü Güven Endeksi Nisan 2024’te geçen yılın aynı dönemine göre 2,4 puan azalırken, bir önceki aya göre ise 2,0 puan artarak 7,4 puan değerini almıştır.

Şekil 1. Hizmetler Sektörü Güven Endeksi karşılaştırması\* (Nisan 2023 - Nisan 2024)



\*Mevsimsellikten arındırılmamış seriler

Tablo 1. Konya Hizmetler Sektörü Güven Endeksi

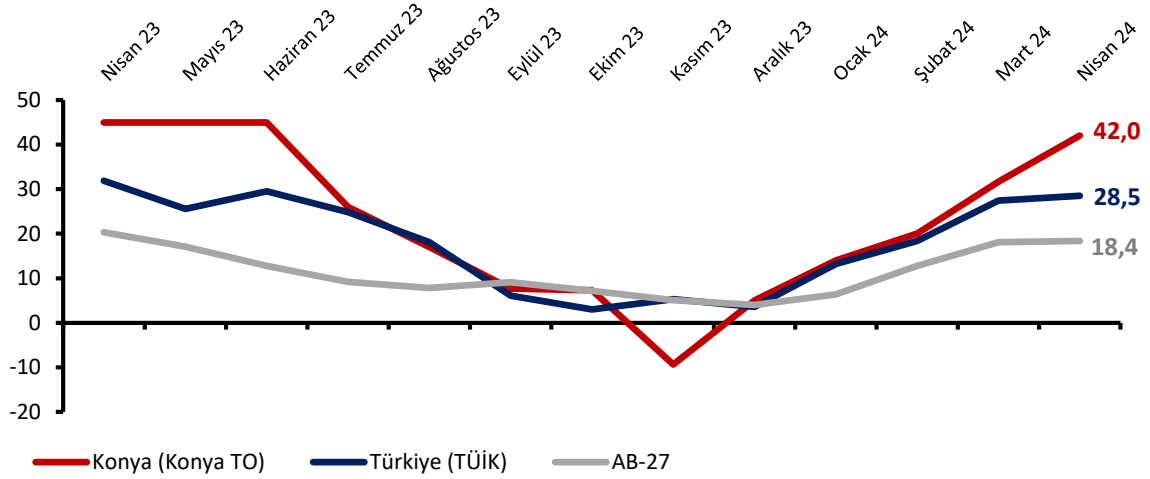
	Ocak	Şubat	Mart	Nisan	Mayıs	Haziran	Temmuz	Ağustos	Eylül	Ekim	Kasım	Aralık
2021	-20,9	-10,4	-12,9	-11,4	-11,0	2,6	15,7	29,7	38,9	16,3	10,4	-2,8
2022	13,6	8,8	3,4	9,8	6,2	10,1	6,3	17,1	17,1	8,2	9,3	10,3
2023	8,2	4,4	13,9	13,0	15,8	13,6	8,6	11,1	1,6	1,3	-5,1	-2,9
2024	-4,8	-4,3	-1,4	-3,3								

\*Mevsimsellikten arındırılmamış seriler

## Konya hizmetler sektörünün önümüzdeki döneme ilişkin talep artışı beklentileri arttı

Önümüzdeki 3 ayda verilen hizmetlere olan talep beklentisinin denge değeri Nisan 2024'te geçen yılın aynı dönemine göre 3,3 puan azalırken, bir önceki aya göre ise 10,3 puan artarak 42,0 puan değerini almıştır. Diğer bir ifadeyle, Konya'da hizmetler sektöründe faaliyet gösteren firmaların yüzde 48,7'si önümüzdeki 3 ayda verdikleri hizmetlere olan talepte artış beklerken, yüzde 6,7'si talepte düşüş beklendiğini dile getirmiştir.

**Şekil 2.** Önümüzdeki 3 ayda verilen hizmetlere talep beklentisi\* (%arttı - %azaldı) (Nisan 2023 - Nisan 2024)



\*Mevsimsellikten arındırılmamış seriler

**Tablo 2.** Önümüzdeki 3 ayda verilen hizmetlere talep beklentisi (%arttı - %azaldı)

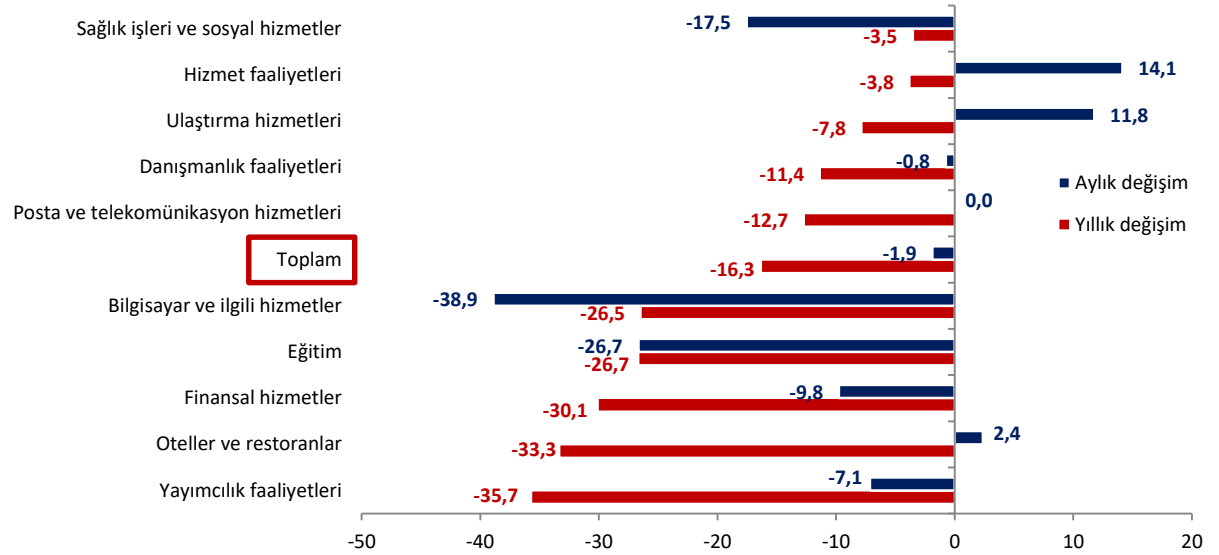
	Ocak	Şubat	Mart	Nisan	Mayıs	Haziran	Temmuz	Ağustos	Eylül	Ekim	Kasım	Aralık
2021	11,3	22,3	28,3	14,4	33,0	50,7	49,7	41	18	-7	9,7	-2,7
2022	37,3	41,7	34,7	36,3	31,3	24,0	21,7	26,7	11,7	9,3	17,7	11,7
2023	14,0	24,3	37,0	45,0	45,0	45,0	26,0	17,0	7,7	7,4	-9,3	5,0
2024	14,0	20,0	31,7	42,0								

\*Mevsimsellikten arındırılmamış seriler

## Geçen yıla göre güven endekslerindeki en yüksek düşüş yayımcılık faaliyetleri sektöründe gerçekleşti

Nisan ayında Konya’da hizmetler sektörüne alt sektörler itibarıyla bakıldığında, sektörel güven tüm sektörlerde yıllık olarak azalmıştır. En yüksek düşüş 35,7 puan azalan “yayımcılık faaliyetleri” sektöründe gerçekleşmiştir. Diğer yandan geçen aya göre en yüksek artış 14,1 puan ile “hizmet faaliyetleri” sektörü olurken, 38,9 puan ile en olumsuz görünüme sahip olan sektör “bilgisayar ve ilgili hizmetler” sektörüdür.

Şekil 3. Alt sektörler bazında endeksin Nisan 2024’te bir önceki yıla ve aya göre değişimi (puan)

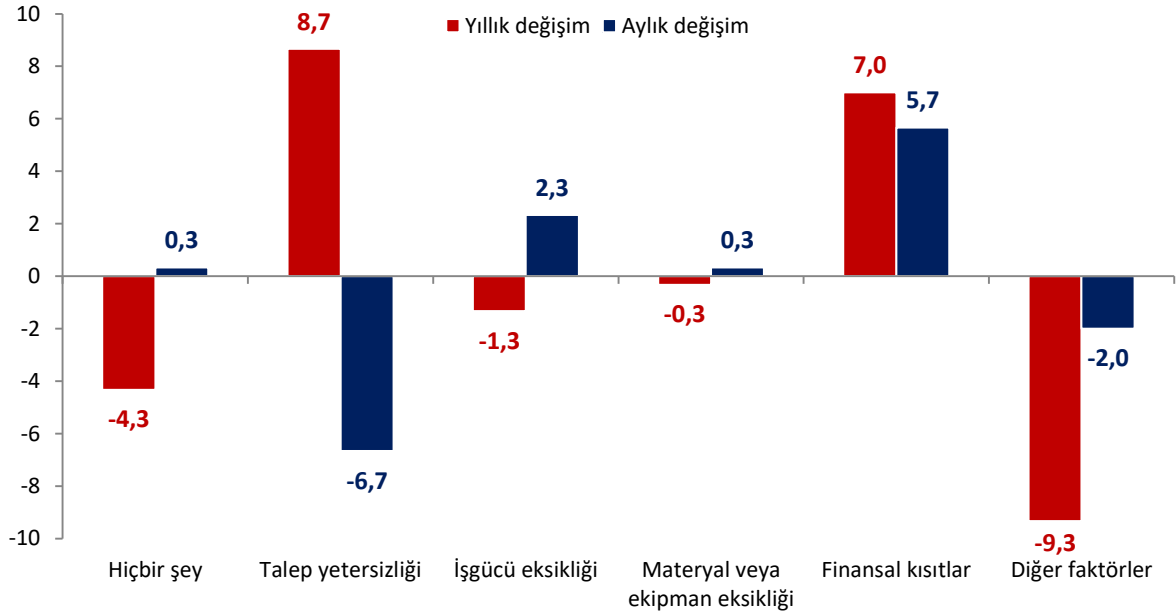


## Geçen yıla göre talep yetersizliğinin faaliyetleri kısıtladığını belirtenlerin oranı belirgin olarak arttı

Konya’da hizmetler sektöründeki firmaların faaliyetlerini kısıtlayan faktörlere ilişkin değerlendirmeleri geçen yıla göre karşılaştırıldığında, talep yetersizliğini ve finansal kısıtların faaliyetleri kısıtladığını belirtenlerin oranı artmıştır. Materyal veya ekipman eksikliğini ve işgücü eksikliğini belirtenlerin oranı azalmıştır.

Nisan ayında değerlendirme anketine katılan firmaların yüzde 18,0’i talep yetersizliğinin, yüzde 20,0’si finansal kısıtların, yüzde 2,7’si işgücü eksikliğini ve yüzde 1,0’i materyal veya ekipman eksikliğini faaliyetlerini kısıtladığını belirtmiştir. Faaliyetlerini kısıtlayıcı faktör olmadığını söyleyenlerin oranı ise yüzde 9,0’dur.

**Şekil 4.** Faaliyetleri kısıtlayan temel etkenlerin Nisan 2024’te bir önceki yıla ve aya göre değişimi (puan)



## Konya hizmetler sektörünün gelecek 3 ayda talep beklentileri Türkiye genelinden daha olumlu

Konya ve Türkiye genelinde Hizmetler Sektörü Güven Endeksi Anketi sorularının denge değerleri karşılaştırıldığında, Nisan ayında geçtiğimiz döneme yönelik değerlendirmelerde Konya’da olumsuz değerlendirmelerin Türkiye’ye kıyasla daha ağırlıkta olduğu gözlenmektedir. Geçmiş döneme yönelik soruların hepsinde negatif değerli alt endeksler hesaplanmakta olup olumsuz değerlendirmelerin ağırlıkta olduğuna işaret etmektedir. Gelecek döneme ilişkin de hizmetlere olan talepteki alt endeks pozitif değeri ile artış beklentisini göstermekte, düzey olarak da Türkiye genelinin üzerinde seyretmektedir. Diğer taraftan, gelecek döneme ilişkin hizmetlerin fiyatlarına ilişkin beklentilerin artış yönlü olduğu, ancak Türkiye genelinden daha düşük ölçüldüğü görülmektedir.

Tablo 3. Soru bazında detaylı sonuçlar (puan)

Sorular	Konya (Konya TO) 04/2023	Konya (Konya TO) 03/2024	Konya (Konya TO) 04/2024	Bir önceki aya göre değişim 04/2024	Bir önceki yılın aynı ayına göre değişim 04/2024	Türkiye (TÜİK) 04/2024
Geçtiğimiz üç ayda işleriniz nasıl değişti?	-3.0	-18.3	-26.3	-8.0	-23.3	14.2
Geçtiğimiz üç ayda şirketinizin verdiği hizmetlere olan talep nasıl değişti?	-3.0	-17.7	-25.7	-8.0	-22.7	14.0
Gelecek üç ayda şirketinizin verdiği hizmetlere olan talebin ne yönde değişmesini bekliyorsunuz?	45.0	31.7	42.0	10.3	-3.0	28.5
Geçtiğimiz üç ayda şirketinizin toplam çalışan sayısı nasıl değişti?	-3.3	-2.0	-1.3	0.7	2.0	13.0
Gelecek üç ayda şirketinizin toplam çalışan sayısının ne yönde değişmesini bekliyorsunuz?	4.7	-0.3	1.7	2.0	-3.0	25.8
Gelecek üç ayda şirketinizin verdiği hizmetlerin fiyatlarının ne yönde değişmesini bekliyorsunuz?	37.7	22.0	24.3	2.3	-13.3	44.2
Geçen yılın aynı dönemine göre iş hacminizde (hizmet satışlarınızda) nasıl bir gelişme oldu?	18.3	-8.0	-28.0	-20.0	-46.3	

## Nisan ayında Hizmetler Sektörü Güveni Türkiye’de artarken AB-27’de geriledi

AB ülkeleri ve Türkiye’nin Hizmetler Sektörü Güven Endeksi değerleri karşılaştırıldığında, endeksin bir önceki yılın aynı dönemine göre 12 ülkede yükseldiği; bölge ortalamalarının da Türkiye’de 1,0 puan yükselirken; AB-27’de 2,4 puan ve Euro Bölgesi’nde 3,6 puan gerilediği görülmüştür.

**Tablo 4.** AB-27 Ülkeleri ve Türkiye’nin Hizmetler Sektörü Güven Endeksi karşılaştırmaları (Nisan 2023’e göre)

Ülkeler/ (Puan)	Nisan 2023’e göre Hizmetler Sektörü Güven Endeksi’ndeki Değişim	Nisan 2024
Slovakya	11.0	11.0
Yunanistan	10.4	45.5
Arnavutluk	7.9	27.0
Macaristan	7.0	-2.2
İsveç	7.0	9.7
Sırbistan	6.1	14.3
Polonya	5.7	-1.2
Çek Cumhuriyet	5.2	26.0
Romanya	4.5	7.7
Danimarka	4.2	3.7
<b>Türkiye</b>	<b>1.0</b>	<b>25.6</b>
İspanya	0.4	18.2
Bulgaristan	-0.2	13.3
Slovenya	-0.7	17.8
Karadağ	-0.7	28.5
Makedonya	-1.3	13.0
Letonya	-1.5	2.0
Hollanda	-2.3	4.6
<b>AB-27</b>	<b>-2.4</b>	<b>7.4</b>
Belçika	-2.5	8.6
İtalya	-3.3	6.8
Hırvatistan	-3.4	29.1
<b>Euro Bölgesi-19</b>	<b>-3.6</b>	<b>7.5</b>
Estonya	-4.1	-10.7
Fransa	-4.1	-4.7
Avusturya	-4.1	6.2
Güney Kıbrıs Rum Yönetimi	-5.7	20.5
Almanya	-6.2	9.2
Finlandiya	-8.0	-4.0
Portekiz	-10.0	9.8
Litvanya	-16.5	-9.2
Malta	-26.6	17.3
İngiltere	*	*
İrlanda	*	*

Kaynak: Eurostat

\* Veri yayınlanmamıştır.