

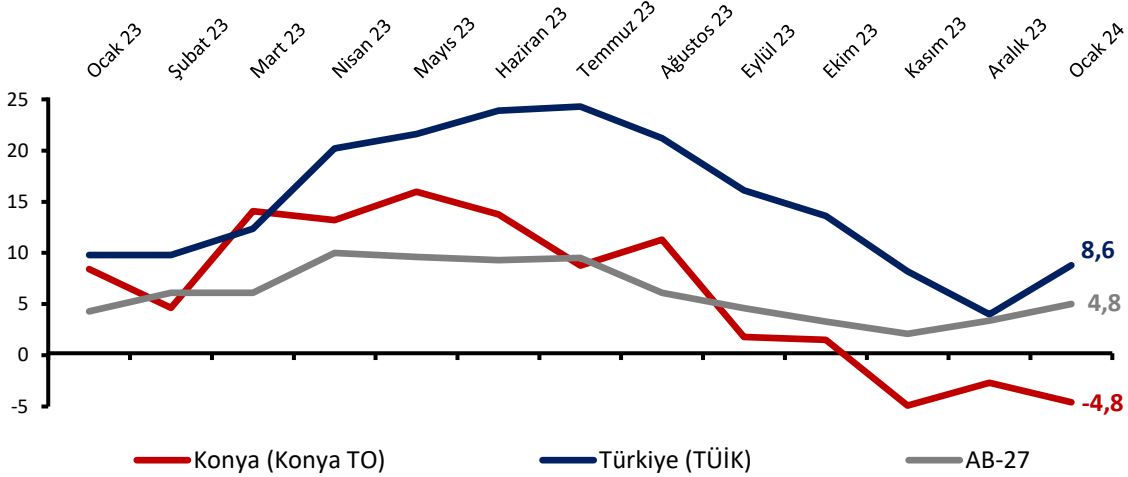
OCAK AYINDA KONYA HİZMETLER SEKTÖRÜ GÜVENİNİ AZALDI

Konya Hizmetler Sektörü Güven Endeksi, Ocak ayında hem geçen yılın aynı ayına göre, hem de geçen aya göre azalmıştır. Söz konusu aylık gelişmede, endeksi oluşturan sorulardan geçmiş dönem hizmetlere olan talep ve geçmiş dönem işlerin seyri endekse olumsuz etki etmiştir.

Hizmetler Sektörü Güven Endeksi geçen aya göre Konya'da azalırken, AB-27'de ve Türkiye genelinde arttı

Ocak ayında Konya Hizmetler Sektörü Güven Endeksi geçen yıla göre 13,0 puan, geçen aya göre ise 1,9 puan azalarak -4,8 puan değerini almıştır. Türkiye genelini temsil eden Hizmetler Sektörü Güven Endeksi ise Ocak 2024'te 4,8 puan artarken, geçen yıla göre 1,0 puan gerilemiş ve 8,6 puan değerini almıştır. AB-27'yi temsil eden Hizmetler Sektörü Güven Endeksi Ocak 2024'te geçen yılın aynı dönemine göre 0,7 puan, bir önceki aya göre ise 1,6 puan artarak 4,8 puan değerini almıştır.

Şekil 1. Hizmetler Sektörü Güven Endeksi karşılaştırması* (Ocak 2023 - Ocak 2024)



*Mevsimsellikten arındırılmamış seriler

Tablo 1. Konya Hizmetler Sektörü Güven Endeksi

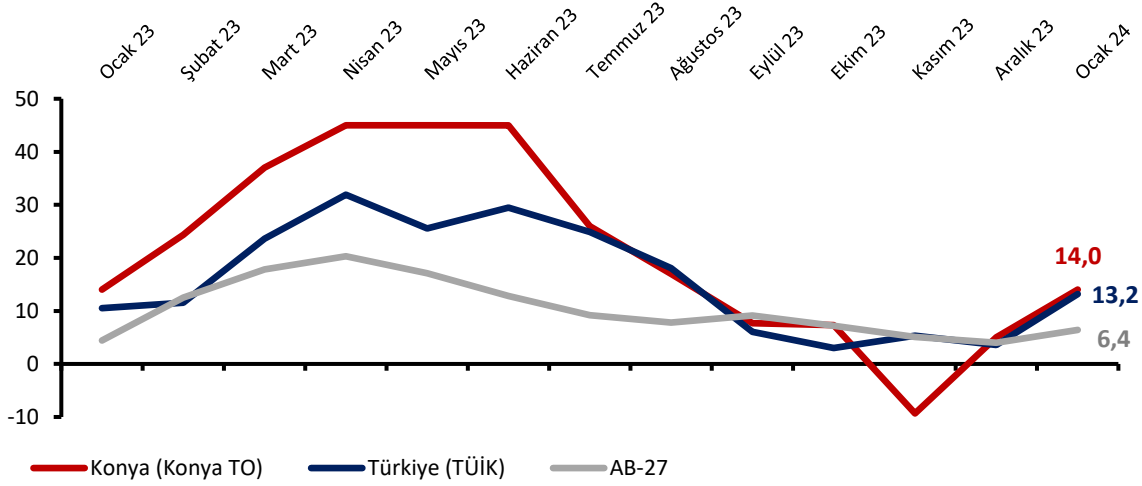
	Ocak	Şubat	Mart	Nisan	Mayıs	Haziran	Temmuz	Ağustos	Eylül	Ekim	Kasım	Aralık
2021	-20,9	-10,4	-12,9	-11,4	-11,0	2,6	15,7	29,7	38,9	16,3	10,4	-2,8
2022	13,6	8,8	3,4	9,8	6,2	10,1	6,3	17,1	17,1	8,2	9,3	10,3
2023	8,2	4,4	13,9	13,0	15,8	13,6	8,6	11,1	1,6	1,3	-5,1	-2,9
2024	-4,8											

*Mevsimsellikten arındırılmamış seriler

Konya hizmetler sektörünün önümüzdeki döneme ilişkin talep artışı beklentileri arttı

Önümüzdeki 3 ayda verilen hizmetlere olan talep beklentisinin denge değeri Ocak 2024'te geçen yılın aynı dönemine göre sabit kalırken, bir önceki aya göre ise 9,0 puan artarak 14,0 puan değerini almıştır. Diğer bir ifadeyle, Konya'da hizmetler sektöründe faaliyet gösteren firmaların yüzde 26,3'ü önümüzdeki 3 ayda verdikleri hizmetlere olan talepte artış beklerken, yüzde 12,3'ü talepte düşüş beklendiğini dile getirmiştir.

Şekil 2. Önümüzdeki 3 ayda verilen hizmetlere talep beklentisi* (%arttı - %azaldı) (Ocak 2023-Ocak 2024)



*Mevsimsellikten arındırılmamış seriler

Tablo 2. Önümüzdeki 3 ayda verilen hizmetlere talep beklentisi (%arttı - %azaldı)

	Ocak	Şubat	Mart	Nisan	Mayıs	Haziran	Temmuz	Ağustos	Eylül	Ekim	Kasım	Aralık
2021	11,3	22,3	28,3	14,4	33,0	50,7	49,7	41	18	-7	9,7	-2,7
2022	37,3	41,7	34,7	36,3	31,3	24,0	21,7	26,7	11,7	9,3	17,7	11,7
2023	14,0	24,3	37,0	45,0	45,0	45,0	26,0	17,0	7,7	7,4	-9,3	5,0
2024	14,0											

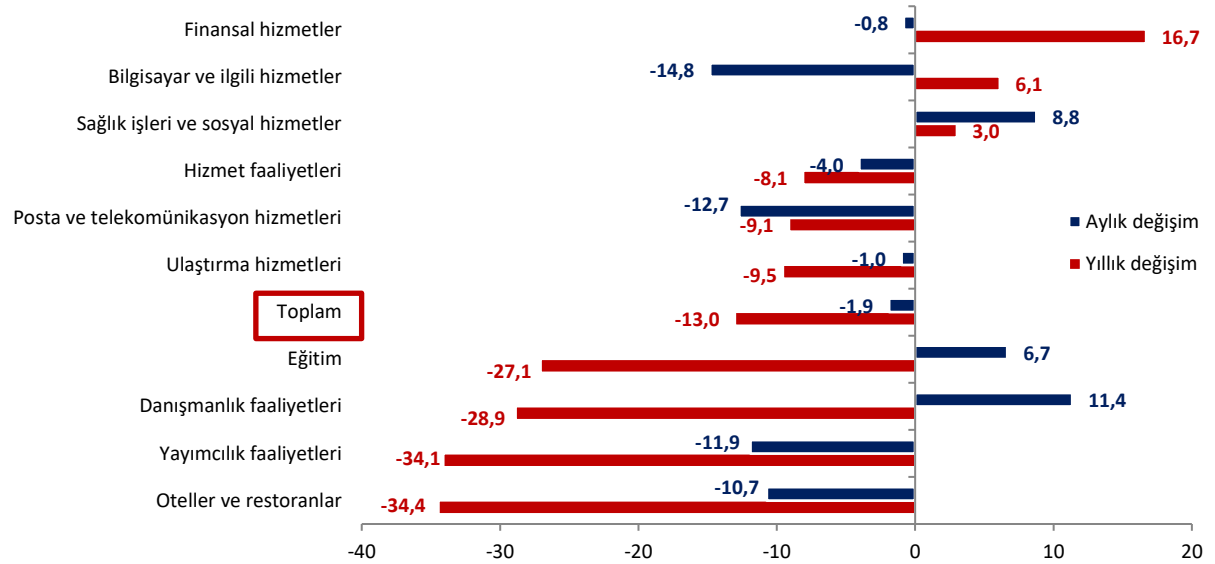
*Mevsimsellikten arındırılmamış seriler

KONYA TİCARET ODASI HİZMETLER SEKTÖRÜ GÜVEN ENDEKSİ

Geçen yıla göre güven endekslerindeki en yüksek artış finansal hizmetler sektöründe gerçekleşti

Ocak ayında Konya’da hizmetler sektörüne alt sektörler itibarıyla bakıldığında, sektörel güvenin “finansal hizmetler” sektöründe 16,7 puan, “bilgisayar ile ilgili hizmetler” sektöründe 6,1 puan ve “sağlık işleri ve sosyal hizmetler” sektöründe 3,0 puan arttığı görülmektedir. Diğer yandan geçen yıla göre 34,4 puan gerileme ile en olumsuz görünüme sahip olan sektör “oteller ve restoranlar” sektörüdür. Geçen aya göre gerçekleşen değişimde ise “danışmanlık faaliyetleri” sektörü 11,4 puan ile güveni en fazla artan sektördür.

Şekil 3. Alt sektörler bazında endeksin Ocak 2024’te bir önceki yıla ve aya göre değişimi (puan)

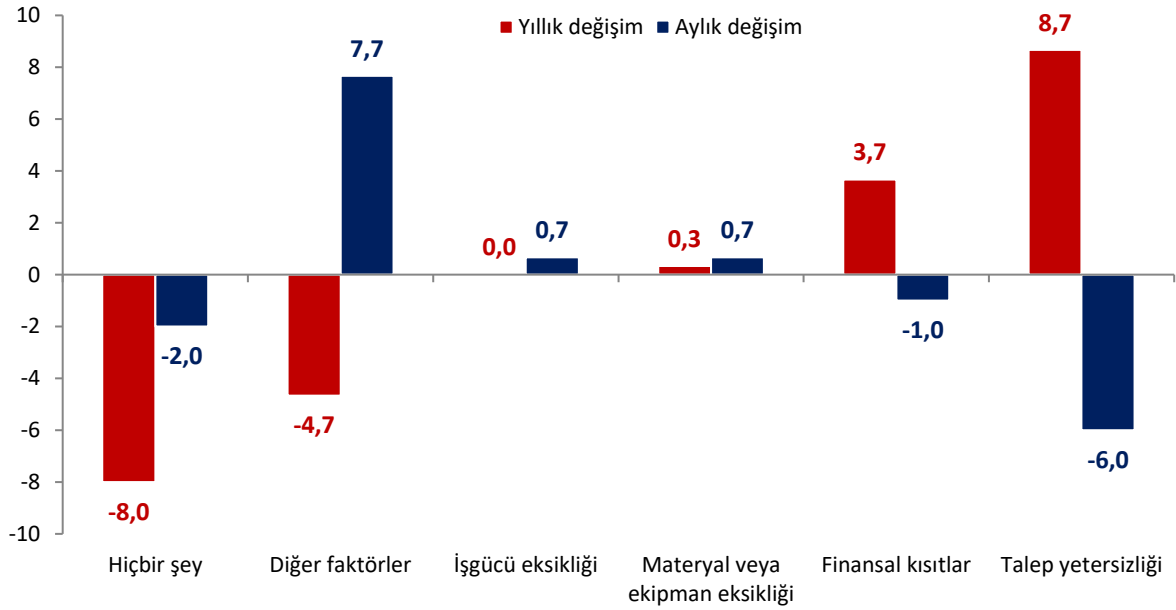


Geçen yıla göre talep yetersizliğinin faaliyetleri kısıtladığını belirtenlerin oranı belirgin olarak arttı

Konya’da hizmetler sektöründeki firmaların faaliyetlerini kısıtlayan faktörlere ilişkin değerlendirmeleri geçen yıla göre karşılaştırıldığında, talep yetersizliğini, materyal veya ekipman eksikliğini ve finansal kısıtların faaliyetleri kısıtladığını belirtenlerin oranı artmıştır. İşgücü eksikliğini belirtenlerin oranı ise sabit kalmıştır.

Ocak ayında değerlendirme anketine katılan firmaların yüzde 16,3’ü finansal koşulların, yüzde 15,7’si talep yetersizliğinin, yüzde 3,0’ü iş gücü eksikliğinin, yüzde 1,0’i ise materyal ve ekipman eksikliğinin faaliyetlerini kısıtladığını belirtmiştir. Faaliyetlerini kısıtlayıcı faktör olmadığını söyleyenlerin oranı ise yüzde 4,7’dir.

Şekil 4. Faaliyetleri kısıtlayan temel etkenlerin Ocak 2024’te bir önceki yıla ve aya göre değişimi (puan)



Konya hizmetler sektörünün gelecek 3 ayda talep beklentileri Türkiye genelinden daha olumlu

Konya ve Türkiye genelinde Hizmetler Sektörü Güven Endeksi Anketi sorularının denge değerleri karşılaştırıldığında, Ocak ayında geçtiğimiz döneme yönelik değerlendirmelerde Konya'da olumsuz değerlendirmelerin Türkiye'ye kıyasla daha ağırlıkta olduğu gözlenmektedir. Geçmiş döneme yönelik soruların hepsinde değerlendirmeler olumsuz görüşler ağırlıkta olup negatif değerli alt endekslere işaret etmektedir. Gelecek döneme ilişkin de hizmetlere olan talepteki alt endeks pozitif değeri ile artış beklentisini göstermekte, düzey olarak da Türkiye genelinin üzerinde seyretmektedir.

Tablo 3. Soru bazında detaylı sonuçlar (puan)

Sorular	Konya (Konya TO)	Konya (Konya TO)	Konya (Konya TO)	Bir önceki aya göre değişim	Bir önceki yılın aynı ayına göre değişim	Türkiye (TÜİK)
	01/2023	12/2023	01/2024	01/2024	01/2024	01/2024
Geçtiğimiz üç ayda işleriniz nasıl değişti?	6.0	-13.0	-27.7	-14.7	-33.7	10.1
Geçtiğimiz üç ayda şirketinizin verdiği hizmetlere olan talep nasıl değişti?	4.7	-13.7	-28.3	-14.7	-33.0	8.6
Gelecek üç ayda şirketinizin verdiği hizmetlere olan talebin ne yönde değişmesini bekliyorsunuz?	14.0	5.0	14.0	9.0	0.0	5.3
Geçtiğimiz üç ayda şirketinizin toplam çalışan sayısı nasıl değişti?	1.3	-1.0	-2.0	-1.0	-3.3	10.2
Gelecek üç ayda şirketinizin toplam çalışan sayısının ne yönde değişmesini bekliyorsunuz?	1.7	-1.7	-0.7	1.0	-2.3	5.6
Gelecek üç ayda şirketinizin verdiği hizmetlerin fiyatlarının ne yönde değişmesini bekliyorsunuz?	38.0	36.0	40.3	4.3	2.3	31.4
Geçen yılın aynı dönemine göre iş hacminizde (hizmet satışlarınızda) nasıl bir gelişme oldu?	11.0	-10.0	-37.0	-27.0	-48.0	

Ocak ayında Hizmetler Sektörü Güveni AB-27’de artarken Türkiye’de geriledi

AB ülkeleri ve Türkiye’nin Hizmetler Sektörü Güven Endeksi değerleri karşılaştırıldığında, endeksin bir önceki yılın aynı dönemine göre 17 ülkede yükseldiği; bölge ortalamalarının da AB-27’de ise 0,7 puan yükselirken; Euro Bölgesi’nde 0,2 puan ve Türkiye’de ise 4,7 puan gerilediği görülmüştür.

Tablo 4. AB-27 Ülkeleri ve Türkiye’nin Hizmetler Sektörü Güven Endeksi karşılaştırmaları (Ocak 2023’e göre)

Ülkeler/ (Puan)	Ocak 2023’e göre Hizmetler Sektörü Güven Endeksi’ndeki Değişim	Ocak 2024
Yunanistan	22,3	34,3
Macaristan	17,0	-6,6
Polonya	13,3	-4,3
İspanya	8,4	16,0
Hırvatistan	7,3	19,6
Danimarka	6,6	0,1
Sırbistan	5,4	6,5
Slovakya	4,4	8,7
Belçika	4,1	4,2
Estonya	2,5	-19,0
İtalya	2,3	7,2
Finlandiya	2,3	-0,7
Bulgaristan	1,4	14,3
Çek Cumhuriyeti	1,0	23,1
İsveç	1,0	0,0
AB-27	0,7	4,8
Romanya	0,3	1,5
Euro Bölgesi-19	-0,2	5,3
Güney Kıbrıs Rum Yönetimi	-0,7	19,3
Hollanda	-0,7	3,8
Almanya	-1,5	2,9
Letonya	-1,7	1,0
Portekiz	-2,2	-3,6
Makedonya	-2,3	5,8
Arnavutluk	-3,2	19,1
Slovenya	-4,0	11,7
Türkiye	-4,7	13,6
Fransa	-5,6	-1,8
Karadağ	-5,9	2,1
Malta	-6,6	5,5
Avusturya	-9,8	-0,8
Litvanya	-28,5	-16,5
İngiltere	*	*
İrlanda	*	*

Kaynak: Eurostat

* Veri yayınlanmamıştır.