

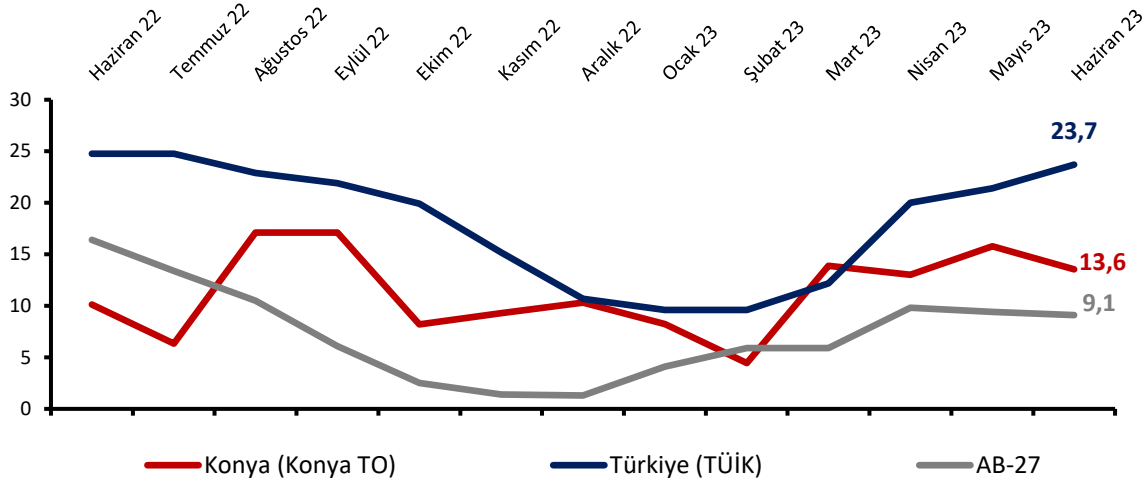
HAZİRAN AYINDA KONYA HİZMETLER SEKTÖRÜ GÜVENİ AZALDI

Konya Hizmetler Sektörü Güven Endeksi, geçen yılın aynı ayına göre artarken, geçen aya göre azaldı. Söz konusu aylık gelişmede, endeksi oluşturan sorulardan geçmiş dönem hizmetlere olan talep ve geçmiş dönem işlerin seyri endekse olumsuz etki etmiştir.

Hizmetler Sektörü Güven Endeksi geçen aya göre AB-27 ve Konya'da gerilerken, Türkiye genelinde arttı

Haziran ayında Konya Hizmetler Sektörü Güven Endeksi geçen yıla göre 3,4 puan artarken, geçen aya göre 2,2 puan azalarak 13,6 puan değerini almıştır. Türkiye genelini temsil eden Hizmetler Sektörü Güven Endeksi ise Haziran 2023'te 2,3 puan artarken, geçen yıla göre 1,1 puan gerilemiş ve 23,7 puan değerini almıştır. AB-27'yi temsil eden Hizmetler Sektörü Güven Endeksi Haziran 2023'te geçen yılın aynı dönemine göre 7,3 puan, bir önceki aya göre 0,3 puan azalarak 9,1 puan değerini almıştır.

Şekil 1. Hizmetler Sektörü Güven Endeksi karşılaştırması* (Haziran 2022 - Haziran 2023)



*Mevsimsellikten arındırılmamış seriler

Tablo 1. Konya Hizmetler Sektörü Güven Endeksi

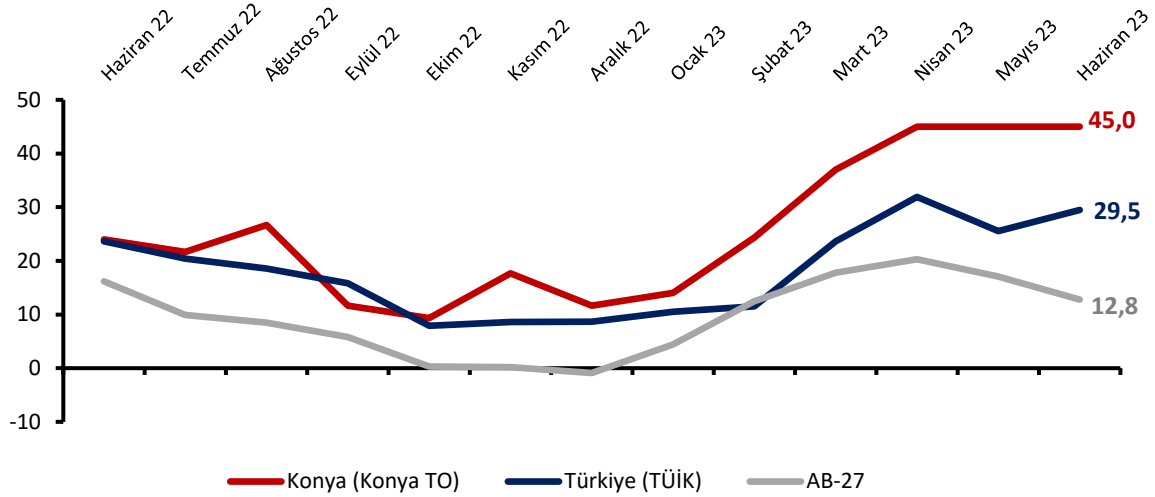
	Ocak	Şubat	Mart	Nisan	Mayıs	Haziran	Temmuz	Ağustos	Eylül	Ekim	Kasım	Aralık
2021	-20,9	-10,4	-12,9	-11,4	-11,0	2,6	15,7	29,7	38,9	16,3	10,4	-2,8
2022	13,6	8,8	3,4	9,8	6,2	10,1	6,3	17,1	17,1	8,2	9,3	10,3
2023	8,2	4,4	13,9	13,0	15,8	13,6						

*Mevsimsellikten arındırılmamış seriler

Konya hizmetler sektörünün önümüzdeki döneme ilişkin talep artışı beklentileri değişmedi

Önümüzdeki 3 ayda verilen hizmetlere olan talep beklentisinin denge değeri Haziran 2023'te geçen yılın aynı dönemine göre 21,0 puan artarken, bir önceki aya göre değişmeyerek 45,0 puan değerini almıştır. Diğer bir ifadeyle, Konya'da hizmetler sektöründe faaliyet gösteren firmaların yüzde 51,3'ü önümüzdeki 3 ayda verdikleri hizmetlere olan talepte artış beklerken, yüzde 6,3'ü talepte düşüş beklendiğini dile getirmiştir.

Şekil 2. Önümüzdeki 3 ayda verilen hizmetlere talep beklentisi* (%arttı - %azaldı) (Haziran 2022-Haziran 2023)



*Mevsimsellikten arındırılmamış seriler

Tablo 2. Önümüzdeki 3 ayda verilen hizmetlere talep beklentisi (%arttı – %azaldı)

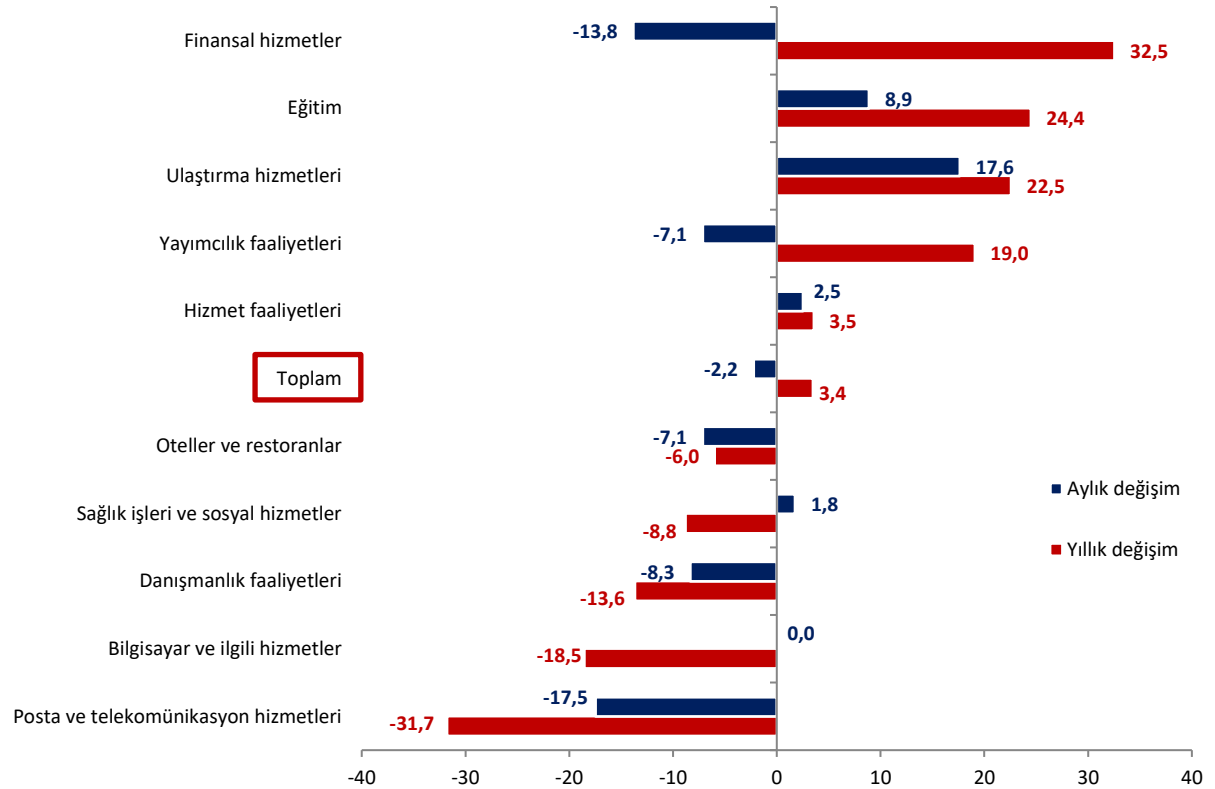
	Ocak	Şubat	Mart	Nisan	Mayıs	Haziran	Temmuz	Ağustos	Eylül	Ekim	Kasım	Aralık
2021	11,3	22,3	28,3	14,4	33,0	50,7	49,7	41	18	-7	9,7	-2,7
2022	37,3	41,7	34,7	36,3	31,3	24,0	21,7	26,7	11,7	9,3	17,7	11,7
2023	14,0	24,3	37,0	45,0	45,0	45,0						

*Mevsimsellikten arındırılmamış seriler

Geçen yıla göre güven endekslerindeki en hızlı artış finansal hizmetler sektöründe gerçekleşti

Haziran ayında Konya’da hizmetler sektörüne alt sektörler itibarıyla bakıldığında, sektörel güvenin “finansal hizmetler”, “eğitim”, “ulaştırma hizmetleri ” ve “yayımcılık faaliyetleri” sektörleri dışında tüm sektörlerde gerilediği, “finansal hizmetler” sektöründe ise 30 puanın üzerinde artış gerçekleştiği görülmektedir. Diğer yandan geçen yıla göre 31,7 puan gerileme ile en olumsuz görünüme sahip olan “posta ve telekomünikasyon” sektörü geçen aya göre gerçekleşen değişimde de 17,5 puan ile güveni en fazla gerileyen sektör olurken, “ulaştırma hizmetleri” 17,6 puan artış ile geçen aya göre en olumlu görünüme sahip sektör olmuştur.

Şekil 3. Alt sektörler bazında endeksin Haziran 2023’te bir önceki yıla ve aya göre değişimi (puan)

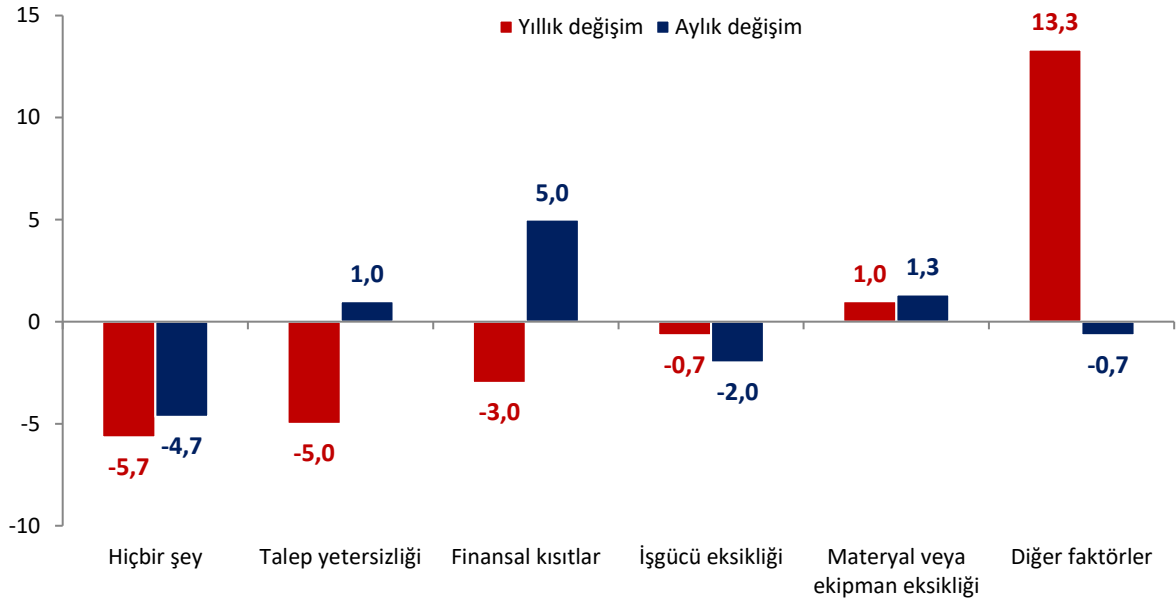


Haziran ayında geçen yıla göre talep yetersizliği, finansal kısıtlar ve işgücü eksikliğinin faaliyetlerini kısıtladığını belirtenlerin oranı geriledi

Konya’da hizmetler sektöründeki firmaların faaliyetlerini kısıtlayan faktörlere ilişkin değerlendirmeleri geçen yıla göre karşılaştırıldığında, materyal ve ekipman eksikliği ve diğer faktörleri belirtenlerin oranında geçen yıla göre artış gözlenirken, talep yetersizliği, finansal kısıtlar ve işgücü eksikliğini belirtenlerin oranı azalmıştır.

Haziran ayında değerlendirme anketine katılan firmaların yüzde 14,7’si finansal koşullar, yüzde 9,0’u talep yetersizliği, yüzde 1,7’si hem iş gücü eksikliği hem de materyal ve ekipman eksikliğinin faaliyetlerini kısıtladığını belirtmiştir. Faaliyetlerini kısıtlayan temel etmenin diğer faktörler olduğunu ifade edenlerin oranı yüzde 62,7 olurken, kısıtlayıcı faktör olmadığını söyleyenlerin oranı ise yüzde 10,3’tür.

Şekil 4. Faaliyetleri kısıtlayan temel etkenlerin Haziran 2023’te bir önceki yıla ve aya göre değişimi (puan)



Konya hizmetler sektörünün gelecek 3 ayda hizmetlere olan talep beklentileri Türkiye genelinden daha güçlü, geçmiş döneme ilişkin değerlendirmeleri ise daha olumsuz

Konya ve Türkiye geneli, Hizmetler Sektörü Güven Endeksi Anketi sorularının denge değerleri bazında karşılaştırıldığında, Haziran ayında geçtiğimiz döneme yönelik değerlendirmelerde Konya’da olumsuz değerlendirmelerin Türkiye’ye kıyasla daha ağırlıkta olduğu gözlenmektedir. Diğer taraftan, gelecek döneme ilişkin hizmetlere olan talep beklentilerinin Konya’da Türkiye genelinden daha güçlü olduğu ancak, bunun istihdam tahminlerine aynı ölçüde yansımadağı görülmektedir. Gelecek üç ayda toplam çalışan sayısının artış beklentileri Türkiye genelinde belirgin bir şekilde daha yüksektir. Gelecek üç ayda satış fiyatlarındaki artış beklentileri ise hem Türkiye genelinde hem de Konya’da güçlüdür.

Tablo 3. Soru bazında detaylı sonuçlar (puan)

Sorular	Konya (Konya TO)	Konya (Konya TO)	Konya (Konya TO)	Bir önceki aya göre değişim	Bir önceki yılın aynı ayına göre değişim	Türkiye (TÜİK)
	06/2022	05/2023	06/2023	06/2023	06/2023	06/2023
Geçtiğimiz üç ayda işleriniz nasıl değişti?	5,3	2,3	-2,7	-5,0	-8,0	21,2
Geçtiğimiz üç ayda şirketinizin verdiği hizmetlere olan talep nasıl değişti?	1,0	0,0	-1,7	-1,7	-2,7	20,5
Gelecek üç ayda şirketinizin verdiği hizmetlere olan talebin ne yönde değişmesini bekliyorsunuz?	24,0	45,0	45,0	0,0	21,0	29,5
Geçtiğimiz üç ayda şirketinizin toplam çalışan sayısı nasıl değişti?	7,3	1,0	0,0	-1,0	-7,3	13,7
Gelecek üç ayda şirketinizin toplam çalışan sayısının ne yönde değişmesini bekliyorsunuz?	1,7	3,7	2,0	-1,7	0,3	23,4
Gelecek üç ayda şirketinizin verdiği hizmetlerin fiyatlarının ne yönde değişmesini bekliyorsunuz?	34,7	33,3	35,0	1,7	0,3	41,6
Geçen yılın aynı dönemine göre iş hacminizde (hizmet satışlarınızda) nasıl bir gelişme oldu?	11,0	6,7	-4,0	-10,7	-15,0	

Haziran ayında Türkiye'nin Hizmetler Sektörü Güven Endeksinin yıllık değişimi bölge ortalamalarının üstünde

AB ülkeleri ve Türkiye'nin Hizmetler Sektörü Güven Endeksi değerleri karşılaştırıldığında, endeksin bir önceki yılın aynı dönemine göre 10 ülkede yükseldiği; bölge ortalamalarının da Euro Bölgesi'nde 7,4 puan, AB-27'de 7,3 puan gerilediği görülmüştür. Türkiye ise 6,0 puan gerileme ile bölge ortalamalarının üstünde değer almıştır.

Tablo 4. AB-27 Ülkeleri ve Türkiye'nin Hizmetler Sektörü Güven Endeksi karşılaştırmaları (Haziran 2022'ye göre)

Ülkeler/ (Puan)	Haziran 2022'ye göre Hizmetler Sektörü Güven Endeksi'ndeki Değişim	Haziran 23
Yunanistan	19,4	36,7
Makedonya	14,8	20,1
Karadağ	13,2	43,6
Güney Kıbrıs Rum Yönetimi	13,2	26,8
Malta	12,7	49,
Bulgaristan	8,1	18,1
Arnavutluk	4,6	34,7
Polonya	1,8	-4,4
Litvanya	0,8	4,1
Letonya	0,2	1,2
Sırbistan	-1,3	6,5
Romanya	-1,6	5,9
İspanya	-2,3	19,3
Çek Cumhuriyet	-2,6	23,
Slovenya	-2,9	17,4
Danimarka	-3,8	6,6
Slovakya	-4,0	8,3
İtalya	-5,3	10,8
Türkiye	-6,0	26
Hırvatistan	-6,2	27,6
AB-27	-7,3	9
Euro Bölgesi-19	-7,4	9,8
Almanya	-9,1	10,
Fransa	-9,8	1,7
Hollanda	-9,8	5,3
Portekiz	-9,9	22,8
Finlandiya	-11,7	3,3
Avusturya	-12,1	1,9
Macaristan	-12,3	-13,8
Estonya	-13,4	-7,8
Belçika	-16,7	2,6
İsveç	-19,2	7,1
İrlanda	*	*

Kaynak: Eurostat

* Veri yayınlanmamıştır.