

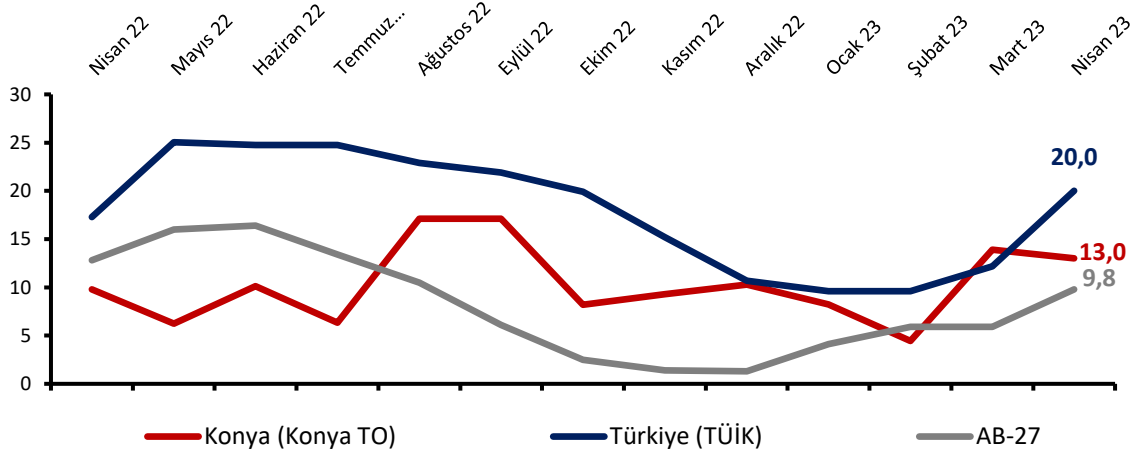
NİSAN AYINDA KONYA HİZMETLER SEKTÖRÜ GÜVENİNİ AZALDI

Konya Hizmetler Sektörü Güven Endeksi, geçen yılın aynı ayına göre artarken, geçen aya göre azalmıştır. Söz konusu aylık gelişmede, endeksi oluşturan sorulardan gelecek 3 ayda hizmetlere olan talebin güçlenmesi endeksi olumlu etkilerken, geçmiş dönem işlerin seyri ve geçmiş dönem hizmetlere olan talep endekse aşağı yönlü etki etmiştir.

Hizmetler Sektörü Güven Endeksi geçen aya göre Türkiye ve AB-27'de artarken, Konya'da geriledi

Nisan ayında Konya Hizmetler Sektörü Güven Endeksi geçen yıla göre 3,2 puan artarken, geçen aya göre ise 0,9 puan azalarak 13,0 puan değerini almıştır. Türkiye genelini temsil eden Hizmetler Sektörü Güven Endeksi ise Nisan 2023'te 7,8 puan, geçen yıla göre 2,7 puan artmış ve 20,0 puan değerini almıştır. AB-27'yi temsil eden Hizmetler Sektörü Güven Endeksi Nisan 2023'te geçen yılın aynı dönemine göre 3,0 puan azalırken, bir önceki aya göre 3,9 puan artarak 9,8 puan değerini almıştır.

Şekil 1. Hizmetler Sektörü Güven Endeksi karşılaştırması* (Nisan 2022 - Nisan 2023)



*Mevsimsellikten arındırılmamış seriler

Tablo 1. Konya Hizmetler Sektörü Güven Endeksi

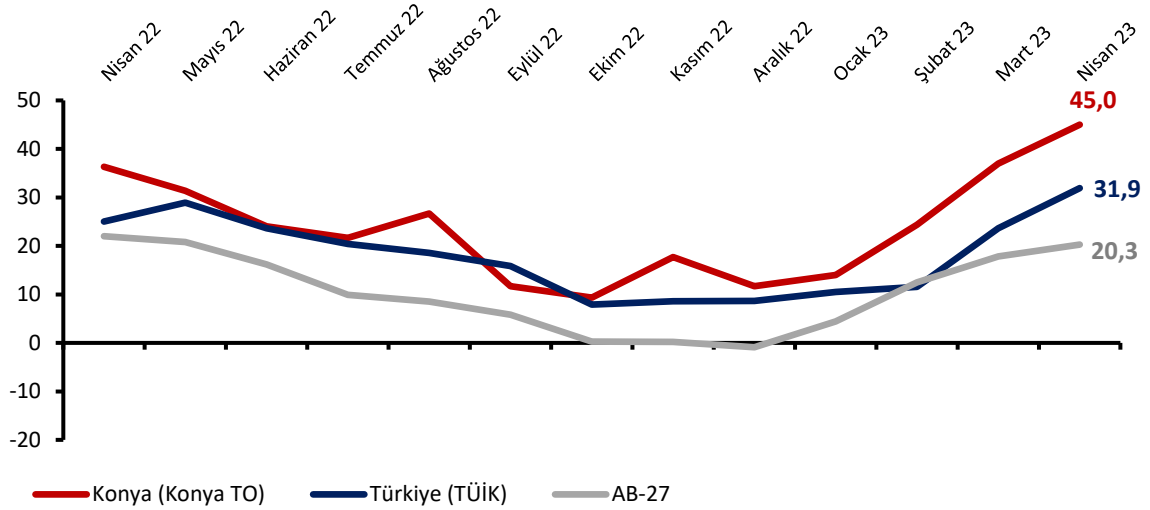
	Ocak	Şubat	Mart	Nisan	Mayıs	Haziran	Temmuz	Ağustos	Eylül	Ekim	Kasım	Aralık
2021	-20,9	-10,4	-12,9	-11,4	-11,0	2,6	15,7	29,7	38,9	16,3	10,4	-2,8
2022	13,6	8,8	3,4	9,8	6,2	10,1	6,3	17,1	17,1	8,2	9,3	10,3
2023	8,2	4,4	13,9	13,0								

*Mevsimsellikten arındırılmamış seriler

Konya hizmetler sektörünün önümüzdeki döneme ilişkin talep artışı beklentileri olumlu

Önümüzdeki 3 ayda verilen hizmetlere olan talep beklentisinin denge değeri Nisan 2023'te geçen yılın aynı dönemine göre 8,7 puan, bir önceki aya göre 8,0 puan artarak 45,0 puan değerini almıştır. Diğer bir ifadeyle, Konya'da hizmetler sektöründe faaliyet gösteren firmaların yüzde 53,3'ü önümüzdeki 3 ayda verdikleri hizmetlere olan talepte artış beklerken, yüzde 8,3'ü talepte düşüş beklendiğini dile getirmiştir.

Şekil 2. Önümüzdeki 3 ayda verilen hizmetlere talep beklentisi* (%arttı - %azaldı) (Nisan 2022 - Nisan 2023)



*Mevsimsellikten arındırılmamış seriler

Tablo 2. Önümüzdeki 3 ayda verilen hizmetlere talep beklentisi (%arttı – %azaldı)

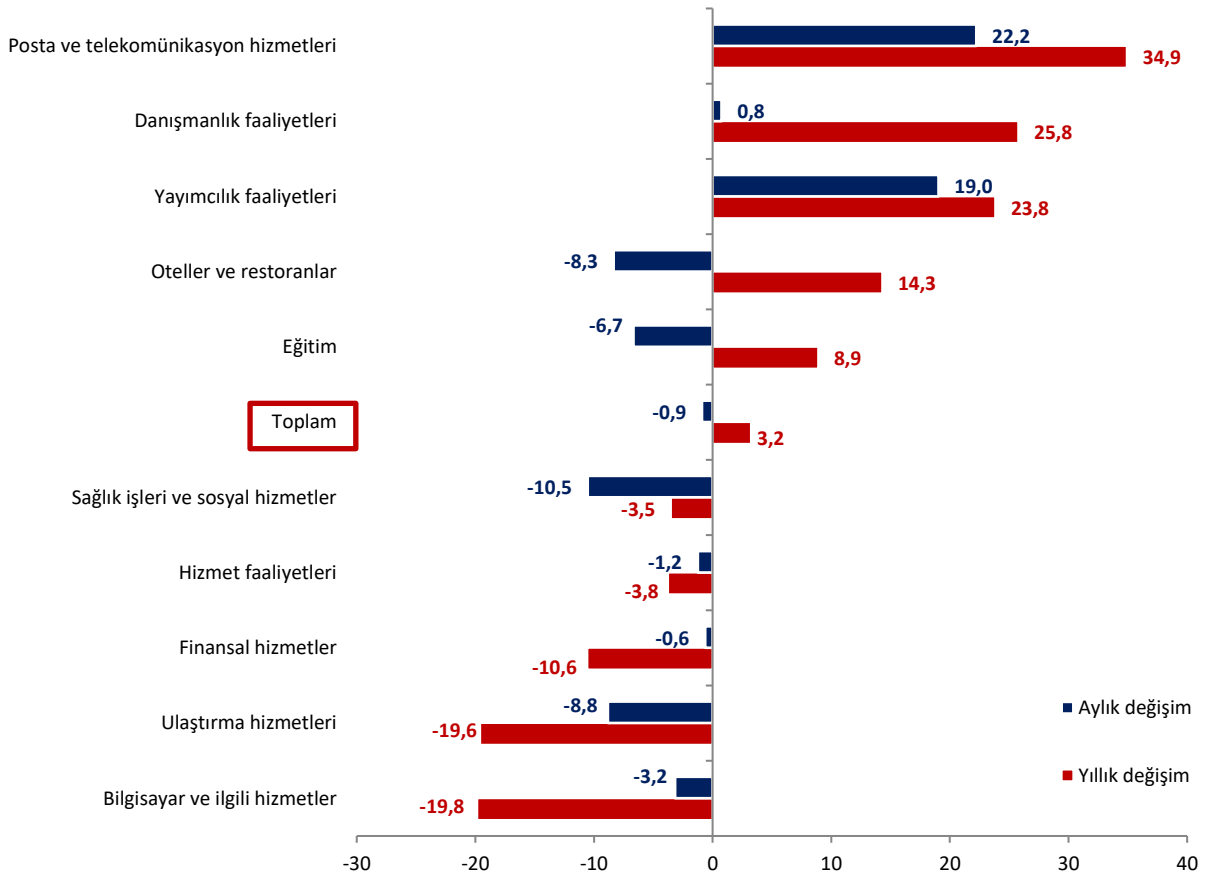
	Ocak	Şubat	Mart	Nisan	Mayıs	Haziran	Temmuz	Ağustos	Eylül	Ekim	Kasım	Aralık
2021	11,3	22,3	28,3	14,4	33,0	50,7	49,7	41	18	-7	9,7	-2,7
2022	37,3	41,7	34,7	36,3	31,3	24,0	21,7	26,7	11,7	9,3	17,7	11,7
2023	14,0	24,3	37,0	45,0								

*Mevsimsellikten arındırılmamış seriler

Geçen aya ve yıla göre güven endekslerindeki en hızlı artış posta ve telekomünikasyon sektöründe gerçekleşti

Nisan ayında Konya’da hizmetler sektörüne alt sektörler itibarıyla bakıldığında, sektörel güvenin “sağlık işleri ve sosyal hizmetler” ve “hizmet faaliyetleri”, “finansal hizmetler”, “ulaştırma hizmetleri” ve “bilgisayar ve ilgili hizmetler” sektörlerinde gerilediği, posta ve telekomünikasyon, danışmanlık ve yayımcılık faaliyetlerinde ise 20 puanın üzerinde artışlar gerçekleştiği görülmektedir. Diğer yandan geçen aya göre değişimlere bakıldığında, “sağlık işleri ve sosyal hizmetler” sektörü 10,5 puan ile güveni en fazla gerileyen sektör olurken, “posta ve telekomünikasyon” 22,2 puan artış ile en olumlu görünüme sahip sektör olmuştur.

Şekil 3. Alt sektörler bazında endeksin Nisan 2023’te bir önceki yıla ve aya göre değişimi (puan)

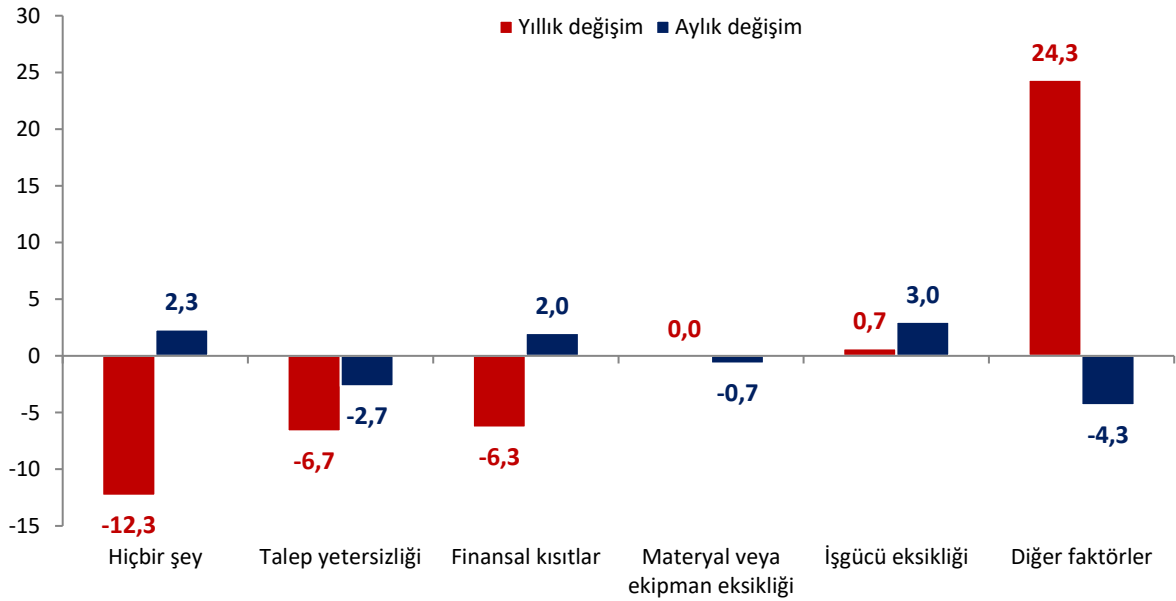


Nisan ayında geçen yıla göre talep yetersizliği ve finansal koşulların faaliyetlerini kısıtladığını belirtenlerin oranı geriledi

Konya’da hizmetler sektöründeki firmaların faaliyetlerini kısıtlayan faktörlere ilişkin değerlendirmeleri geçen yıla göre karşılaştırıldığında, iş gücü eksikliği ve diğer faktörleri belirtenlerin oranında geçen yıla göre artış gözlenirken, finansal kısıtlar ile talep yetersizliğini belirtenlerin oranı azalmıştır.

Nisan ayında değerlendirme anketine katılan firmaların yüzde 13,0’ü finansal koşullar, yüzde 9,3’ü talep yetersizliği, yüzde 4,0’ü iş gücü eksikliğinin, yüzde 1,3’ü ise materyal ve ekipman eksikliğinin faaliyetlerini kısıtladığını belirtmiştir. Faaliyetlerini kısıtlayan temel etmenin diğer faktörler olduğunu ifade edenlerin oranı yüzde 58,7 olurken, kısıtlayıcı faktör olmadığını söyleyenlerin oranı ise yüzde 13,3’tür.

Şekil 4. Faaliyetleri kısıtlayan temel etkenlerin Nisan 2023’te bir önceki yıla ve aya göre değişimi (puan)



Konya hizmetler sektörünün geçmiş döneme ilişkin değerlendirmeleri Türkiye genelinden daha olumsuz, gelecek 3 ayda hizmetlere olan talep beklentileri ise daha güçlü

Konya ve Türkiye geneli, Hizmetler Sektörü Güven Endeksi Anketi sorularının denge değerleri bazında karşılaştırıldığında, Nisan ayında geçtiğimiz döneme yönelik değerlendirmelerde Konya’da olumsuz değerlendirmelerin Türkiye’ye kıyasla daha ağırlıkta olduğu gözlenmektedir. Diğer taraftan, gelecek döneme ilişkin hizmetlere olan talep beklentilerinin Konya’da Türkiye genelinden daha güçlü olduğu ancak, bunun istihdam tahminlerine aynı ölçüde yansımadağı görülmektedir. Gelecek üç ayda toplam çalışan sayısının artış beklentileri Türkiye genelinde belirgin bir şekilde daha yüksektir. Gelecek üç ayda satış fiyatlarındaki artış beklentileri ise hem Türkiye genelinde hem de Konya’da güçlüdür.

Tablo 3. Soru bazında detaylı sonuçlar (puan)

Sorular	Konya (Konya TO)	Konya (Konya TO)	Konya (Konya TO)	Bir önceki aya göre değişim	Bir önceki yılın aynı ayına göre değişim	Türkiye (TÜİK)
	04/2022	03/2023	04/2023	04/2023	04/2023	04/2023
Geçtiğimiz üç ayda işleriniz nasıl değişti?	-5,0	1,3	-3,0	-4,3	2,0	13,0
Geçtiğimiz üç ayda şirketinizin verdiği hizmetlere olan talep nasıl değişti?	-2,0	3,3	-3,0	-6,3	-1,0	15,2
Gelecek üç ayda şirketinizin verdiği hizmetlere olan talebin ne yönde değişmesini bekliyorsunuz?	36,3	37,0	45,0	8,0	8,7	31,9
Geçtiğimiz üç ayda şirketinizin toplam çalışan sayısı nasıl değişti?	0,3	-0,3	-3,3	-3,0	-3,7	5,7
Gelecek üç ayda şirketinizin toplam çalışan sayısının ne yönde değişmesini bekliyorsunuz?	6,0	4,7	4,7	0,0	-1,3	28,1
Gelecek üç ayda şirketinizin verdiği hizmetlerin fiyatlarının ne yönde değişmesini bekliyorsunuz?	38,0	28,3	37,7	9,3	-0,3	38,4
Geçen yılın aynı dönemine göre iş hacminizde (hizmet satışlarınızda) nasıl bir gelişme oldu?	2,7	5,7	18,3	12,7	15,7	

Nisan ayında Türkiye'nin Hizmetler Sektörü Güven Endeksinin yıllık değişimi AB-27 ortalamasının üstünde

AB ülkeleri ve Türkiye'nin Hizmetler Sektörü Güven Endeksi değerleri karşılaştırıldığında, endeksin bir önceki yılın aynı dönemine göre 12 ülkede yükseldiği; bölge ortalamalarının da Euro Bölgesi'nde 1,7 puan, AB-27'de 3,0 puan gerilediği görülmüştür. Türkiye ise 2,7 puan gerileme ile AB-27 ortalamasının üstünde değer almıştır.

Tablo 4. AB-27 Ülkeleri ve Türkiye'nin Hizmetler Sektörü Güven Endeksi karşılaştırmaları (Nisan 2022'ye göre)

Ülkeler/ (Puan)	Nisan 2022'ye göre Hizmetler Sektörü Güven Endeksi'ndeki Değişim	Nisan 23
Malta	29,9	43,9
Yunanistan	24,4	35,1
Güney Kıbrıs Rum Yönetimi	15,8	26,2
Litvanya	14,5	7,3
Makedonya	11,2	14,3
Bulgaristan	9,1	13,5
İtalya	9,0	10,1
Letonya	6,7	3,5
Hırvatistan	5,7	32,5
Karadağ	5,0	29,2
Arnavutluk	4,0	19,1
Polonya	0,5	-6,9
İspanya	-0,4	17,8
Sırbistan	-0,8	8,2
Euro Bölgesi-19	-1,7	11,1
Slovenya	-2,0	18,5
Portekiz	-2,4	19,8
Türkiye	-2,7	24,6
Almanya	-2,7	15,4
AB-27	-3,0	9,8
Romanya	-3,7	3,2
Finlandiya	-4,0	4,0
Belçika	-4,1	11,1
Estonya	-5,2	-6,6
Fransa	-6,5	-0,6
Avusturya	-8,2	10,3
Slovakya	-9,7	0,
Hollanda	-9,9	6,9
Danimarka	-11,6	-0,5
Macaristan	-12,4	-9,2
Çek Cumhuriyet	-14,3	20,8
İsveç	-29,0	2,7
İrlanda	*	*

Kaynak: Eurostat

* Veri yayınlanmamıştır.