

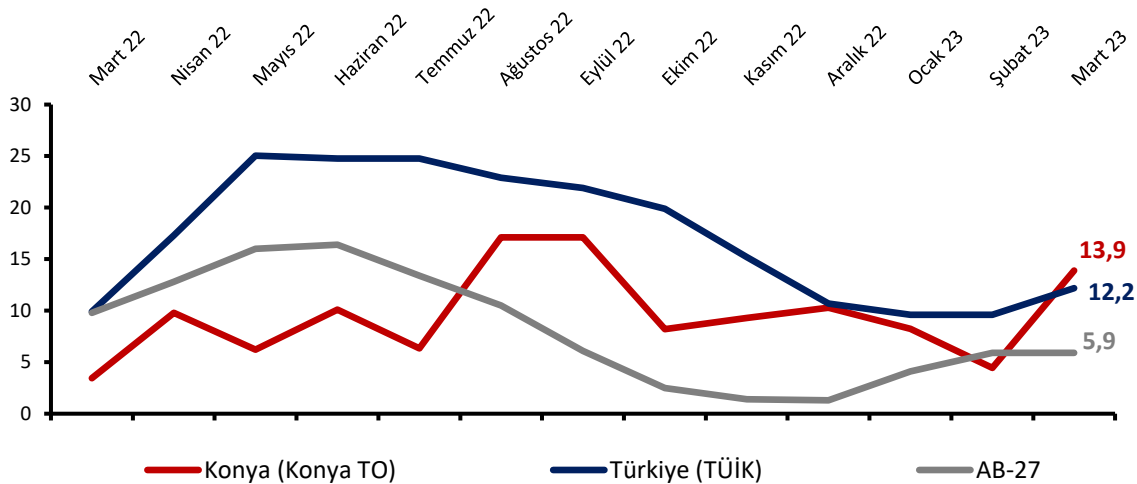
MART AYINDA KONYA HİZMETLER SEKTÖRÜ GÜVENİ ARTTI

Konya Hizmetler Sektörü Güven Endeksi, geçen yılın aynı ayına ve geçen aya göre artmıştır. Söz konusu aylık gelişmede, endeksi oluşturan sorulardan geçmiş dönem işlerin seyri ve gelecek 3 ayda hizmetlere olan talep beklentileri endeksi olumlu etkilerken, geçmiş 3 ayda hizmetlere olan talebin zayıflaması endekse aşağı yönlü etki etmiştir.

Hizmetler Sektörü Güven Endeksi geçen aya göre AB-27’de aynı kalırken, Türkiye ve Konya’da arttı

Mart ayında Konya Hizmetler Sektörü Güven Endeksi geçen yıla göre 10,4 puan, geçen aya göre ise 9,4 puan artarak 13,9 puan değerini almıştır. Türkiye genelini temsil eden Hizmetler Sektörü Güven Endeksi ise Mart 2023’te 2,6 puan, geçen yıla göre 2,3 puan artmış ve 12,2 puan değerini almıştır. AB-27’yi temsil eden Hizmetler Sektörü Güven Endeksi Mart 2023’te geçen yılın aynı dönemine göre 3,9 puan azalırken, bir önceki aya göre değişmeyerek 5,9 puan değerini almıştır. Konya Hizmetler Güven Endeksi, Eylül 2022 sonrasında hızla gerilemiş olup, Mart ayında söz konusu eğilim tersine dönmüştür. Türkiye genelinde de hizmetler sektörü güveni 2022 yılı ikinci yarısından itibaren düşüş eğilimindedir.

Şekil 1. Hizmetler Sektörü Güven Endeksi karşılaştırması* (Mart 2022 - Mart 2023)



*Mevsimsellikten arındırılmış seriler

Tablo 1. Konya Hizmetler Sektörü Güven Endeksi

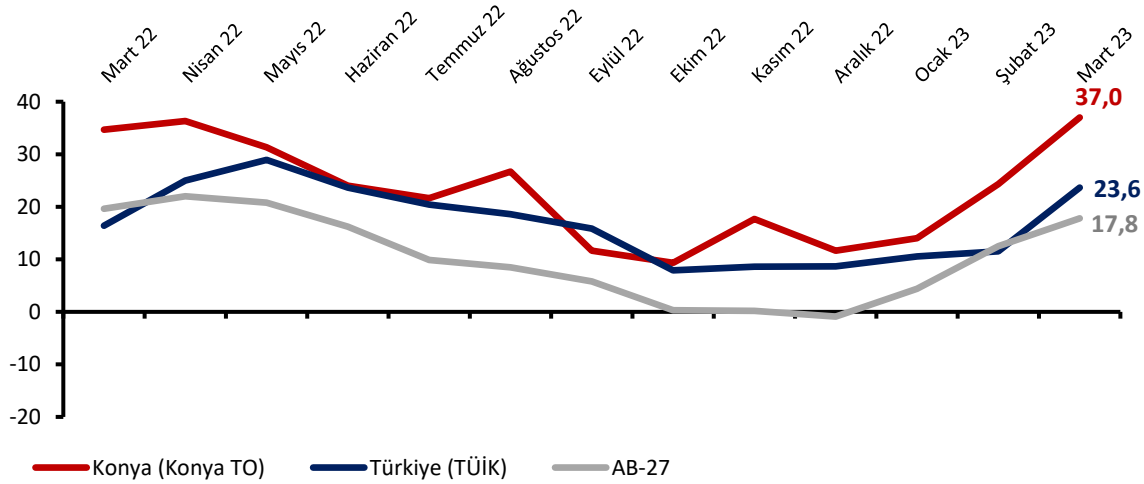
	Ocak	Şubat	Mart	Nisan	Mayıs	Haziran	Temmuz	Ağustos	Eylül	Ekim	Kasım	Aralık
2021	-20,9	-10,4	-12,9	-11,4	-11,0	2,6	15,7	29,7	38,9	16,3	10,4	-2,8
2022	13,6	8,8	3,4	9,8	6,2	10,1	6,3	17,1	17,1	8,2	9,3	10,3
2023	8,2	4,4	13,9									

*Mevsimsellikten arındırılmamış seriler

Konya hizmetler sektörünün önümüzdeki döneme ilişkin talep artışı beklentileri olumlu

Önümüzdeki 3 ayda verilen hizmetlere olan talep beklentisinin denge değeri Mart 2023'te geçen yılın aynı dönemine göre 2,3 puan, bir önceki aya göre 12,7 puan artarak 37,0 puan değerini almıştır. Diğer bir ifadeyle, Konya'da hizmetler sektöründe faaliyet gösteren firmaların yüzde 45,3'ü önümüzdeki 3 ayda verdikleri hizmetlere olan talepte artış beklerken, yüzde 8,3'ü talepte düşüş beklendiğini dile getirmiştir.

Şekil 2. Önümüzdeki 3 ayda verilen hizmetlere talep beklentisi* (%arttı - %azaldı) (Mart 2022 - Mart 2023)



*Mevsimsellikten arındırılmamış seriler

Tablo 2. Önümüzdeki 3 ayda verilen hizmetlere talep beklentisi (%arttı – %azaldı)

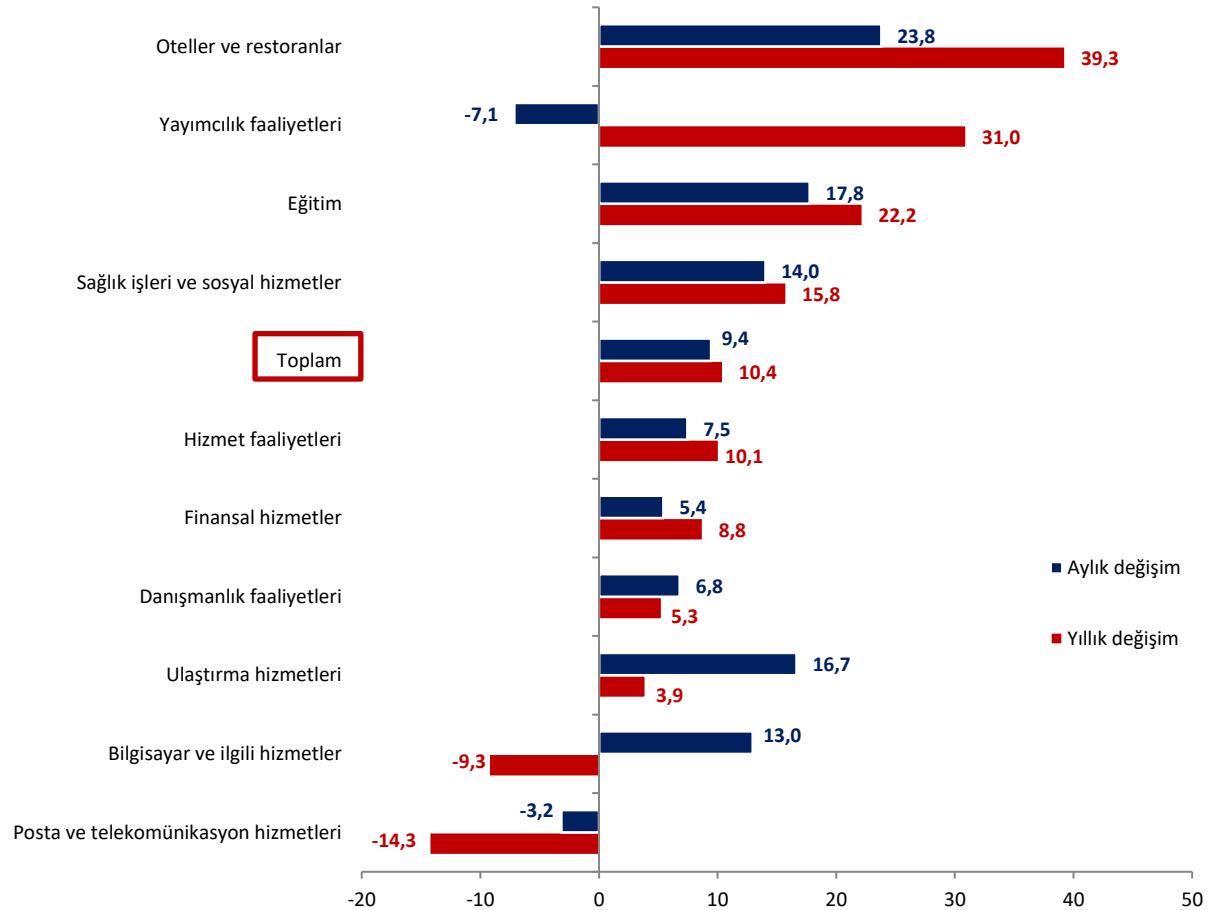
	Ocak	Şubat	Mart	Nisan	Mayıs	Haziran	Temmuz	Ağustos	Eylül	Ekim	Kasım	Aralık
2021	11,3	22,3	28,3	14,4	33,0	50,7	49,7	41	18	-7	9,7	-2,7
2022	37,3	41,7	34,7	36,3	31,3	24,0	21,7	26,7	11,7	9,3	17,7	11,7
2023	14,0	24,3	37,0									

*Mevsimsellikten arındırılmamış seriler

Geçen aya ve yıla göre güven endekslerindeki en hızlı artış oteller ve restoranlar sektöründe gerçekleşti

Mart ayında Konya’da hizmetler sektörüne alt sektörler itibarıyla bakıldığında, sektörel güvenin “bilgisayar ve ilgili hizmetler” ve “posta ve telekomünikasyon hizmetleri” sektörü hariç tüm sektörlerde yıllık olarak arttığı görülmektedir. “Posta ve telekomünikasyon hizmetleri” sektörü 14,3 puan gerilemeyle geçen yıla göre en olumsuz değişen sektörken, en hızlı artış 39,3 puan ile “oteller ve restoranlar” sektöründedir. Diğer yandan geçen aya göre değişimlere bakıldığında, “yayımcılık faaliyetleri” sektörü 7,1 puan ile güveni en fazla gerileyen sektör olurken, “oteller ve restoranlar” 23,8 puan artış ile en olumlu görünüme sahip sektör olmuştur.

Şekil 3. Alt sektörler bazında endeksin Mart 2023’te bir önceki yıla ve aya göre değişimi (puan)

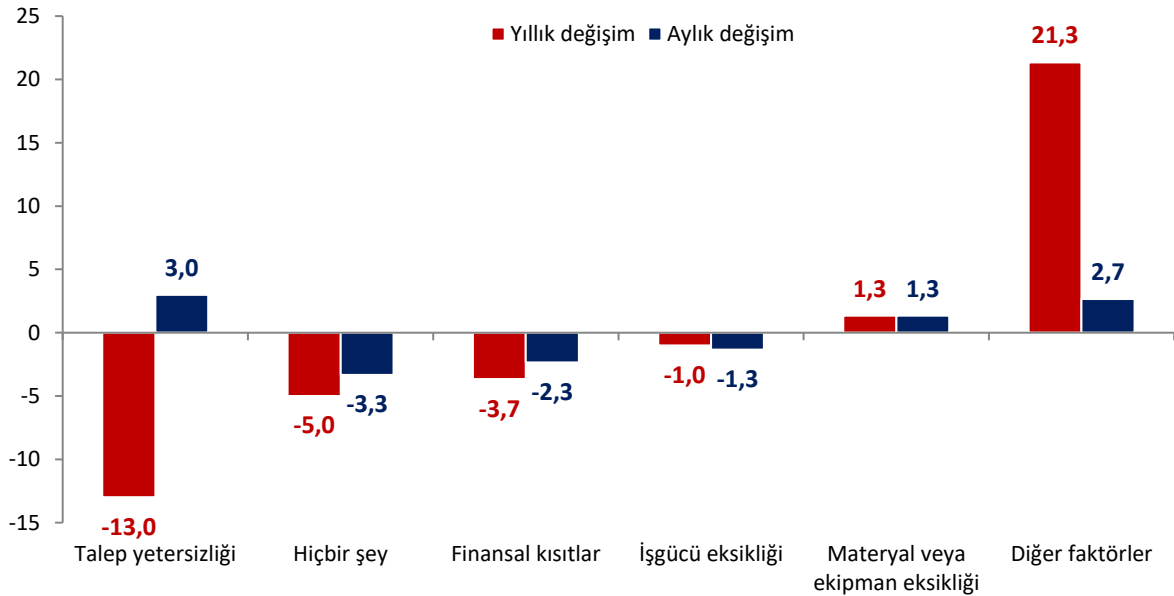


Mart ayında geçen yıla göre talep yetersizliği ve finansal koşulların faaliyetlerini kısıtladığını belirtenlerin oranı geriledi

Konya’da hizmetler sektöründeki firmaların faaliyetleri kısıtlayan faktörlere ilişkin değerlendirmeleri geçen yıla göre karşılaştırıldığında, materyal ve ekipman eksikliği ve diğer faktörleri belirtenlerin oranında geçen yıla göre artış gözlenirken, işgücü eksikliği, finansal kısıtlar ile talep yetersizliğini belirtenlerin oranı azalmıştır.

Mart ayında değerlendirme anketine katılan firmaların yüzde 12,0’si talep yetersizliği, yüzde 11’i finansal koşullar, yüzde 2,0’si materyal ve ekipman eksikliğinin, yüzde 1,0’i iş gücü eksikliğinin faaliyetlerini kısıtladığını belirtmiştir. Faaliyetlerini kısıtlayan temel etmenin diğer faktörler olduğunu ifade edenlerin oranı yüzde 63,0 olurken, kısıtlayıcı faktör olmadığını söyleyenlerin oranı ise yüzde 11,0’dur.

Şekil 4. Faaliyetleri kısıtlayan temel etkenlerin Mart 2023’te bir önceki yıla ve aya göre değişimi (puan)



Konya hizmetler sektörünün geçmiş döneme ilişkin değerlendirmeleri Türkiye genelinden daha olumsuz, gelecek 3 ayda hizmetlere olan talep beklentileri ise daha güçlü

Konya ve Türkiye geneli, Hizmetler Sektörü Güven Endeksi Anketi sorularının denge değerleri bazında karşılaştırıldığında, Mart ayında geçtiğimiz döneme yönelik değerlendirmelerde Konya’da olumsuz değerlendirmelerin Türkiye’ye kıyasla daha ağırlıkta olduğu gözlenmektedir. Diğer taraftan, gelecek döneme ilişkin hizmetlere olan talep beklentilerinin Konya’da Türkiye genelinden daha güçlü olduğu ancak, bunun istihdam tahminlerine aynı ölçüde yansımadağı görülmektedir. Gelecek üç ayda toplam çalışan sayısının artış beklentileri Türkiye genelinde belirgin bir şekilde daha yüksektir. Gelecek üç ayda satış fiyatlarındaki artış beklentileri de Türkiye genelinde daha güçlüdür.

Tablo 3. Soru bazında detaylı sonuçlar (puan)

Sorular	Konya (Konya TO)	Konya (Konya TO)	Konya (Konya TO)	Bir önceki aya göre değişim	Bir önceki yılın aynı ayına göre değişim	Türkiye (TÜİK)
	03/2022	02/2023	03/2023	03/2023	03/2023	03/2023
Geçtiğimiz üç ayda işleriniz nasıl değişti?	-13,0	-5,7	1,3	7,0	14,3	6,4
Geçtiğimiz üç ayda şirketinizin verdiği hizmetlere olan talep nasıl değişti?	-11,3	-5,3	3,3	8,7	14,7	6,5
Gelecek üç ayda şirketinizin verdiği hizmetlere olan talebin ne yönde değişmesini bekliyorsunuz?	34,7	24,3	37,0	12,7	2,3	23,6
Geçtiğimiz üç ayda şirketinizin toplam çalışan sayısı nasıl değişti?	-0,7	-0,7	-0,3	0,3	0,3	8,4
Gelecek üç ayda şirketinizin toplam çalışan sayısının ne yönde değişmesini bekliyorsunuz?	4,0	1,7	4,7	3,0	0,7	23,3
Gelecek üç ayda şirketinizin verdiği hizmetlerin fiyatlarının ne yönde değişmesini bekliyorsunuz?	34,0	29,3	28,3	-1,0	-5,7	32,9
Geçen yılın aynı dönemine göre iş hacminizde (hizmet satışlarınızda) nasıl bir gelişme oldu?	9,3	3,3	5,7	2,3	-3,7	

Mart ayında Türkiye'nin Hizmetler Sektörü Güven Endeksinin yıllık değişimi AB-27 ve Euro Bölgesi ortalamalarının üstünde

AB ülkeleri ve Türkiye'nin Hizmetler Sektörü Güven Endeksi değerleri karşılaştırıldığında, endeksin bir önceki yılın aynı dönemine göre 15 ülkede yükseldiği; bölge ortalamalarının da Euro Bölgesi'nde -3,0 puan, AB-27'de -3,9 puan gerilediği görülmüştür. Türkiye'de ise 0,1 puan artış ile bölge ortalamalarının üstünde değer almıştır.

Tablo 4. AB-27 Ülkeleri ve Türkiye'nin Hizmetler Sektörü Güven Endeksi karşılaştırmaları (Mart 2022'ye göre)

Ülkeler/ (Puan)	Mart 2022'ye göre Hizmetler Sektörü Güven Endeksi'ndeki Değişim	Mart 23
Güney Kıbrıs Rum Yönetimi	24,2	29,9
Malta	18,8	43,3
Karadağ	15,2	19,4
Makedonya	12,6	12,6
Letonya	10,2	1,9
Bulgaristan	9,1	15,
Slovenya	7,0	19,1
Arnavutluk	6,9	25,
İtalya	5,0	6,6
Litvanya	4,5	2,1
Sırbistan	2,2	7,9
Hırvatistan	1,9	26,
Almanya	1,5	9,9
Macaristan	1,4	-3,9
Türkiye	0,1	17,7
Polonya	-1,1	-12,7
Romanya	-1,3	1,9
Slovakya	-1,6	1,7
Euro Bölgesi-19	-3,0	6,9
Portekiz	-3,0	4,2
AB-27	-3,9	5,9
Hollanda	-5,1	6,3
Fransa	-6,5	-1,5
Finlandiya	-6,7	4,3
İspanya	-7,0	10,2
Çek Cumhuriyet	-8,3	22,6
Belçika	-11,0	4,1
Avusturya	-13,1	4,6
Estonya	-13,8	-18,8
Danimarka	-14,2	-3,1
Yunanistan	-14,9	16,3
İsveç	-27,7	1,3
İrlanda		:

Kaynak: Eurostat