

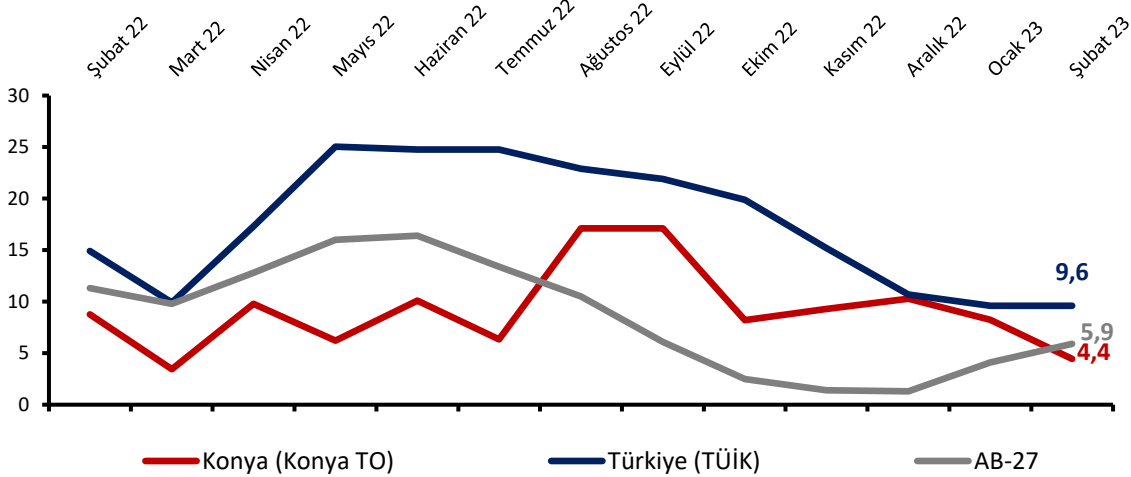
ŞUBAT AYINDA KONYA HİZMETLER SEKTÖRÜ GÜVENİ GERİLEDİ

Konya Hizmetler Sektörü Güven Endeksi, geçen yılın aynı ayına ve geçen aya göre gerilemiştir. Söz konusu aylık gelişmede, endeksi oluşturan sorulardan geçmiş dönem işlerin seyri ve gelecek 3 ayda hizmetlere olan talep beklentilerinin zayıflaması etkili olmuştur.

Hizmetler Sektörü Güven Endeksi geçen aya göre Türkiye’de aynı kalırken, Konya’da geriledi

Şubat ayında Konya Hizmetler Sektörü Güven Endeksi geçen yıla göre 4,3 puan, geçen aya göre ise 3,8 puan gerileyerek 4,4 puan değerini almıştır. Türkiye genelini temsil eden Hizmetler Sektörü Güven Endeksi ise Şubat 2023’te geçen aya göre değişmezken, geçen yıla göre 5,3 puan azalmış ve 9,6 puan değerini almıştır. AB-27’yi temsil eden Hizmetler Sektörü Güven Endeksi Şubat 2023’te geçen yılın aynı dönemine göre 5,4 puan azalırken, bir önceki aya göre 1,8 puan artarak 5,9 puan değerini almıştır. Konya Hizmetler Güven Endeksi, Eylül 2022 sonrasında hızla gerilemiş olup, Şubat ayında da düşük pozitif seviyesini korumuştur. Türkiye genelinde de hizmetler sektörü güveni 2022 yılı ikinci yarısından itibaren düşüş eğilimindedir. 2023 yılı ilk iki ayı itibarıyla en olumu görünüm AB 27’ye aittir.

Şekil 1. Hizmetler Sektörü Güven Endeksi karşılaştırması* (Şubat 2022 - Şubat 2023)



*Mevsimsellikten arındırılmamış seriler

Tablo 1. Konya Hizmetler Sektörü Güven Endeksi

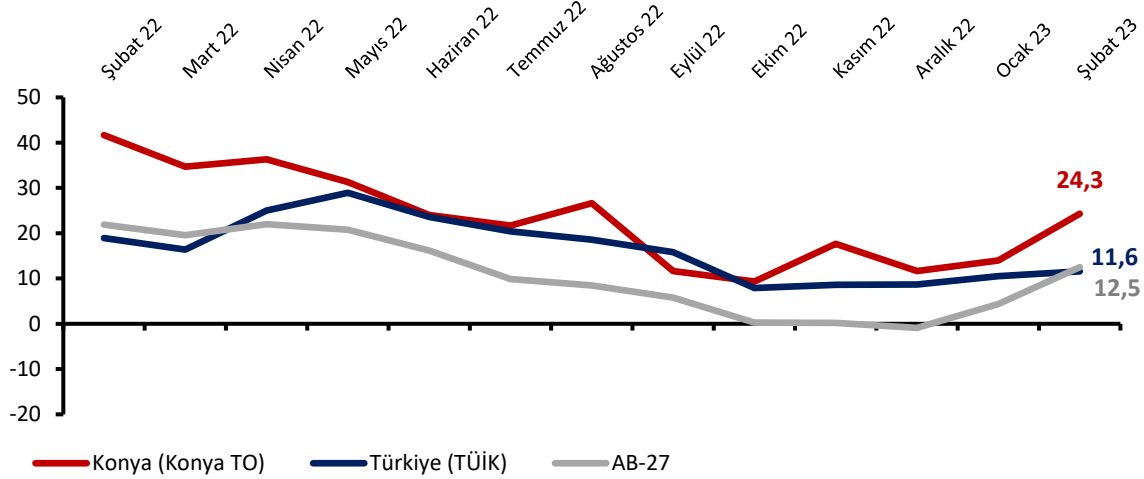
	Ocak	Şubat	Mart	Nisan	Mayıs	Haziran	Temmuz	Ağustos	Eylül	Ekim	Kasım	Aralık
2021	-20,9	-10,4	-12,9	-11,4	-11,0	2,6	15,7	29,7	38,9	16,3	10,4	-2,8
2022	13,6	8,8	3,4	9,8	6,2	10,1	6,3	17,1	17,1	8,2	9,3	10,3
2023	8,2	4,4										

*Mevsimsellikten arındırılmamış seriler

Konya hizmetler sektörünün önümüzdeki döneme ilişkin talep artışı beklentileri olumlu

Önümüzdeki 3 ayda verilen hizmetlere olan talep beklentisinin denge değeri Şubat 2023'te geçen yılın aynı dönemine göre 17,3 puan azalırken, bir önceki aya göre 10,3 puan artarak 24,3 puan değerini almıştır. Diğer bir ifadeyle, Konya'da hizmetler sektöründe faaliyet gösteren firmaların yüzde 36,0'sı önümüzdeki 3 ayda verdikleri hizmetlere olan talepte artış beklerken, yüzde 11,7'si talepte düşüş beklendiğini dile getirmiştir.

Şekil 2. Önümüzdeki 3 ayda verilen hizmetlere talep beklentisi* (%arttı - %azaldı) (Şubat 2022 - Şubat 2023)



*Mevsimsellikten arındırılmamış seriler

Tablo 2. Önümüzdeki 3 ayda verilen hizmetlere talep beklentisi (%arttı – %azaldı)

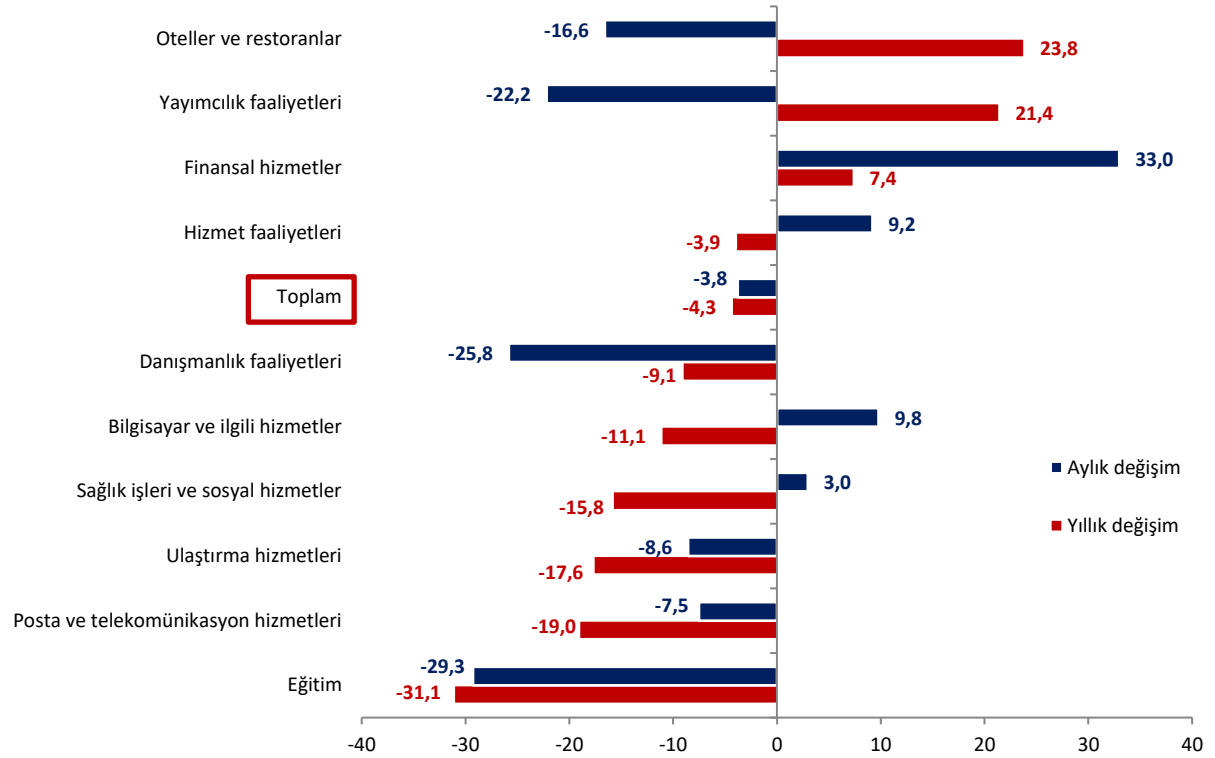
	Ocak	Şubat	Mart	Nisan	Mayıs	Haziran	Temmuz	Ağustos	Eylül	Ekim	Kasım	Aralık
2021	11,3	22,3	28,3	14,4	33,0	50,7	49,7	41	18	-7	9,7	-2,7
2022	37,3	41,7	34,7	36,3	31,3	24,0	21,7	26,7	11,7	9,3	17,7	11,7
2023	14,0	24,3										

*Mevsimsellikten arındırılmamış seriler

Geçen yıla göre güven endekslerindeki en hızlı artış oteller ve restoranlar sektöründe gerçekleşti

Şubat ayında Konya’da hizmetler sektörüne alt sektörler itibarıyla bakıldığında, sektörel güvenin “oteller ve restoranlar”, “yayımcılık faaliyetleri” ve “finansal hizmetler” sektörü hariç tüm sektörlerde yıllık olarak gerilediği, “eğitim” sektörünün ise 31,1 puan gerilemeyle geçen yıla göre en olumsuz değişen sektör olduğu görülmektedir. Diğer yandan geçen aya göre değişimlere bakıldığında, “eğitim” sektörü 29,3 puan ile güveni en fazla gerileyen sektör olurken, “finansal hizmetler” 33,0 puan artış ile en olumlu görünüme sahip sektör olmuştur.

Şekil 3. Alt sektörler bazında endeksin Şubat 2023’te bir önceki yıla ve aya göre değişimi (puan)



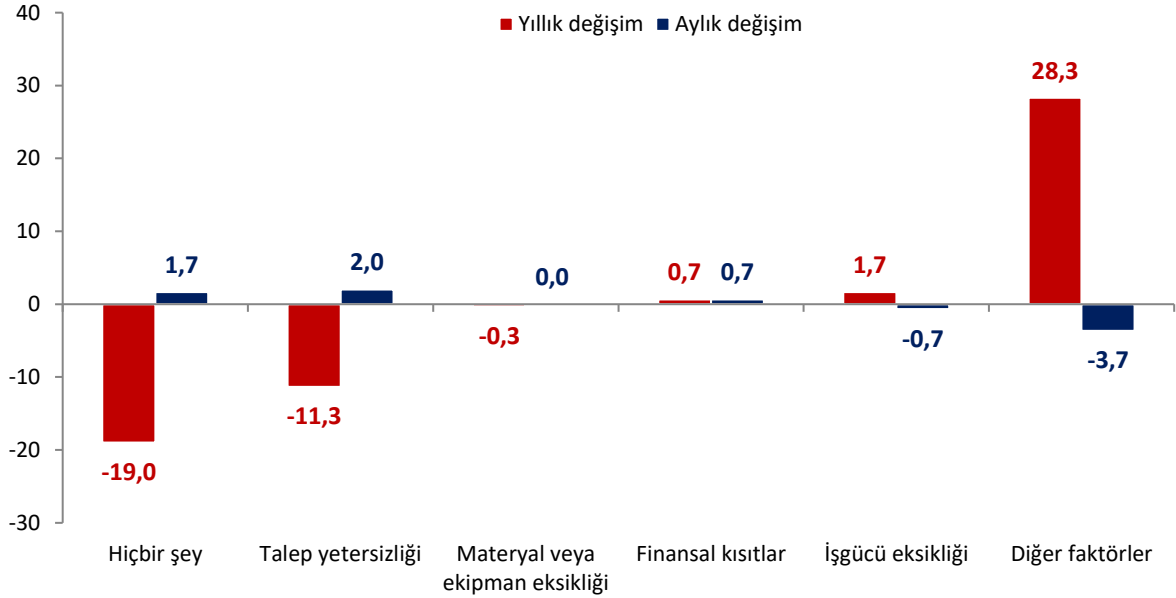
Şubat ayında firmaların sadece yüzde 14,3’ü faaliyetlerini kısıtlayan faktör olmadığını belirtmektedir

Konya’da hizmetler sektöründeki firmaların faaliyetleri kısıtlayan faktörlere ilişkin değerlendirmeleri geçen yıla göre karşılaştırıldığında, finansal kısıtlar, işgücü eksikliği ile diğer faktörleri belirtenlerin oranında geçen yıla göre artış gözlenirken, materyal ve ekipman eksikliği ve talep yetersizliğini belirtenlerin oranı azalmıştır. Geçen yıla göre kıyaslamalarda

gözlenen en çarpıcı gelişme, faaliyetleri kısıtlayıcı faktör olmadığını belirtenlerin oranlarındaki 19,0 puanlık düşüştür.

Şubat ayında değerlendirme anketine katılan firmaların yüzde 13,3'ü finansal koşullar, yüzde 9,0'u talep yetersizliği, yüzde 2,3'ü iş gücü eksikliğinin, yüzde 0,7'si ise materyal ve ekipman eksikliğinin faaliyetlerini kısıtladığını belirtmiştir. Faaliyetlerini kısıtlayan temel etmenin diğer faktörler olduğunu ifade edenlerin oranı yüzde 60,3 olurken, kısıtlayıcı faktör olmadığını söyleyenlerin oranı ise yüzde 14,3'tür.

Şekil 4. Faaliyetleri kısıtlayan temel etkenlerin Şubat 2023'te bir önceki yıla ve aya göre değişimi (puan)



Konya hizmetler sektörünün geçmiş döneme ilişkin değerlendirmeleri Türkiye genelinden daha olumsuz, istihdam beklentileri ise daha zayıf

Konya ve Türkiye geneli, Hizmetler Sektörü Güven Endeksi Anketi sorularının denge değerleri bazında karşılaştırıldığında, Şubat ayında geçtiğimiz döneme yönelik değerlendirmelerde Konya'da olumsuz algıların ağırlıkta olduğu ve Türkiye genelinden negatif ayrıştığı gözlenmektedir. Diğer taraftan, gelecek döneme ilişkin hizmetlere olan talep beklentilerinin Konya'da Türkiye genelinden daha güçlü olduğu ancak, bunun istihdam tahminlerine aynı ölçüde yansımadağı görülmektedir. Gelecek üç ayda toplam çalışan sayısının artış beklentileri Türkiye genelinde belirgin daha yüksektir. Gelecek üç ayda satış fiyatlarındaki artış beklentileri de Türkiye genelinden daha zayıftır.

Tablo 3. Soru bazında detaylı sonuçlar (puan)

Sorular	Konya (Konya TO)	Konya (Konya TO)	Konya (Konya TO)	Bir önceki aya göre değişim	Bir önceki yılın aynı ayına göre değişim	Türkiye (TÜİK)
	02/2022	01/2023	02/2023	02/2023	02/2023	02/2023
Geçtiğimiz üç ayda işleriniz nasıl değişti?	-10,0	6,0	-5,7	-11,7	4,3	8,2
Geçtiğimiz üç ayda şirketinizin verdiği hizmetlere olan talep nasıl değişti?	-5,3	4,7	-5,3	-10,0	0,0	9,2
Gelecek üç ayda şirketinizin verdiği hizmetlere olan talebin ne yönde değişmesini bekliyorsunuz?	41,7	14,0	24,3	10,3	-17,3	11,6
Geçtiğimiz üç ayda şirketinizin toplam çalışan sayısı nasıl değişti?	-2,3	1,3	-0,7	-2,0	1,7	12,2
Gelecek üç ayda şirketinizin toplam çalışan sayısının ne yönde değişmesini bekliyorsunuz?	1,3	1,7	1,7	0,0	0,3	21,6
Gelecek üç ayda şirketinizin verdiği hizmetlerin fiyatlarının ne yönde değişmesini bekliyorsunuz?	27,3	38,0	29,3	-8,7	2,0	35,9
Geçen yılın aynı dönemine göre iş hacminizde (hizmet satışlarınızda) nasıl bir gelişme oldu?	3,7	11,0	3,3	-7,7	-0,3	

Şubat ayında Türkiye'nin Hizmetler Sektörü Güven Endeksinin yıllık değişimi AB-27 ve Euro Bölgesi ortalamalarının da altında

AB ülkeleri ve Türkiye'nin Hizmetler Sektörü Güven Endeksi değerleri karşılaştırıldığında, endeksin bir önceki yılın aynı dönemine göre 8 ülkede yükseldiği; bölge ortalamalarının da Euro Bölgesi'nde 4,3 puan, AB-27'de 5,4 puan, Türkiye'de ise 7,3 puan gerilediği görülmüştür.

Tablo 4. AB-27 Ülkeleri ve Türkiye'nin Hizmetler Sektörü Güven Endeksi karşılaştırmaları (Şubat 2022'ye göre)

Ülkeler/ (Puan)	Şubat 2022'ye göre Hizmetler Sektörü Güven Endeksi'ndeki Değişim	Şubat 23
Malta	8,3	36,6
Portekiz	8,0	9,8
Bulgaristan	6,1	13,9
Karadağ	5,2	11,9
Slovenya	3,7	18,9
Makedonya	3,5	4,6
İtalya	3,0	5,8
Romanya	0,6	5,8
Hollanda	-0,8	7,8
Hırvatistan	-2,1	19,2
Arnavutluk	-2,1	21,4
Litvanya	-2,5	4,1
Fransa	-2,9	3,7
İspanya	-3,2	8,7
Letonya	-3,8	0,7
Euro Bölgesi-19	-4,3	6,9
Çekya	-5,0	27,3
AB-27	-5,4	5,9
Slovakya	-5,7	-5,7
Almanya	-5,9	5,6
Avusturya	-6,4	13,7
Macaristan	-6,8	-6,8
Türkiye	-7,3	16,5
Sırbistan	-7,5	0,2
Polonya	-9,0	-14,9
Güney Kıbrıs Rum Yönetimi	-11,1	28,1
Finlandiya	-15,7	4,
Danimarka	-16,3	-4,9
Estonya	-17,4	-18,9
Yunanistan	-24,9	14,8
Belçika	-25,7	0,3
İsveç	-26,0	2,7
İrlanda		:

Kaynak: Eurostat