

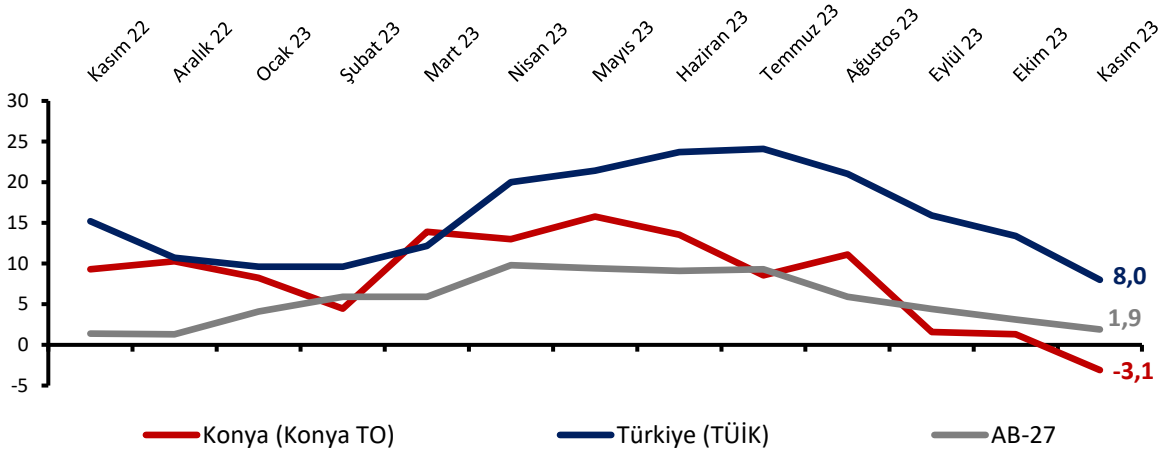
KONYA HİZMETLER SEKTÖRÜ GÜVENİ SON 23 AYIN EN DÜŞÜK SEVİYESİNDE

Konya Hizmetler Sektörü Güven Endeksi, geçen yılın aynı ayına ve geçen aya göre azaldı. Söz konusu aylık gelişmede, endeksi oluşturan sorulardan geçmiş dönem işlerin seyri ve hizmetlere olan talep artışları ile gelecek dönem hizmetlere olan talep beklentileri endekse olumsuz etki etmiştir.

Hizmetler Sektörü Güven Endeksi geçen aya göre Konya’da, AB-27 ve Türkiye genelinde azaldı

Kasım ayında Konya Hizmetler Sektörü Güven Endeksi geçen yıla göre 12,4 puan, geçen aya göre ise 4,4 puan azalarak -3,1 puan değerini almıştır. Söz konusu değer, Aralık 2021’den bu yana gerçekleşen en düşük seviyedir. Türkiye genelini temsil eden Hizmetler Sektörü Güven Endeksi ise Kasım 2023’te 5,4 puan azalırken, geçen yıla göre 7,2 puan gerilemiş ve 8,0 puan değerini almıştır. AB-27’yi temsil eden Hizmetler Sektörü Güven Endeksi Kasım 2023’te geçen yılın aynı dönemine göre 0,5 puan artarken, bir önceki aya göre ise 1,2 puan azalarak 1,9 puan değerini almıştır.

Şekil 1. Hizmetler Sektörü Güven Endeksi karşılaştırması* (Kasım 2022 - Kasım 2023)



*Mevsimsellikten arındırılmamış seriler

Tablo 1. Konya Hizmetler Sektörü Güven Endeksi

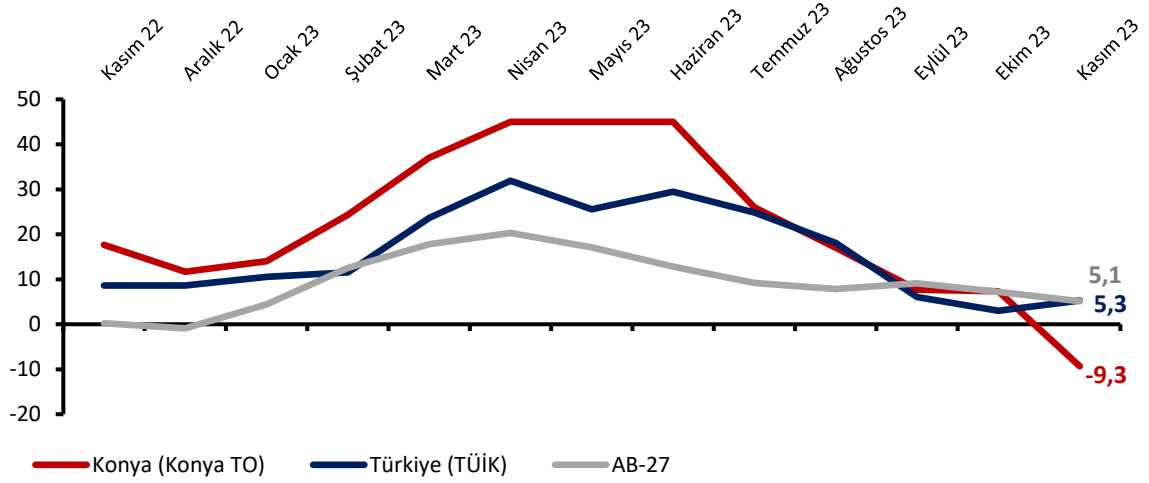
	Ocak	Şubat	Mart	Nisan	Mayıs	Haziran	Temmuz	Ağustos	Eylül	Ekim	Kasım	Aralık
2021	-20,9	-10,4	-12,9	-11,4	-11,0	2,6	15,7	29,7	38,9	16,3	10,4	-2,8
2022	13,6	8,8	3,4	9,8	6,2	10,1	6,3	17,1	17,1	8,2	9,3	10,3
2023	8,2	4,4	13,9	13,0	15,8	13,6	8,6	11,1	2,6	2,4	-3,1	

*Mevsimsellikten arındırılmamış seriler

Konya hizmetler sektörünün önümüzdeki döneme ilişkin talep artışı beklentileri azaldı

Önümüzdeki 3 ayda verilen hizmetlere olan talep beklentisinin denge değeri Kasım 2023'te geçen yılın aynı dönemine göre 27,0 puan, bir önceki aya göre ise 16,7 puan azalarak -9,3 puan değerini almıştır. Diğer bir ifadeyle, Konya'da hizmetler sektöründe faaliyet gösteren firmaların yüzde 14,7'si önümüzdeki 3 ayda verdikleri hizmetlere olan talepte artış beklerken, yüzde 24,0'ü talepte düşüş beklendiğini dile getirmiştir.

Şekil 2. Önümüzdeki 3 ayda verilen hizmetlere talep beklentisi* (%arttı - %azaldı) (Kasım 2022-Kasım 2023)



*Mevsimsellikten arındırılmamış seriler

Tablo 2. Önümüzdeki 3 ayda verilen hizmetlere talep beklentisi (%arttı - %azaldı)

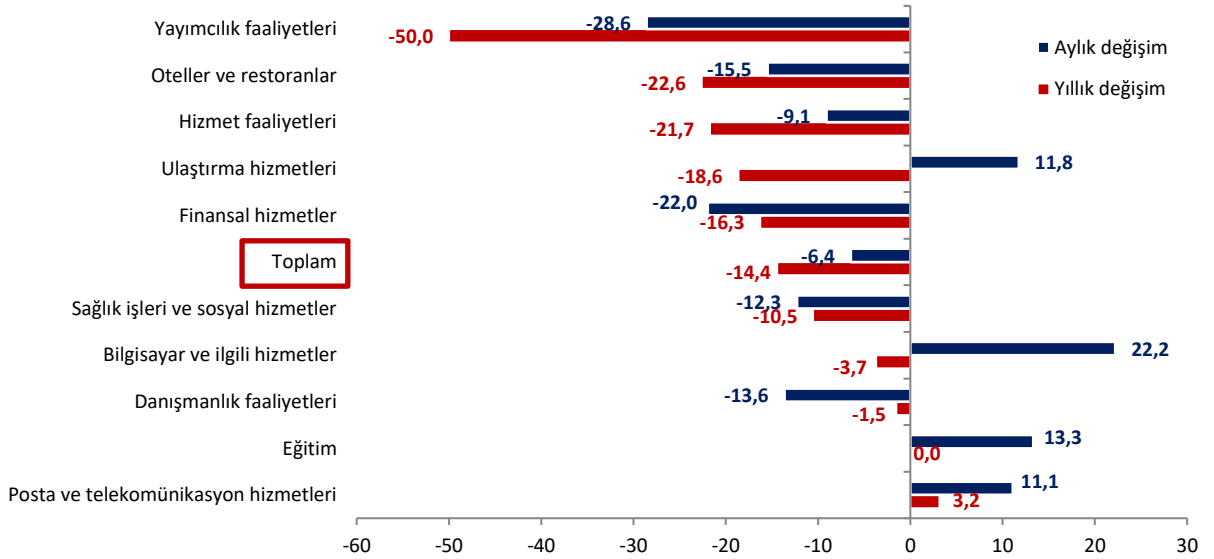
	Ocak	Şubat	Mart	Nisan	Mayıs	Haziran	Temmuz	Ağustos	Eylül	Ekim	Kasım	Aralık
2021	11,3	22,3	28,3	14,4	33,0	50,7	49,7	41	18	-7	9,7	-2,7
2022	37,3	41,7	34,7	36,3	31,3	24,0	21,7	26,7	11,7	9,3	17,7	11,7
2023	14,0	24,3	37,0	45,0	45,0	45,0	26,0	17,0	7,7	7,4	-9,3	

*Mevsimsellikten arındırılmamış seriler

Geçen yıla göre güven endekslerindeki tek artış posta ve telekomünikasyon hizmetleri sektöründe gerçekleşti

Kasım ayında Konya’da hizmetler sektörüne alt sektörler itibarıyla bakıldığında, sektörel güvenin “posta ve telekomünikasyon hizmetleri” sektöründe 3,2 puan ile arttığı, “eğitim” sektöründe sabit kaldığı ve bu sektörler dışında tüm sektörlerde azaldığı görülmektedir. Diğer yandan geçen yıla göre 50,0 puan gerileme ile en olumsuz görünüme sahip olan sektör “yayımcılık faaliyetleri” sektörüdür. Geçen aya göre gerçekleşen değişimde ise “bilgisayar ve ilgili hizmetler” sektörü 22,2 puan ile güveni en fazla artan sektördür.

Şekil 3. Alt sektörler bazında endeksin Kasım 2023’te bir önceki yıla ve aya göre değişimi (puan)

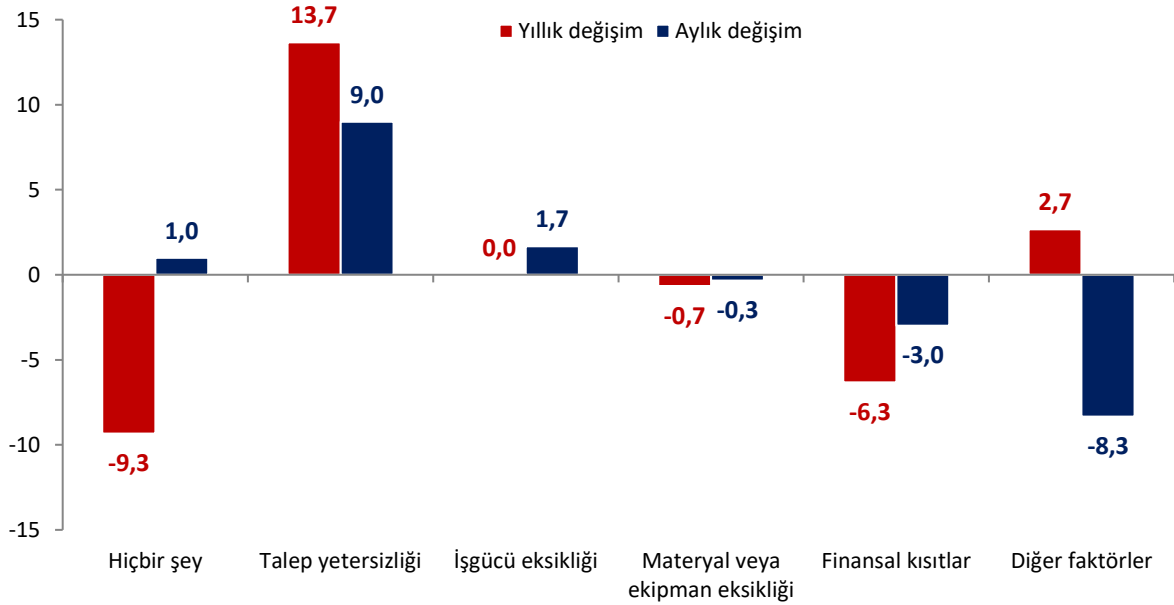


Kasım ayında geçen yıla göre materyal veya ekipman eksikliğinin ve finansal koşulların faaliyetleri kısıtladığını belirtenlerin oranı azaldı

Konya’da hizmetler sektöründeki firmaların faaliyetlerini kısıtlayan faktörlere ilişkin değerlendirmeleri geçen yıla göre karşılaştırıldığında, talep yetersizliği ve diğer faktörleri belirtenlerin oranında geçen yıla göre artış gözlenirken, materyal veya ekipman eksikliğini ve finansal koşulları belirtenlerin oranı azalmıştır. İşgücü eksikliğini belirtenlerin oranı ise sabit kalmıştır. Değişimler geçen aya göre karşılaştırıldığında ise, talep yetersizliğini ve işgücü eksikliğini belirtenlerin oranı artmıştır.

Kasım ayında değerlendirme anketine katılan firmaların yüzde 25,0’i talep yetersizliğinin, yüzde 17,3’ü finansal koşulların, yüzde 2,7’si iş gücü eksikliğinin, yüzde 0,3’ü ise materyal ve ekipman eksikliğinin faaliyetlerini kısıtladığını belirtmiştir. Faaliyetlerini kısıtlayıcı faktör olmadığını söyleyenlerin oranı ise yüzde 8,3’tür.

Şekil 4. Faaliyetleri kısıtlayan temel etkenlerin Kasım 2023’te bir önceki yıla ve aya göre değişimi (puan)



Konya hizmetler sektörüne ilişkin değerlendirmeler, Türkiye genelinden daha olumsuz

Konya ve Türkiye genelinde Hizmetler Sektörü Güven Endeksi Anketi sorularının denge değerleri karşılaştırıldığında, Kasım ayında geçtiğimiz döneme yönelik değerlendirmelerde Konya'daki katılımcıların Türkiye'ye kıyasla daha olumsuz olduğu gözlenmektedir. Geçmiş döneme yönelik sorulardan sadece çalışan sayısı değerlendirmesi pozitif değer alırken (olumlu görüşler ağırlıkta iken), gelecek döneme ilişkin de satış fiyatlarındaki alt endeks yüksek pozitif değeri ile güçlü artış beklentisine işaret etmektedir.

Tablo 3. Soru bazında detaylı sonuçlar (puan)

Sorular	Konya (Konya TO)	Konya (Konya TO)	Konya (Konya TO)	Bir önceki aya göre değişim	Bir önceki yılın aynı ayına göre değişim	Türkiye (TÜİK)
	10/2022	09/2023	10/2023	10/2023	10/2023	10/2023
Geçtiğimiz üç ayda işleriniz nasıl değişti?	5.3	-1.0	-9.3	-8.3	-14.7	10.1
Geçtiğimiz üç ayda şirketinizin verdiği hizmetlere olan talep nasıl değişti?	5.0	-2.3	-6.0	-3.7	-11.0	8.6
Gelecek üç ayda şirketinizin verdiği hizmetlere olan talebin ne yönde değişmesini bekliyorsunuz?	17.7	7.3	-9.3	-16.7	-27.0	5.3
Geçtiğimiz üç ayda şirketinizin toplam çalışan sayısı nasıl değişti?	0.7	0.0	1.0	1.0	0.3	10.2
Gelecek üç ayda şirketinizin toplam çalışan sayısının ne yönde değişmesini bekliyorsunuz?	2.0	-1.0	-1.0	0.0	-3.0	5.6
Gelecek üç ayda şirketinizin verdiği hizmetlerin fiyatlarının ne yönde değişmesini bekliyorsunuz?	35.7	25.3	28.0	2.7	-7.7	31.4
Geçen yılın aynı dönemine göre iş hacminizde (hizmet satışlarınızda) nasıl bir gelişme oldu?	15.0	-8.3	-3.3	5.0	-18.3	

Kasım ayında Hizmetler Sektörü Güven Endeksindeki yıllık değişimlerde Türkiye, AB-27 ve Euro Bölgesi ortalamalarının gerisinde seyretti

AB ülkeleri ve Türkiye'nin Hizmetler Sektörü Güven Endeksi değerleri karşılaştırıldığında, endeksin bir önceki yılın aynı dönemine göre 13 ülkede yükseldiği; bölge ortalamalarının da Euro Bölgesi'nde 0,8 puan ve AB-27'de ise 0,5 puan yükseldiği, Türkiye'de ise 8,8 puan gerilediği görülmüştür.

Tablo 4. AB-27 Ülkeleri ve Türkiye'nin Hizmetler Sektörü Güven Endeksi karşılaştırmaları (Kasım 2022'ye göre)

Ülkeler/ (Puan)	Kasım 2022'ye göre Hizmetler Sektörü Güven Endeksi'ndeki Değişim	Kasım 23
Güney Kıbrıs Rum Yönetimi	21.7	31.7
Yunanistan	18.3	40.0
Macaristan	11.0	-11.6
Slovakya	11.0	8.7
Sırbistan	9.4	9.2
Belçika	6.9	4.5
Polonya	6.7	-3.9
İspanya	6.5	11.1
Arnavutluk	4.0	25.0
Litvanya	3.0	-5.8
Almanya	2.7	1.3
Euro Bölgesi-19	0.8	2.4
AB-27	0.5	1.9
Çek Cumhuriyet	0.0	23.4
Bulgaristan	-0.3	13.3
Letonya	-0.5	-4.6
Danimarka	-1.7	-3.4
Hollanda	-2.0	1.2
Estonya	-2.7	-18.1
İtalya	-3.1	-2.0
Makedonya	-3.6	4.5
Fransa	-4.1	-1.1
Finlandiya	-5.3	-7.0
Romanya	-5.6	3.3
Hırvatistan	-5.8	12.8
Slovenya	-6.9	11.6
Avusturya	-6.9	-8.8
Karadağ	-8.0	-2.6
Türkiye	-8.8	15.7
Portekiz	-8.8	-6.3
İsveç	-9.4	-7.7
Malta	-18.1	-4.5
İngiltere	*	*
İrlanda	*	*

Kaynak: Eurostat

* Veri yayınlanmamıştır.