

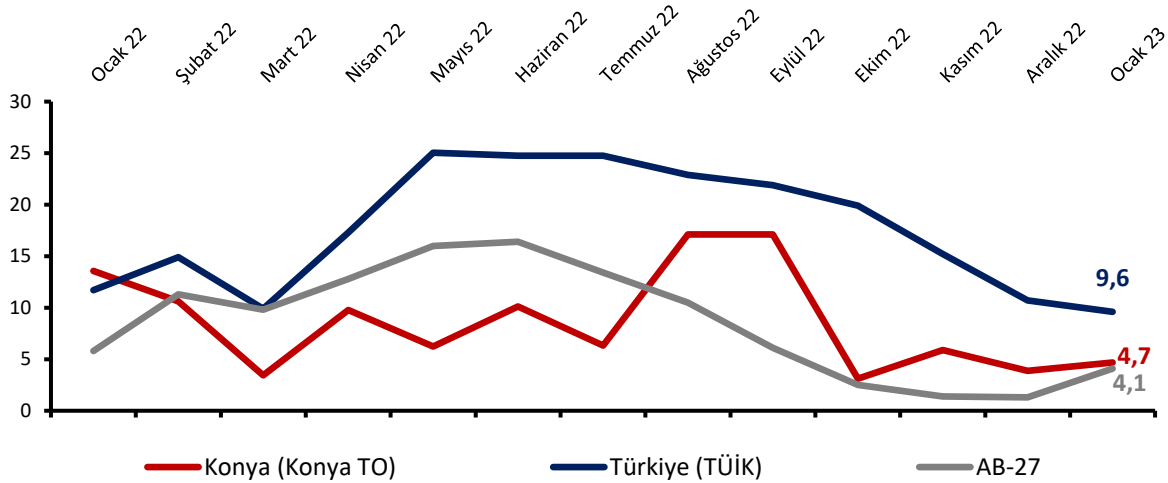
## OCAK AYINDA KONYA HİZMETLER SEKTÖRÜ GÜVENİ ARTIŞI SINIRLI

Konya Hizmetler Sektörü Güven Endeksi, geçen yılın aynı ayına göre gerilerken geçen aya göre artmıştır. Söz konusu aylık gelişmede, endeksi oluşturan sorulardan gelecek 3 ayda hizmetlere olan talep beklentilerinin güçlenmesi etkili olmuştur.

### Hizmetler Sektörü Güven Endeksi geçen aya göre Türkiye genelinde gerilerken, AB-27 ve Konya'da arttı

Ocak ayında Konya Hizmetler Sektörü Güven Endeksi geçen yıla göre 8,9 puan gerilerken, geçen aya göre ise 0,8 puan artarak 4,7 puan değerini almıştır. Türkiye genelini temsil eden Hizmetler Sektörü Güven Endeksi ise Ocak 2023'te geçen aya göre 1,1 puan, geçen yıla göre 2,1 puan azalmış ve 9,6 puan değerini almıştır. AB-27'yi temsil eden Hizmetler Sektörü Güven Endeksi Ocak 2023'te geçen yılın aynı dönemine göre 1,7 puan azalırken, bir önceki aya göre 2,8 puan artarak 4,1 puan değerini almıştır. Konya Hizmetler Güven Endeksi, Eylül 2022 sonrasında hızla gerilemiş olup, Ocak ayında da düşük pozitif seviyesini korumuştur. Türkiye genelinde de hizmetler sektörü güveni 2022 yılı ikinci yarısından itibaren düşüş eğilimindedir.

Şekil 1. Hizmetler Sektörü Güven Endeksi karşılaştırması\* (Ocak 2022 - Ocak 2023)



\*Mevsimsellikten arındırılmamış seriler

**Tablo 1.** Konya Hizmetler Sektörü Güven Endeksi

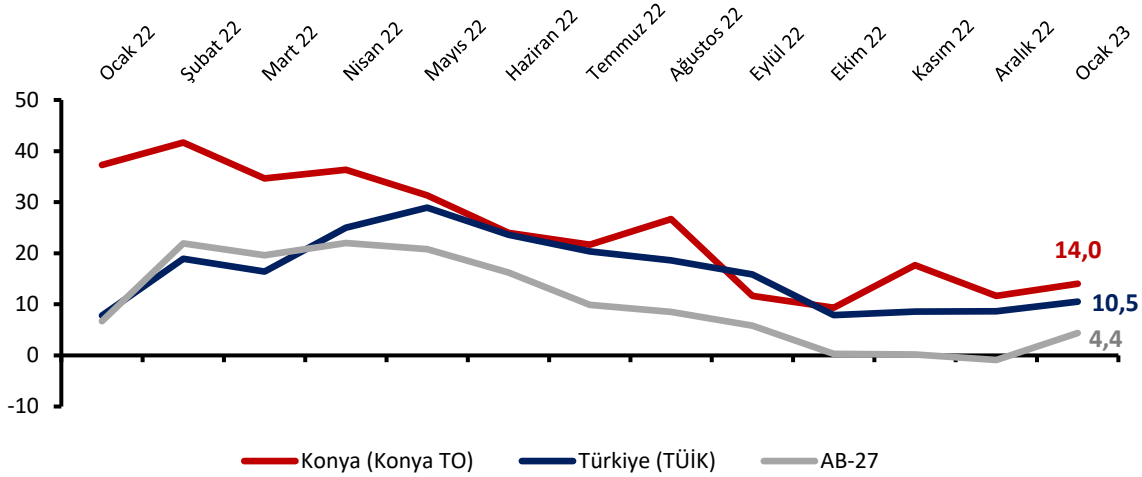
	Ocak	Şubat	Mart	Nisan	Mayıs	Haziran	Temmuz	Ağustos	Eylül	Ekim	Kasım	Aralık
2021	-20,9	-10,4	-12,9	-11,4	-11,0	2,6	15,7	29,7	38,9	16,3	10,4	-2,8
2022	13,6	10,6	3,4	9,8	6,2	10,1	6,3	17,1	17,1	3,1	5,9	3,9
2023	4,7											

\*Mevsimsellikten arındırılmamış seriler

## Konya hizmetler sektörünün önümüzdeki döneme ilişkin talep artışı beklentilerinde kısmi artış gerçekleşti

Önümüzdeki 3 ayda verilen hizmetlere olan talep beklentisinin denge değeri Ocak 2023'te geçen yılın aynı dönemine göre 23,3 puan azalırken, bir önceki aya göre 2,3 puan artarak 14,0 puan değerini almıştır. Diğer bir ifadeyle, Konya'da hizmetler sektöründe faaliyet gösteren firmaların yüzde 28,0'i önümüzdeki 3 ayda verdikleri hizmetlere olan talepte artış beklerken, yüzde 14,0'ü talepte düşüş beklendiğini dile getirmiştir.

**Şekil 2.** Önümüzdeki 3 ayda verilen hizmetlere talep beklentisi\* (%arttı - %azaldı) (Ocak 2022 - Ocak 2023)



\*Mevsimsellikten arındırılmamış seriler

**Tablo 2.** Önümüzdeki 3 ayda verilen hizmetlere talep beklentisi (%arttı – %azaldı)

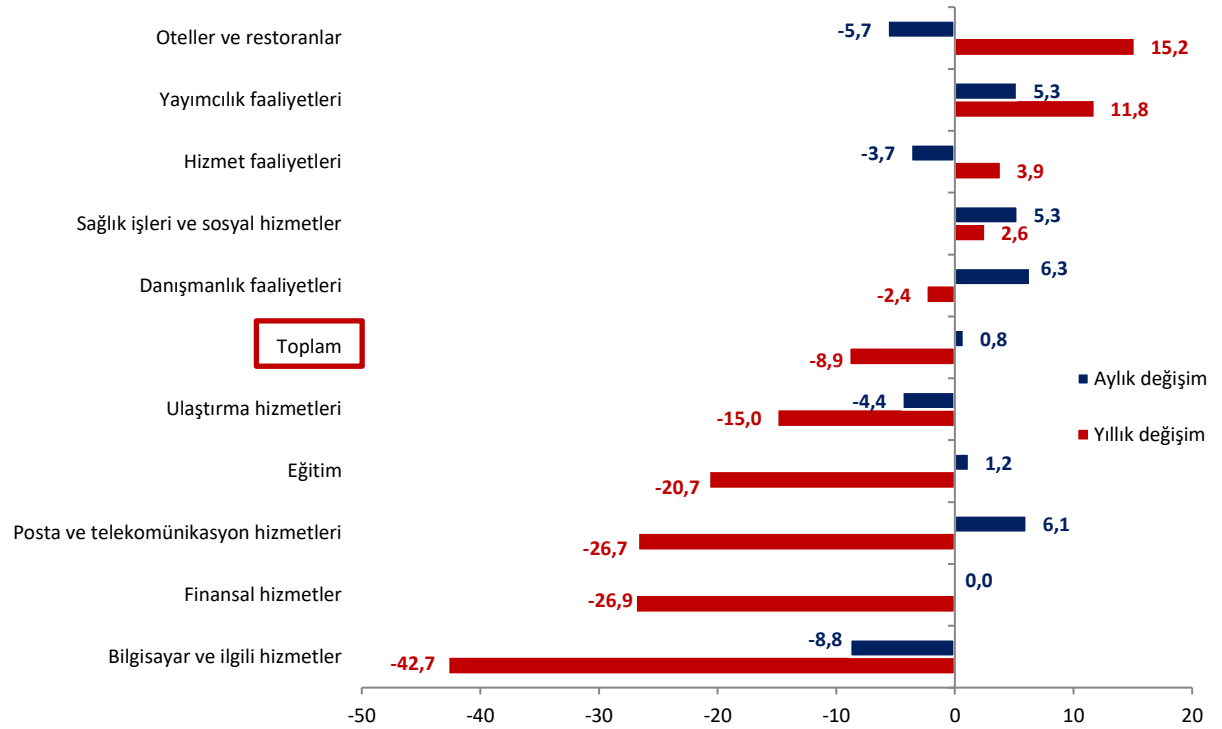
	Ocak	Şubat	Mart	Nisan	Mayıs	Haziran	Temmuz	Ağustos	Eylül	Ekim	Kasım	Aralık
2021	11,3	22,3	28,3	14,4	33,0	50,7	49,7	41	18	-7	9,7	-2,7
2022	37,3	41,7	34,7	36,3	31,3	24,0	21,7	26,7	11,7	9,3	17,7	11,7
2023	14,0											

\*Mevsimsellikten arındırılmamış seriler

## Geçen yıla göre güven endekslerindeki en hızlı artış oteller ve restoranlar sektöründe gerçekleşti

Ocak ayında Konya’da hizmetler sektörüne alt sektörler itibarıyla bakıldığında, sektörel güvenin “oteller ve restoranlar”, “yayımcılık faaliyetleri”, “hizmet faaliyetleri” ve “sağlık işleri ve sosyal hizmetler” sektörü hariç tüm sektörlerde yıllık olarak gerilediği, “bilgisayar ve ilgili hizmetler” sektörünün ise 42,7 puan gerilemeyle geçen yıla göre en olumsuz değişen sektör olduğu görülmektedir. Diğer yandan geçen aya göre değişimlere bakıldığında, “bilgisayar ve ilgili hizmetler” sektörü 8,8 puan ile güveni en fazla gerileyen sektör olurken, “danışmanlık faaliyetleri” 6,3 puan artış ile en olumlu görünüme sahip sektör olmuştur.

Şekil 3. Alt sektörler bazında endeksin Ocak 2023’te bir önceki yıla ve aya göre değişimi (puan)



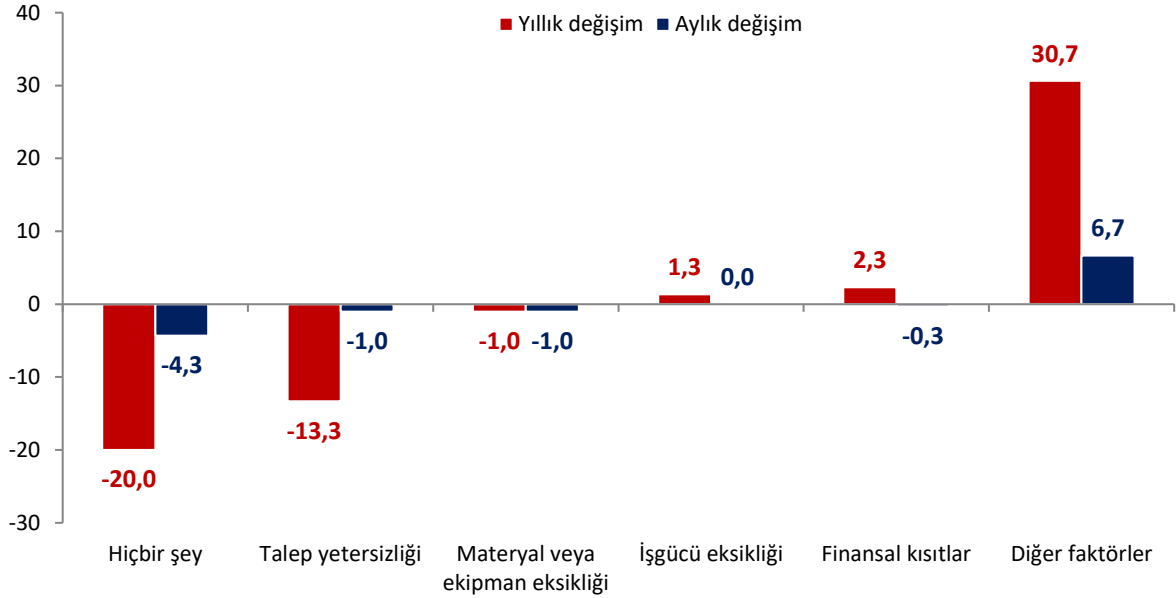
## Ocak ayında firmaların sadece yüzde 12,7’si faaliyetlerini kısıtlayan faktör olmadığını belirtmektedir

Konya’da hizmetler sektöründeki firmaların faaliyetleri kısıtlayan faktörlere ilişkin değerlendirmeleri geçen yıla göre karşılaştırıldığında, işgücü eksikliği, finansal kısıtlar ile diğer göstergeleri belirtenlerin oranında geçen yıla göre artış gözlenirken, materyal ve ekipman eksikliği ve talep yetersizliğini belirtenlerin oranı azalmıştır. Geçen yıla göre kıyaslamalarda

gözlenen en çarpıcı gelişme, faaliyetleri kısıtlayıcı faktör olmadığını belirtenlerin oranlarındaki 20,0 puanlık düşüştür.

Ocak ayında değerlendirme anketine katılan firmaların yüzde 12,7'si finansal koşullar, yüzde 7,0'si talep yetersizliği, yüzde 3,0'ü iş gücü eksikliğinin, yüzde 0,7'si ise materyal ve ekipman eksikliğinin faaliyetlerini kısıtladığını belirtmiştir. Faaliyetlerini kısıtlayan temel etmenin diğer faktörler olduğunu ifade edenlerin oranı yüzde 64,0 olurken, kısıtlayıcı faktör olmadığını söyleyenlerin oranı ise yüzde 12,7'dir.

**Şekil 4.** Faaliyetleri kısıtlayan temel etkenlerin Ocak 2023'te bir önceki yıla ve aya göre değişimi (puan)



## Konya hizmetler sektörünün geçmiş döneme ilişkin değerlendirmeleri Türkiye genelinden daha olumsuz, istihdam beklentileri ise daha zayıf

Konya ve Türkiye geneli, Hizmetler Sektörü Güven Endeksi Anketi sorularının denge değerleri bazında karşılaştırıldığında, Ocak ayında gelecek döneme ilişkin hizmetlere olan talep beklentilerinin Konya'da Türkiye genelinden daha güçlü olduğu gözlenmekteyken, diğer tüm sorulara yönelik değerlendirme ve beklentilerin Türkiye genelinde Konya'dan daha olumlu olduğu dikkat çekmektedir.

Tablo 3. Soru bazında detaylı sonuçlar (puan)

Sorular	Konya (Konya TO)	Konya (Konya TO)	Konya (Konya TO)	Bir önceki aya göre değişim	Bir önceki yılın aynı ayına göre değişim	Türkiye (TÜİK)
	01/2022	12/2022	01/2023	01/2023	01/2023	01/2023
Geçtiğimiz üç ayda işleriniz nasıl değişti?	7,7	10,0	6,0	-4,0	-1,7	9,1
Geçtiğimiz üç ayda şirketinizin verdiği hizmetlere olan talep nasıl değişti?	-4,3	9,3	4,7	-4,7	9,0	9,1
Gelecek üç ayda şirketinizin verdiği hizmetlere olan talebin ne yönde değişmesini bekliyorsunuz?	37,3	11,7	14,0	2,3	-23,3	10,5
Geçtiğimiz üç ayda şirketinizin toplam çalışan sayısı nasıl değişti?	4,7	1,3	1,3	0,0	-3,4	10,9
Gelecek üç ayda şirketinizin toplam çalışan sayısının ne yönde değişmesini bekliyorsunuz?	0,7	-1,3	1,7	3,0	1,0	14,0
Gelecek üç ayda şirketinizin verdiği hizmetlerin fiyatlarının ne yönde değişmesini bekliyorsunuz?	21,0	35,7	38,0	2,3	17,0	39,6
Geçen yılın aynı dönemine göre iş hacminizde (hizmet satışlarınızda) nasıl bir gelişme oldu?	7,0	12,3	11,0	-1,3	4,0	

## Ocak ayında Türkiye'nin Hizmetler Sektörü Güven Endeksinin yıllık değişimi AB-27 ve Euro Bölgesi ortalamalarının altında

AB ülkeleri ve Türkiye'nin Hizmetler Sektörü Güven Endeksi değerleri karşılaştırıldığında, endeksin bir önceki yılın aynı dönemine göre 10 ülkede yükseldiği; bölge ortalamalarının da AB-27'de 2,0 puan, Türkiye'de 3,6 puan gerilediği görülmüştür. Euro Bölgesi, 0,1 puanlık artış ile AB-27 ve Türkiye ortalamalarına kıyasla daha olumlu bir görünüm arz etmektedir.

**Tablo 4.** AB-27 Ülkeleri ve Türkiye'nin Hizmetler Sektörü Güven Endeksi karşılaştırmaları (Ocak 2022'ye göre)

Ülkeler/ (Puan)	Ocak 2022'ye göre Hizmetler Sektörü Güven Endeksi'ndeki Değişim	Ocak 23
Malta	19,7	12,1
İtalya	9,7	4,9
Litvanya	8,0	12,
Bulgaristan	7,4	12,9
Karadağ	7,3	8,
Makedonya	5,4	8,1
İrlanda	3,3	29,2
Hollanda	2,9	4,5
Slovenya	2,4	15,7
Almanya	1,2	4,4
<b>Euro Bölgesi-19</b>	<b>0,1</b>	<b>5,5</b>
Letonya	-0,1	2,7
Arnavutluk	-1,4	22,3
Fransa	-1,7	3,8
Portekiz	-1,8	-1,4
<b>AB-27</b>	<b>-2,0</b>	<b>4,1</b>
Hırvatistan	-2,0	12,3
İspanya	-2,9	7,6
Avusturya	-3,1	9,
Sırbistan	-3,5	1,1
<b>Türkiye</b>	<b>-3,6</b>	<b>18,3</b>
Çek Cumhuriyet	-3,9	22,1
Romanya	-4,7	1,2
Slovakya	-5,7	4,3
Güney Kıbrıs Rum Yönetimi	-7,7	20,
Polonya	-11,1	-17,6
Danimarka	-12,8	-6,5
Belçika	-15,5	0,1
Yunanistan	-17,0	12,0
Finlandiya	-17,3	-3,
Estonya	-19,5	-21,5
Macaristan	-20,3	-23,6
İsveç	-29,3	-1,

Kaynak: Eurostat