

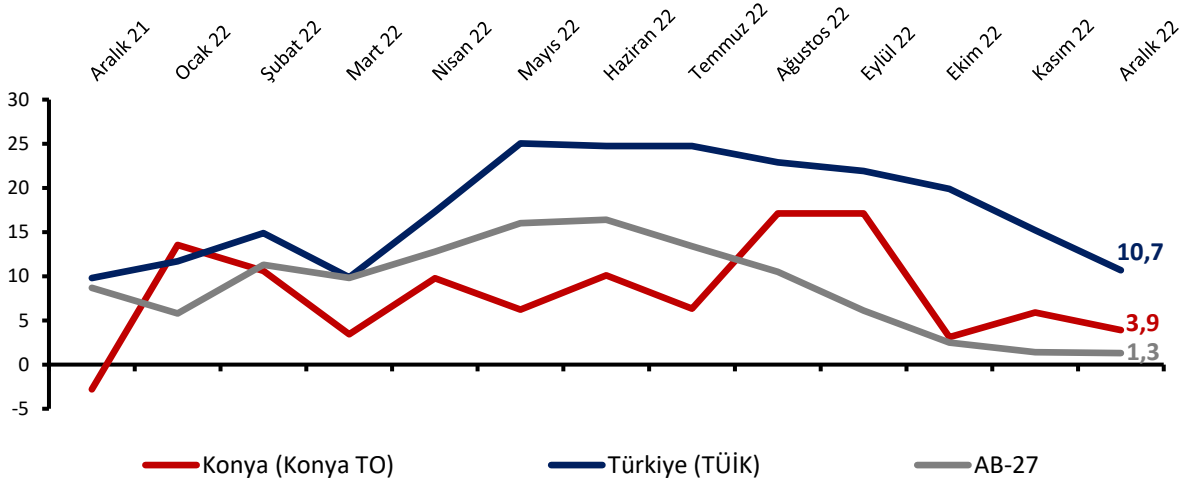
ARALIK AYINDA KONYA HİZMETLER SEKTÖRÜ GÜVENİ AZALDI

Konya Hizmetler Sektörü Güven Endeksi, geçen yılın aynı ayına göre artarken geçen aya göre gerilemiştir. Söz konusu aylık gelişmede, endeksi oluşturan sorulardan gelecek 3 ayda hizmetlere olan talep beklentilerinin zayıflaması etkili olmuştur.

Hizmetler Sektörü Güven Endeksi geçen aya göre AB, Türkiye ve Konya genelinde geriledi

Aralık ayında Konya Hizmetler Sektörü Güven Endeksi geçen yıla göre 6,7 puan artarken, geçen aya göre ise 2,0 puan gerileyerek 3,9 puan değerini almıştır. Türkiye genelini temsil eden Hizmetler Sektörü Güven Endeksi ise Aralık 2022'de geçen aya göre 4,5 puan azalmış, geçen yıla göre 0,9 puan artmış ve 10,7 puan değerini almıştır. AB-27'yi temsil eden Hizmetler Sektörü Güven Endeksi Aralık 2022'de bir önceki aya göre 0,1 puan, geçen yılın aynı dönemine göre 7,4 puan azalarak 1,3 puan değerini almıştır. Konya Hizmetler Güven Endeksi, yılın son çeyreğinde hızla gerilemiş olup, yıl sonunda da zayıf görünümünü korumuştur. Benzer eğilim Türkiye genelinde de geçerlidir.

Şekil 1. Hizmetler Sektörü Güven Endeksi karşılaştırması* (Aralık 2021 – Aralık 2022)



*Mevsimsellikten arındırılmamış seriler

Tablo 1. Konya Hizmetler Sektörü Güven Endeksi

Ocak	Şubat	Mart	Nisan	Mayıs	Haziran	Temmuz	Ağustos	Eylül	Ekim	Kasım	Aralık
------	-------	------	-------	-------	---------	--------	---------	-------	------	-------	--------

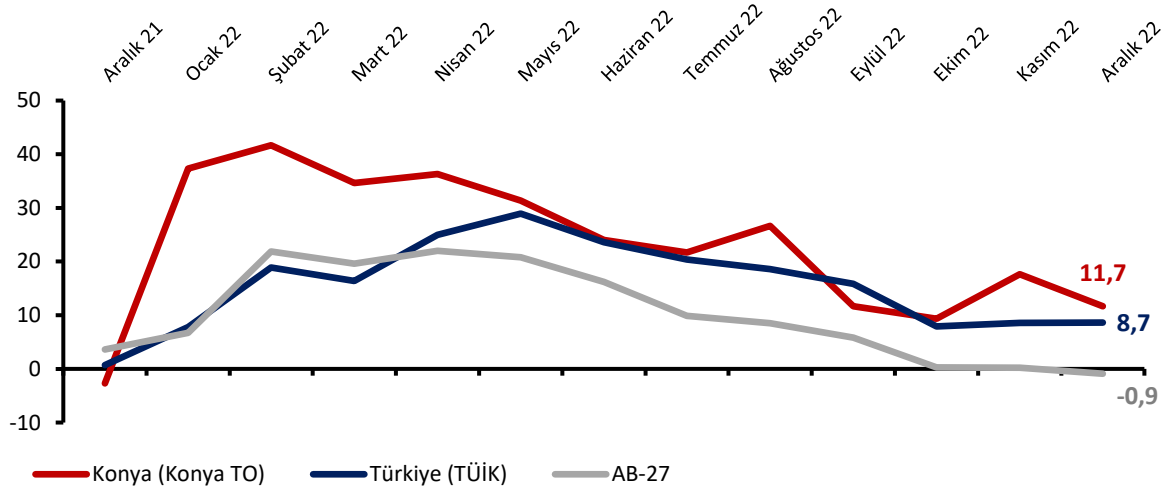
2020	-5,1	-9,0	-11,2	-38,3	-34,2	-14,3	-11,1	-18,8	-28,2	-16,4	-24,9	-23,9
2021	-20,9	-10,4	-12,9	-11,4	-11,0	2,6	15,7	29,7	38,9	16,3	10,4	-2,8
2022	13,6	10,6	3,4	9,8	6,2	10,1	6,3	17,1	17,1	3,1	5,9	3,9

*Mevsimsellikten arındırılmamış seriler

Konya hizmetler sektörünün önümüzdeki döneme ilişkin talep artışı beklentileri zayıflıyor

Önümüzdeki 3 ayda verilen hizmetlere olan talep beklentisinin denge değeri Aralık 2022’de geçen yılın aynı dönemine göre 14,4 puan artarken, bir önceki aya göre 6,0 puan azalarak 11,7 puan değerini almıştır. Diğer bir ifadeyle, Konya’da hizmetler sektöründe faaliyet gösteren firmaların yüzde 27’si önümüzdeki 3 ayda verdikleri hizmetlere olan talepte artış beklerken, yüzde 15,3’ü talepte düşüş beklendiğini dile getirmiştir.

Şekil 2. Önümüzdeki 3 ayda verilen hizmetlere talep beklentisi* (%arttı - %azaldı) (Aralık 2021 – Aralık 2022)



*Mevsimsellikten arındırılmamış seriler

Tablo 2. Önümüzdeki 3 ayda verilen hizmetlere talep beklentisi (%arttı – %azaldı)

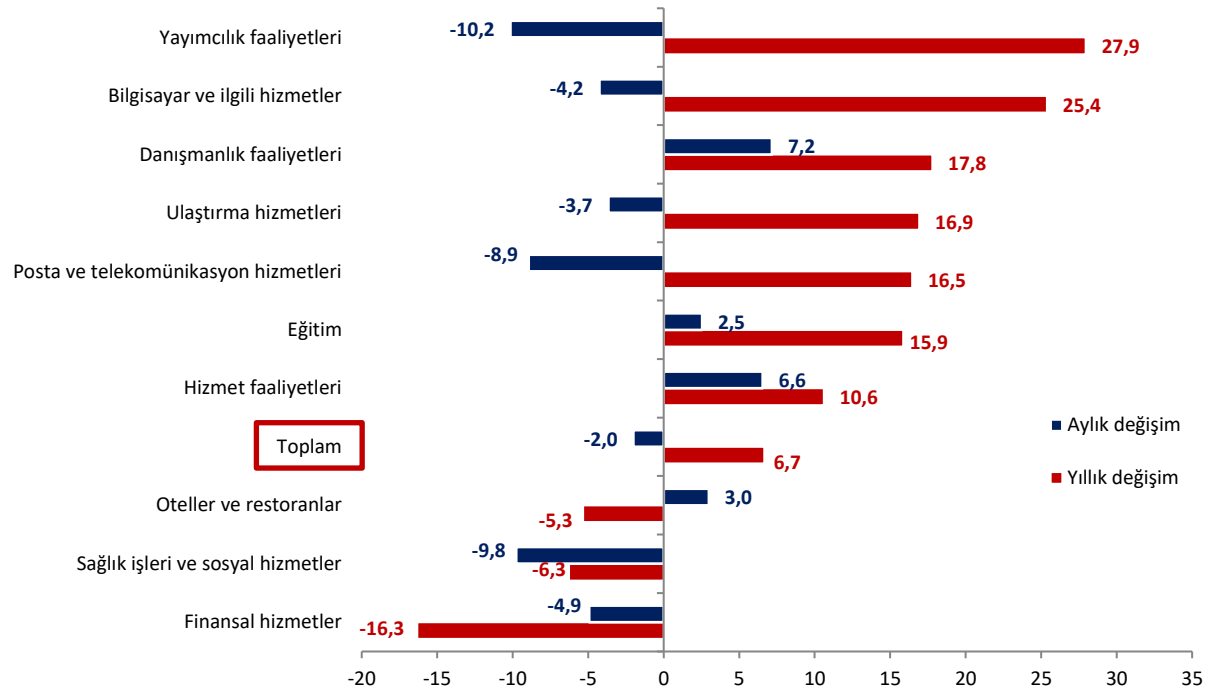
	Ocak	Şubat	Mart	Nisan	Mayıs	Haziran	Temmuz	Ağustos	Eylül	Ekim	Kasım	Aralık
2020	21,3	18,0	10,7	24,0	24,7	57,3	41,0	6,7	-13,3	8,7	-26,3	-4,3
2021	11,3	22,3	28,3	14,4	33,0	50,7	49,7	41	18	-7	9,7	-2,7
2022	37,3	41,7	34,7	36,3	31,3	24,0	21,7	26,7	11,7	9,3	17,7	11,7

*Mevsimsellikten arındırılmamış seriler

Geçen yıla göre güven endekslerindeki en hızlı artış yayımcılık faaliyetleri sektöründe gerçekleşti

Aralık ayında Konya’da hizmetler sektörüne alt sektörler itibarıyla bakıldığında, sektörel güvenin “oteller ve restoranlar”, “sağlık işleri ve sosyal hizmetler” ve “finansal hizmetler” sektörü hariç tüm sektörlerde yıllık olarak arttığı, “finansal hizmetler” sektörünün ise 16,3 puan gerilemeyle geçen yıla göre en olumsuz değişen sektör olduğu görülmektedir. Diğer yandan, söz konusu yıllık gelişmelerin yanı sıra, geçen aya göre “yayımcılık faaliyetleri” sektörünün 10,2 puan gerilemeyle en olumsuz gelişen sektör olduğu görülmektedir.

Şekil 3. Alt sektörler bazında endeksin Aralık 2022’de bir önceki yıla ve aya göre değişimi (puan)

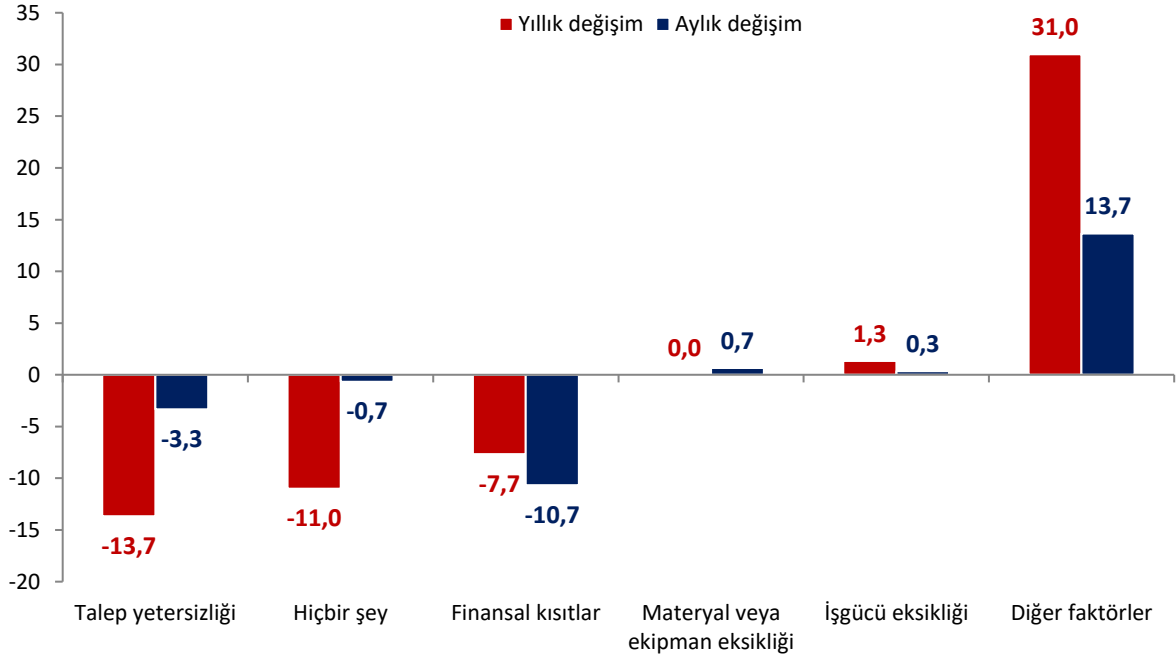


Finansal koşulların faaliyetlerini kısıtladığını belirten firmaların sayısı geçen aya kıyasla azaldı

Konya’da hizmetler sektöründeki firmaların faaliyetleri kısıtlayan faktörlere ilişkin değerlendirmeleri geçen yıla göre karşılaştırıldığında, işgücü eksikliği ile diğer göstergeleri belirtenlerin oranında geçen yıla göre artış gözlenirken, finansal kısıtlar ve talep yetersizliğini belirtenlerin oranı azalmıştır. Geçen yıla göre kıyaslamalarda gözlenen en çarpıcı gelişme, faaliyetleri kısıtlayıcı faktör olmadığını belirtenlerin oranlarındaki 11,0 puanlık düşüştür.

Aralık ayında değerlendirme anketine katılan firmaların yüzde 13,0'ü finansal koşullar, yüzde 8,0'i talep yetersizliği, yüzde 3,0'ü iş gücü eksikliğinin, yüzde 1,7'si ise materyal ve ekipman eksikliğinin faaliyetlerini kısıtladığını belirtmiştir. Faaliyetlerini kısıtlayan temel etmenin diğer faktörler olduğunu ifade edenlerin oranı yüzde 57,3 olurken, kısıtlayıcı faktör olmadığını söyleyenlerin oranı ise yüzde 17,0'dir.

Şekil 4. Faaliyetleri kısıtlayan temel etkenlerin Aralık 2022'de bir önceki yıla ve aya göre değişimi (puan)



Konya hizmetler sektörünün gelecek ve geçmiş döneme ilişkin değerlendirmeleri Türkiye genelinden daha zayıf

Konya ve Türkiye geneli, Hizmetler Sektörü Güven Endeksi Anketi sorularının denge değerleri bazında karşılaştırıldığında, Aralık ayında gelecek döneme ilişkin hizmetlere olan talep beklentilerinin Konya'da Türkiye genelinden daha güçlü olduğu gözlenmektedirken, diğer tüm sorulara yönelik değerlendirme ve beklentilerin Türkiye genelinde Konya'dan daha olumlu olduğu dikkat çekmektedir.

Tablo 3. Soru bazında detaylı sonuçlar (puan)

Sorular	Konya (Konya TO)	Konya (Konya TO)	Konya (Konya TO)	Bir önceki aya göre değişim	Bir önceki yılın aynı ayına göre değişim	Türkiye (TÜİK)
	12/2021	11/2022	12/2022	12/2022	12/2022	12/2022
Geçtiğimiz üç ayda işleriniz nasıl değişti?	-4,7	5,3	10,0	4,7	14,7	12,4
Geçtiğimiz üç ayda şirketinizin verdiği hizmetlere olan talep nasıl değişti?	-1,0	5,0	9,3	4,3	10,3	11,1
Gelecek üç ayda şirketinizin verdiği hizmetlere olan talebin ne yönde değişmesini bekliyorsunuz?	-2,7	17,7	11,7	-6,0	14,4	8,7
Geçtiğimiz üç ayda şirketinizin toplam çalışan sayısı nasıl değişti?	-1,0	0,7	1,3	0,7	2,3	7,9
Gelecek üç ayda şirketinizin toplam çalışan sayısının ne yönde değişmesini bekliyorsunuz?	-4,0	2,0	-1,3	-3,3	2,7	7,5
Gelecek üç ayda şirketinizin verdiği hizmetlerin fiyatlarının ne yönde değişmesini bekliyorsunuz?	41,7	35,7	35,7	0,0	-6,0	39,8
Geçen yılın aynı dönemine göre iş hacminizde (hizmet satışlarınızda) nasıl bir gelişme oldu?	-3,3	15,0	12,3	-2,7	15,6	

Aralık ayında Türkiye'nin Hizmetler Sektörü Güven Endeksinin yıllık değişimi AB-27 ve Euro Bölgesi ortalamalarının üstünde

AB ülkeleri ve Türkiye'nin Hizmetler Sektörü Güven Endeksi değerleri karşılaştırıldığında, endeksin bir önceki yılın aynı dönemine göre dokuz ülkede yükseldiği; bölge ortalamalarının da Euro Bölgesi'nde ise 5,9 puan, AB-27'de 7,4 puan gerilediği görülmüştür. Türkiye, 4,0 puanlık artış ile bölge ortalamalarına kıyasla daha olumlu bir görünüm arz etmektedir.

Tablo 4. AB-27 Ülkeleri ve Türkiye'nin Hizmetler Sektörü Güven Endeksi karşılaştırmaları (Aralık 2021'e göre)

Ülkeler/ (Puan)	Aralık 2021'e göre Hizmetler Sektörü Güven Endeksi'ndeki Değişim	Aralık 22
Malta	41,4	12,2
Karadağ	12,1	5,9
Slovenya	7,5	16,9
Bulgaristan	6,7	10,4
Hırvatistan	5,7	12,5
Türkiye	4,0	23,0
Makedonya	2,9	5,2
Letonya	1,4	-4,3
Romanya	0,2	5,9
Slovakya	0,0	2,
Almanya	-1,7	-0,1
Hollanda	-1,8	4,
Avusturya	-3,0	2,7
Sırbistan	-3,5	-3,
İrlanda	-4,2	15,9
Çek Cumhuriyet	-4,8	20,3
Euro Bölgesi-19	-5,9	1,9
AB-27	-7,4	1,3
İtalya	-7,5	1,8
Fransa	-7,6	1,9
Polonya	-8,1	-11,4
Arnavutluk	-9,8	18,6
Yunanistan	-9,9	23,4
İspanya	-10,1	0,0
Portekiz	-10,4	-6,5
Belçika	-13,2	-1,
Finlandiya	-15,0	2,7
Danimarka	-16,9	-5,8
Güney Kıbrıs Rum Yönetimi	-18,5	17,8
Litvanya	-19,2	-7,6
Macaristan	-21,7	-27,1
Estonya	-22,2	-22,8
İsveç	-36,0	0,3

Kaynak: Eurostat