



1882

KONYA TİCARET ODASI
KONYA CHAMBER OF COMMERCE

2022
KONYA

EKONOMİ RAPORU

KONYA 2023

www.kto.org.tr



konyato



1882

KONYA TİCARET ODASI
KONYA CHAMBER OF COMMERCE

KONYA EKONOMİ

RAPORU

2022

Haziran 2023

Konya

**KONYA
EKONOMİ RAPORU
2022**

İmtiyaz Sahibi:
Selçuk ÖZTÜRK
Yönetim Kurulu Başkanı

Hazırlayanlar:
Ekonomik Araştırmalar ve Proje Müdürlüğü
Nazlı ÜSTÜN
Hacı Dede Hakan KARAGÖZ
Fezullah ALTAY
Burçin KABAKCI
Gizem ERİM ÖZÇELİK
Mustafa Samet KESKİN
Muhammed Furkan ÇETİN

Grafik Tasarım & Kapak:
M. Fatih ÖZSOY

Baskı:
Anadolu Ofset – İbrahim Güvenç
Matbaacıları Sitesi Muhabir Caddesi
6. BL No: 13 Karatay – KONYA
Tel: 0332 342 01 60

Baskı Yeri ve Yılı:
Konya – Haziran 2023

ISBN:
978-605-137-972-2

KONYA TİCARET ODASI
Vatan Caddesi No:1
Selçuklu – KONYA
Santral: 0332 221 52 52
Faks: 0332 353 05 46
E-mail: kto@kto.org.tr



Bu yayının elektronik kopyasına
www.kto.org.tr adresinden ulaşabilirsiniz.

SUNUŞ

2018 – 2020 döneminde kur atağı ve ardından küresel salgın krizini yaşadık. 2022 yılında başlayan Rusya - Ukrayna savaşı 1 yılı aşkın bir süredir ekonomileri olumsuz etkilemektedir. Bir yandan dünyada ve ülkemizde yüksek enflasyon süreci de devam etmektedir.

Bu gelişmeler neticesinde 5 yıl gibi kısa sürede art arda yaşadığımız tüm bu zorluklara rağmen, ülkemizin kalkınma sürecinin sekteye uğramaması için üretimin sürmesi gerekliliğine inanan, ülkesini ve milletini seven müteşebbislerimiz çalışmaya devam etmektedir.

Ekonomimizin bu gücünü oluşturan insanlarımız sayesinde tüm zorlukların üstesinden geldik, bundan sonrada geleceğimize inanıyoruz. Ayrıca devlet ve özel sektörün el ele vererek fedakârca, inançla ve azimle çalışmasını ülkemiz ekonomisinin en büyük kazancı olarak görmekteyiz.

Konya olarak bu süreçte şehrimizin ekonomik gücünü daha ileri taşımak için çalışmaya kararlıyız. İhracat artışı ve sanayide nitelikli üretimin artışı konularına önem vermekteyiz. Konya, 2022’de de ihracatını artırarak ülke ekonomisine katkısını artırmayı sürdürdü. 2022’de, 2021 yılı ihracat rakamına göre yüzde 8,9 oranında artış sağladı.

İhracat artışıyla, dış ticaret fazlasıyla Konya, ülke ekonomisini sırtlamaya devam etmektedir. Türkiye’nin 2. yüz yılına gireceği 2023’te de ülkemiz ihracatına daha fazla katkı sağlamak için çalışacağız. Oda olarak tüccar, sanayici ve ihracatçılarımızla işbirliği içinde çalışmaya, daha yüksek oranda ihracat artışı için projeler geliştirmeye devam edeceğiz. Konya’nın ihracatının yüzde 73’ünden fazlasını sanayi ürünleri oluşturmaktadır. Mozaik bir yapıya sahip Konya sanayisi, makine ve aksamları, otomotiv yedek parça, değirmen makineleri, tarım makineleri, araç üstü vinç ekipmanları, gıda makineleri, asansör imalatı gibi sanayi kollarında kendini dünyaya ispatlamış durumdadır.

Konya her geçen yıl yüksek katma değer üreten bir sanayi merkezi haline gelmektedir. Öyle ki gelinen noktada Konya sanayi üretiminin yüzde 46.6’sını orta-yüksek teknoloji, yüzde 32.3’ünü orta-düşük teknoloji, yüzde 19.8’ini düşük teknoloji içermektedir.

Geçmişte tarım şehri olarak bilinen Konya; günümüzde imalat sanayisiyle, teknoloji üretimiyle, dijital dönüşümü ile Türkiye’nin sürdürülebilir ekonomik büyüklüğü gerçekleştirmesi için en büyük katkıyı veren şehirler arasında yer almaktadır. Konya Ticaret Odası olarak, şehrimiz ve ülkemizin kalkınmasına katkı sağlama vizyonu ile şehrimize kazandırdığımız kurumlara; Konya’nın dış ticaretinden, istihdamına; sanayimizin üretim yapısının dönüşümünden, beşeri sermayemizin güçlenmesine kadar pek çok alanda faaliyet göstermeye gayret ediyoruz.

2022 yılında Dünya, Türkiye ve Konya ekonomilerinin değerlendirilmesi ve gelecek beklentilerimize dair öngörülerimizin yer aldığı “Konya Ekonomi Raporu 2022” çalışmamız şehrimiz ve ülkemiz ekonomisine yönelik yaptığımız çalışmalarımızda verisel temel oluşturması açısından önem vermekteyiz. Bu özelliği ile Raporumuz, kaynak eser niteliği taşıyacak ve gelecek yıllarda Konya ekonomisinin gelişim sürecini yansıtacak bir arşiv olacaktır.

“Konya Ekonomi Raporu 2022” adlı çalışmamıza katkı sağlayan bütün kurum ve kuruluşlara, kitabın hazırlanmasında yoğun emek harcayan ekip arkadaşlarıma teşekkür eder, bu ve bunun gibi birçok çalışmayla tekrar karşınızda olma temennisiyle saygılarımı sunarım.

Selçuk ÖZTÜRK

**Konya Ticaret Odası
Yönetim Kurulu Başkanı**

İÇİNDEKİLER

A. DÜNYA EKONOMİSİ	1
B. TÜRKİYE EKONOMİSİ.....	9
C. KONYA EKONOMİSİ.....	20
I. DEMOGRAFİK YAPI VE SOSYAL KALKINMA.....	21
1. NÜFUS.....	22
2. GÖÇ.....	24
3. EĞİTİM	25
4. SAĞLIK	31
5. TURİZM.....	33
6. KÜLTÜR.....	35
II. MAKROEKONOMİK GÖSTERGELER	38
1. TARIM	39
2. SANAYİ.....	67
3. DIŞ TİCARET	78
4. TİCARİ HAYAT	84
5. İSTİHDAM	93
6. BÜTÇE VE VERGİLENDİRME	101
7. FİNANSAL GÖSTERGELER	108
8. YABANCI SERMAYE	112
9. YATIRIM TEŞVİK	115
10. AR-GE VE İNOVASYON	118
11. MARKA-PATENT	129
12. HİBE VE DESTEKLER	132
13. ENERJİ	136
14. ÇEVRE	143
15. İNŞAAT.....	147
16. SU.....	153
17. MADENCİLİK	155
18. BORSA.....	157
III. ULAŞIM.....	160
1. KARAYOLU ULAŞIMI	160
2. DEMİRYOLU ULAŞIMI.....	163
3. HAVAYOLU ULAŞIMI	168
4. TRAFİK İSTATİSTİKLERİ	171
5. ARAÇ MUAYENE İSTATİSTİKLERİ.....	174
IV. RAKAMLARLA KONYA TİCARET ODASI	176
V. KTO-KARATAY ÜNİVERSİTESİ.....	194
VI. SİVİL TOPLUM KURULUŞLARI	210
KAYNAKLAR.....	217

DÜNYA EKONOMİSİ



1. GENEL GÖRÜNÜM

Tüm dünyada küresel ekonominin zorlu bir süreçten geçmesine sebep olan Covid-19 salgını 2022 yılında etkisini yitirmiştir. Salgın ve salgının etkileri ile geçen 2 yılda dünyada sağlık sistemi çökmüş, binlerce insan hayatını kaybetmiş, milyonlarca insan işsiz kalmış ve sosyal hayat kesintiye uğramıştır. Aşının bulunması ile sağlık sektörünün karşı karşıya kaldığı kriz geride bırakılsa da küresel ekonomi salgının sebep olduğu ekonomik krizi yıllarca üzerinden atamayacak gibi gözükmektedir.

Pandemi sürecinin küresel ekonominin üzerine bıraktığı yük bir tarafa bırakılacak olursa dünya çapında yaşanan yüksek enflasyon ve bu durumun ekonomik görünüm üzerinde yarattığı negatif etkiler bariz bir şekilde göze çarpmaktadır. Dünya çapında finansal istikrara yönelik riskler artmıştır. Tüm bu gelişmelerin gölgesinde sıklaşılan mali koşullar, 22 Şubat 2022 tarihinde başlayan ve halen devam eden Rusya-Ukrayna Savaşı ve salgının bıraktığı enkaz ekonomik görünüm üzerinde büyük bir baskı oluşturmaktadır. Bu gelişmelerden de hareketle Uluslararası Para Fonu (IMF), yayınlamış olduğu raporda 2022 yılı küresel ekonomik büyüme beklentisini %3,2 olarak belirlemiş ve gelecek yıla yönelik tahminini ise %2,7 düzeyine çekmiştir.

Dünyanın içinde bulunduğu ekonomik durum göz önünde bulundurulduğunda 2021 yılında üretim alanında yaşanan küresel toparlanma daha çok tüketici harcamaları ve yatırımda yaşanan artış ile sağlanmıştır. Mal ticareti, pandemi öncesi seviyesini aşıya da; mali teşviklerin bitmesi, büyük tedarik zincirlerinde aksaklıkların ortaya çıkması gibi sebepler büyüme hızını Çin, Avrupa Birliği ve Amerika Birleşik Devletleri gibi göz önündeki ekonomilerde bile 2021 yılı sonuna kadar önemli ölçüde yavaşlatmıştır. Büyüme hızı, birçok gelişmekte olan ülkede ve geçiş ekonomilerinde daha da zayıf gerçekleşmiştir.

Tüm bu gelişmelerden hareketle küresel ekonomide, işsizlik oranları olumlu yönde revize edilmiştir. Buna göre, küresel anlamda hükümetlerin ekonomi politikalarına bakıldığında IMF'nin işsizlik oranındaki azalış beklentisi ekonomik ve politik açıdan rasyonel görünmektedir. İşsizlik oranlarındaki azalış aslında makroekonomik anlamda yaşanan zorlu süreçlerde, enflasyonist ortamı baskılama yerine işsizliği azaltıcı politikaların ön plana çıkarılması ile ilgili bir durumdur.

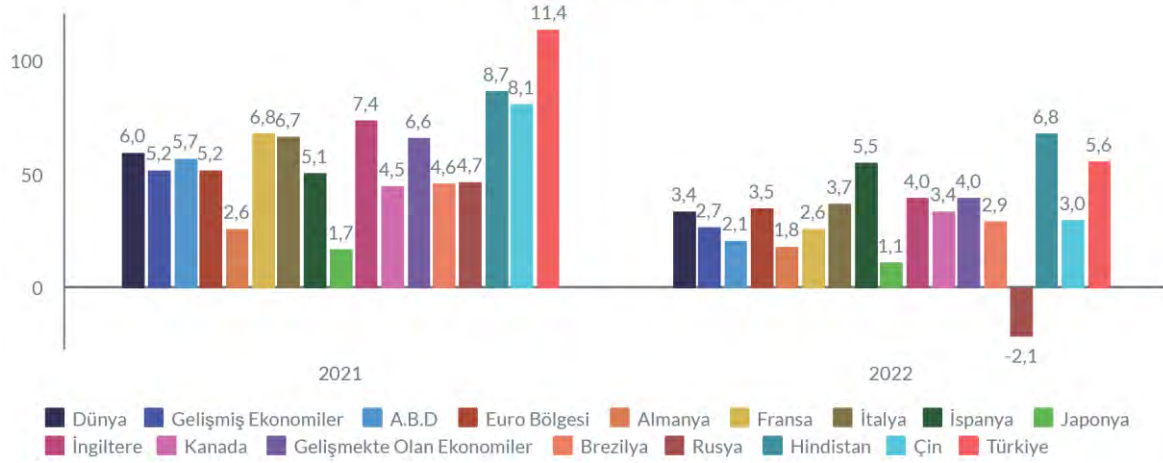
Küresel Ekonomik Görünüm Raporu verilerinden yola çıkarak değerlendirildiğinde, küresel ekonominin 2023 yılında 2022 yılında olduğundan daha zorlu bir süreç geçireceği öngörülmektedir. 2022 yılı içinde Amerika başta olmak üzere gelişmiş ülke ekonomilerinin, parasal sıkılaşma politikasına yönelmeleri, finansal istikrara yönelik risklerin artması gibi faktörler 2023 yılında küresel iktisadi durgunluk ihtimalini arttırmaktadır. Aynı zamanda 2023 yılına yönelik gerçekleştirilen tahminlerde büyüme beklentileri düşüş yönü seyir izlemektedir. Böyle bir beklenti son 20 yılın en düşük büyüme profilini ifade ediyor olduğundan küresel durgunluk ihtimalini güçlendirmektedir. Gelişmiş ekonomilerde faiz oranlarının yükselmesi, yatırımları baskılayıcı ve üretimi daraltıcı etkiler yaratacaktır. Dolayısıyla başta ABD olmak üzere gelişmiş ülke ekonomilerinin parasal sıkılaşmaya yönelik aldığı faiz artırma kararları 2023 yılında gelişmekte olan ülke ekonomilerinde üretim ve yatırımı olumsuz yönde etkileyecektir.

Küresel ekonomiyi dış politika yönüyle değerlendirdiğimizde ise devam eden Ukrayna-Rusya Savaşı, Avrupa'da yükselen elektrik ve doğalgaz krizinin güncel sorunlar arasında yer bulmasına sebep olmuştur. 2023 yılına dönük, dünya çapındaki jeopolitik risklerin minimum düzeye indirgenmesi ve dış politik sorunların çözülmesi, küresel ekonominin geleceğini önemli ölçüde belirleyecektir.

BÜYÜME



Reel GSYH Değişim Hızı (%) Yıllık




	Gerçekleşme (%)		Tahmin (%)
	2021	2022	2023
Dünya	6,0	3,4	2,8
Gelişmiş Ekonomiler	5,2	2,7	1,3
A.B.D	5,7	2,1	1,6
Euro Bölgesi	5,2	3,5	0,8
Almanya	2,6	1,8	-0,1
Fransa	6,8	2,6	0,7
İtalya	6,7	3,7	-0,7
İspanya	5,1	5,5	1,5
Japonya	1,7	1,1	1,3
İngiltere	7,4	4,0	-0,3
Kanada	4,5	3,4	1,5
Gelişmekte Olan Ekonomiler	6,6	4,0	3,9
Brezilya	4,6	2,9	0,9
Rusya	4,7	-2,1	-0,7
Hindistan	8,7	6,8	5,9
Çin	8,1	3,0	5,2
Türkiye	11,4	5,6	2,7

Kaynak: IMF Ekonomik Görünüm Raporu, Ekim 2022

% ENFLASYON

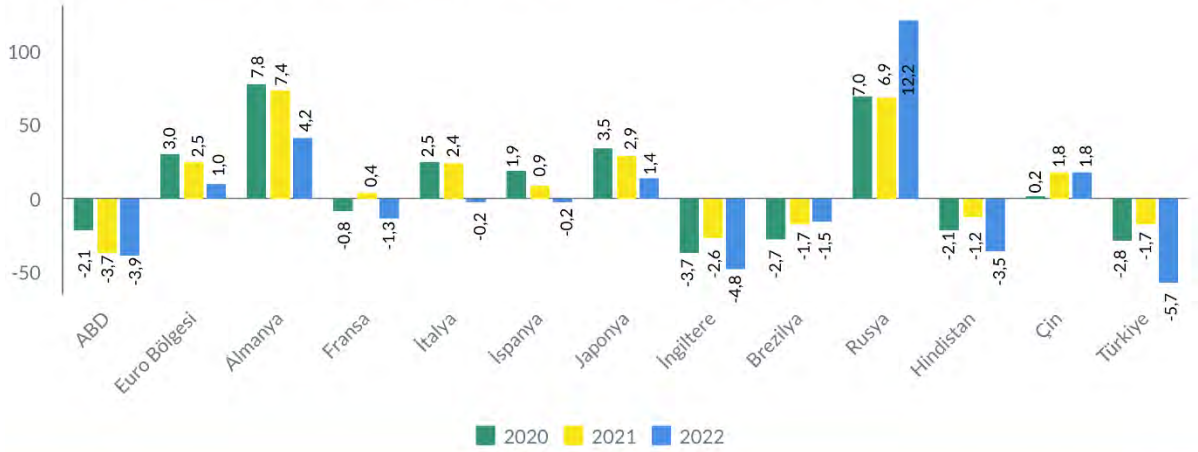
Seçilmiş Ülkelerde Enflasyon Oranları (2022)



Pandemi sonrasında yaşanan hızlı büyümeler, önemli ekonomik gelişmeleri de beraberinde getirmiştir. Bunların başında da küresel ölçekte artan enflasyon rakamları gelmektedir. Yaşanan enflasyon, pandemi sonrası yaşanan tedarik ve üretim sıkıntılarında kaynaklanmakta olup arz sorunları kaynaklı bir enflasyondur. Geçtiğimiz yıla göre ABD ve Brezilya dışında Euro Bölgesi, Japonya, İngiltere, Çin, Rusya ve Türkiye'nin oranlarında artış olmuştur.

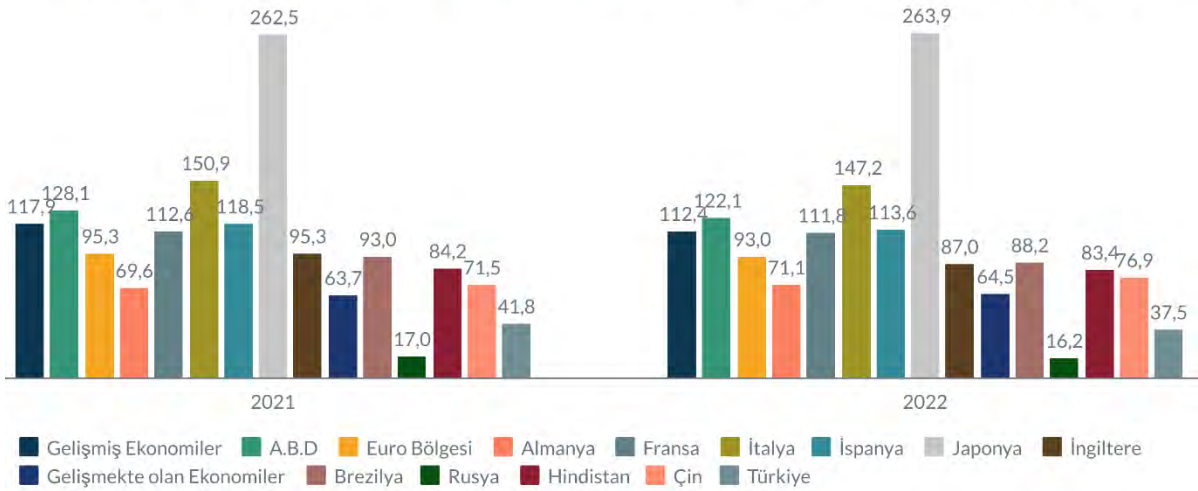


Gelişmiş ve Gelişmekte Olan Ekonomilerde Bütçe Dengesi (GSYH %)



Bütçe dengeleri küresel ekonomik krizlerle bozulmuş, 2022 yılında ekonomilerin en önemli göstergeleri niteliğinde olan devlet bütçelerinde istikrar sağlanmasıyla bir dengeye oturtulmuştur.

Gelişmiş ve Gelişmekte Olan Ekonomilerde Kamu Kesim Borç Yükü (GSYH %)



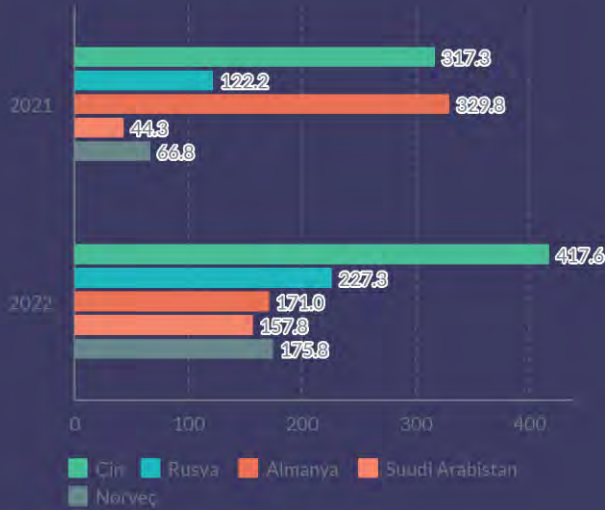
Kaynak: International Monetary Fund

CARİ İŞLEMLER DENGESİ



CARİ İŞLEMLER FAZLASI

(milyon dolar)

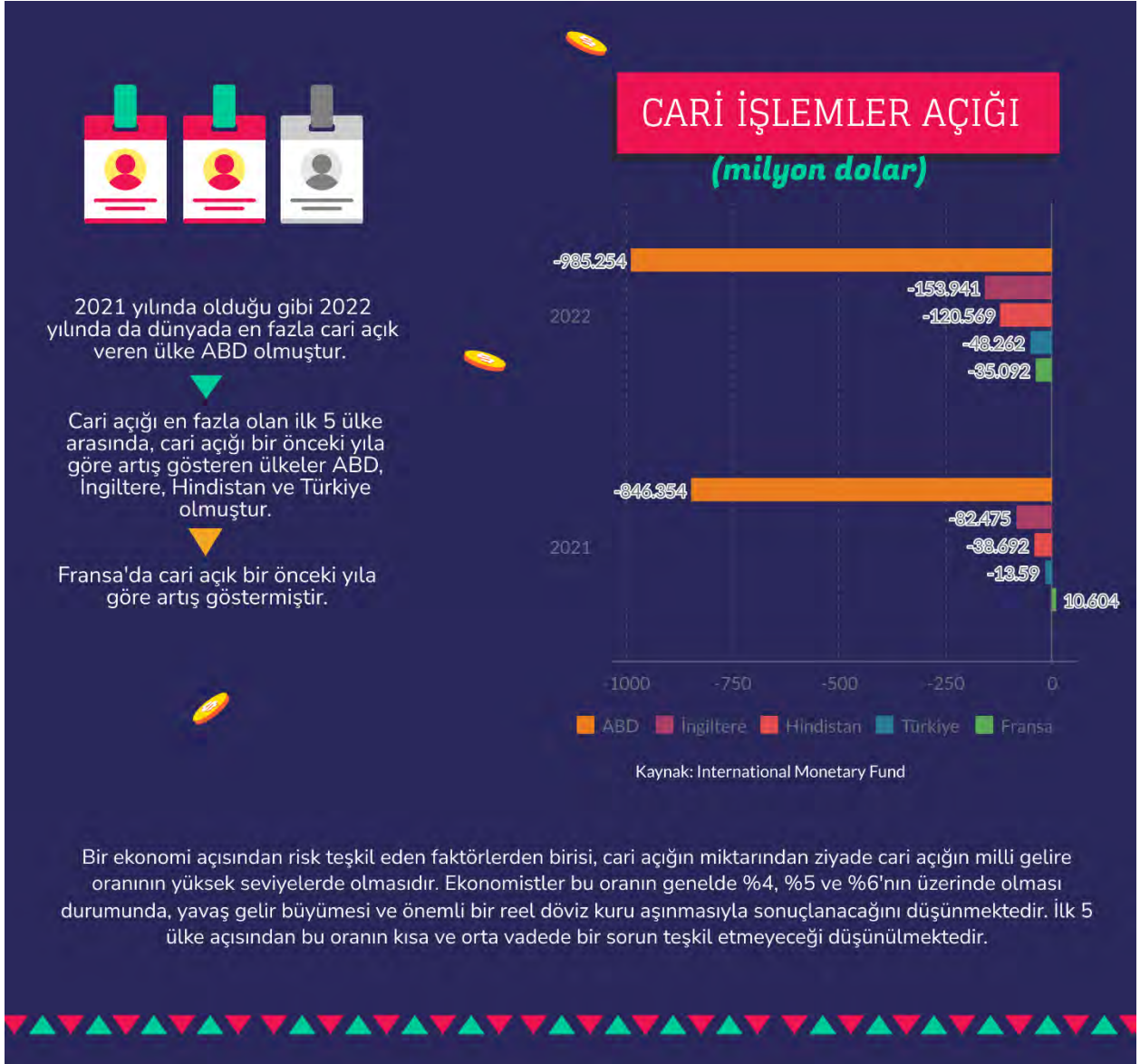


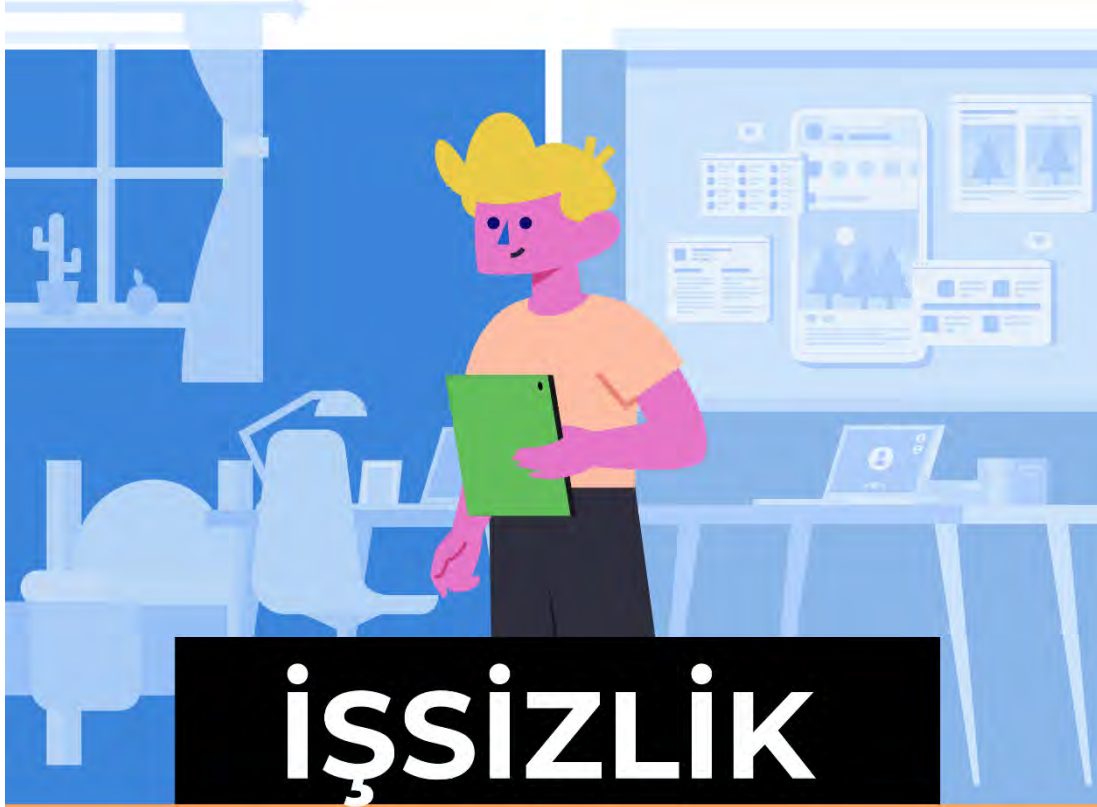
2021 yılında en fazla cari fazla veren ülke Almanya'dır. 2022 yılında ise en fazla cari fazla veren ülke Çin olmuştur.



Kaynak: International Monetary Fund

Bir önceki yıl 317 milyar dolar cari fazla veren Çin, 2022 yılında %31,6 artışla bu rakamı 417 milyar dolara yükseltmiştir.

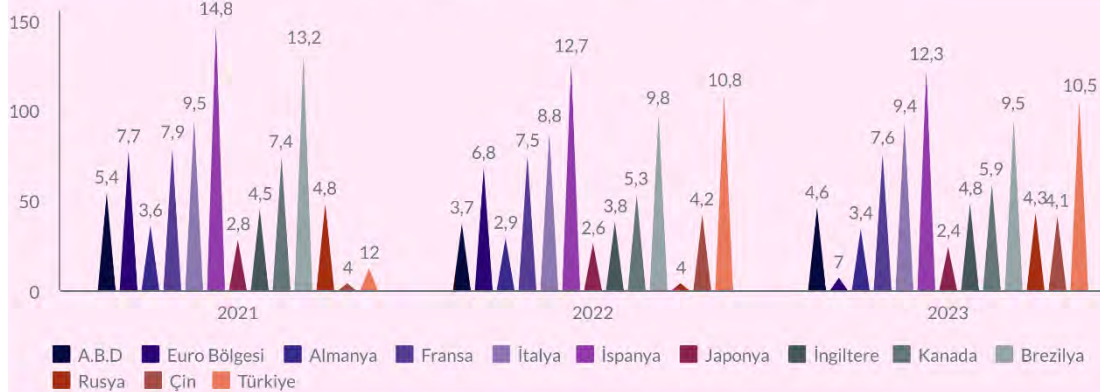




İŞSİZLİK

	Gerçekleşme (%)		Tahmin (%)
	2021	2022	2023
A.B.D	5,4	3,7	4,6
Euro Bölgesi	7,7	6,8	7
Almanya	3,6	2,9	3,4
Fransa	7,9	7,5	7,6
İtalya	9,5	8,8	9,4
İspanya	14,8	12,7	12,3
Japonya	2,8	2,6	2,4
İngiltere	4,5	3,8	4,8
Kanada	7,4	5,3	5,9
Brezilya	13,2	9,8	9,5
Rusya	4,8	4	4,3
Çin	4	4,2	4,1
Türkiye	12	10,8	10,5

Seçilmiş Ülkelerde İşsizlik Oranları (%)



Kaynak: International Monetary Fund

Koronavirüs pandemisi, dünyada istihdam piyasalarını derinden etkilemiş, işsizlik oranlarında ciddi sıçramaların yaşanmasına sebep olmuştur. 2020 yılında pandeminin etkisiyle gelişmiş ülkelerde bile işsizlik oranları artış seyri izlemiş ve 2021 yılında küresel toparlamayı sınırlı biçimde yakalamıştır. 2022 yılında ise işsizlik bir önceki yıla göre daha durağan bir seyir izlemiştir.

HAM PETROL

2022

2021-2022 Petrol Fiyatlarının Seyri (Dolar)



Petrol varil fiyatlarının 2022 yılı başlangıç ve bitiş değerleri karşılaştırıldığında seneyi kazançlı bir şekilde tamamladığı söylenemez. Fiyatlar, yılın ikinci yarısında yükselişe başlayarak bölgesel düşüşler dışında genel olarak dalgalı bir seyir izlemiş ve sene sonunda sene başından daha düşük fiyatlardan işlem görmüştür.

TÜRKİYE EKONOMİSİ



1. GENEL GÖRÜNÜM

2022 yılında Türkiye ekonomisinin en önemli göstergesi enflasyon olmuştur. Tüketici enflasyonu Ekim ayında %85,51 ile pik yaparken, 2022 yılını %64,3 ile tamamlamıştır. Doğal gaz fiyatlarındaki normalleşme, diğer emtia fiyatlarındaki ılımlı seyir, hafifleyen arz kısıtları ile taşımacılık maliyetleri ve yavaşlayan küresel talep sonucunda tüketici fiyatlarındaki artış gücünü kaybetmeye devam etmiştir. Son üç aylık dönemde, dış talep zayıflamaya devam etmiş ve toplam talep koşulları daha ılımlı hale gelmiştir. Diğer taraftan, iç talepteki görece güçlü seyir bazı dayanıklı ürünlerdeki fiyat artışlarını etkilemiştir. Endüstriyel metal hariç emtia piyasalarında hâkim olan olumlu görünüm maliyet baskılarını hafifletirken, döviz kurunda gözlenen istikrarlı seyir tüketici fiyatları artışını yavaşlatan bir diğer unsur olmuştur. Söz konusu gelişmelerle uyumlu olarak, mevsimsellikten arındırılarak incelendiğinde, temel mal grubunda çeyreklik fiyat artışı güç kaybederken, enerji grubunda fiyatlar ılımlı bir şekilde artmaya devam etmiştir. Hizmetler grubunda ise fiyat artışındaki yavaşlama beklendiği gibi daha sınırlı olmuştur.

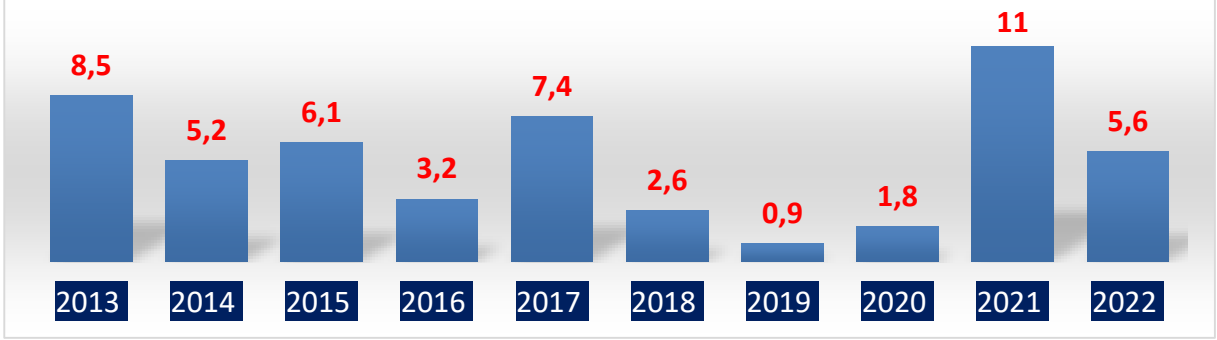
2022 yılının son çeyreğine ilişkin Gayri Safi Yurt İçi Hâsıla (GSYİH) verileri, yıllık bazda büyüme oranında üçüncü çeyreğe kıyasla sınırlı düşüşe karşın iktisadi faaliyette çeyreklik olarak toparlanmaya işaret etmiştir. Bu dönemde GSYİH yıllık bazda %3,5 oranında artış kaydetmiş, mevsim ve takvim etkilerinden arındırılmış verilerle ise bir önceki çeyreğe kıyasla %0,9 oranında artmıştır. Böylece, 2022 yıl geneli büyümesi %5,6 oranında gerçekleşmiştir. Yıl genelinde net ihracat ve yatırımların milli gelir içindeki payı tarihsel ortalamaların üzerinde seyretmiştir. Yatırımların alt kalemlerinden makine-teçhizat yatırımları yıllık bazdaki artış eğilimini on üçüncü çeyreğe taşımıştır. 2022 yılı son çeyreğinde büyümeye en yüksek katkı yurt içi talepten gelirken zayıf seyreden dış talebin etkileri sanayi sektörünün büyümeye katkısına yansımıştır. İktisadi faaliyetteki ivme kaybının iş gücü piyasası üzerindeki etkisi de sınırlı düzeyde olmuş, istihdam artışı 2022 yılının son çeyreğinde de güçlü seyretmiştir.

Enerji ve altın ithalatındaki yüksek seyir cari işlemler dengesini olumsuz etkilemeye devam etmektedir. Cari işlemler dengesi kasım ayında 3,7 milyar dolar açık verirken, yıllıklandırılmış cari açık 1,6 milyar dolar artışla 45 milyar dolar olmuştur. Aralık ayına ilişkin geçici dış ticaret verileri mevsimsellikten arındırılmış olarak ihracat ve ithalatın aylık bazda artış kaydettiğine işaret etmektedir. 2022 yıl genelinde ise ihracat 254,2 milyar dolara, ithalat 364,4 milyar dolara ulaşırken dış ticaret açığı büyük ölçüde altın ve enerji ithalatındaki yıllık artış kaynaklı olarak 110,2 milyar dolara yükselmiştir. Dış ticaret açığında enerji başta olmak üzere emtia fiyatlarındaki yüksek seviyeler ve altın ithalatındaki ivmelenme kaynaklı gözlenen yükselişe karşın hizmet gelirlerinde süregelen artış eğilimi cari işlemler dengesini desteklemeyi sürdürmektedir. Büyümenin kompozisyonunda sürdürülebilir bileşenlerin payı artarken, turizmin cari işlemler dengesine beklentileri aşan güçlü katkısı yılın tüm aylarına yayılarak devam etmektedir. Bunun yanında, iç tüketim talebi, enerji fiyatlarındaki yüksek seviye ve ana ihracat pazarlarının resesyona girme olasılığı cari denge üzerindeki riskleri canlı tutmaktadır. Cari işlemler dengesinin sürdürülebilir seviyelerde kalıcı hale gelmesi, fiyat istikrarı için önem arz etmektedir.

2. BÜYÜME

Küresel salgının etkili olduğu 2021 yılını 11 büyüme oranı ile kapatan Türkiye, 2022 yılında %5,6 büyümüştür. 2022 yılı son çeyrekte büyüme %3,5 olmuştur.

Türkiye Büyüme Oranları (%)



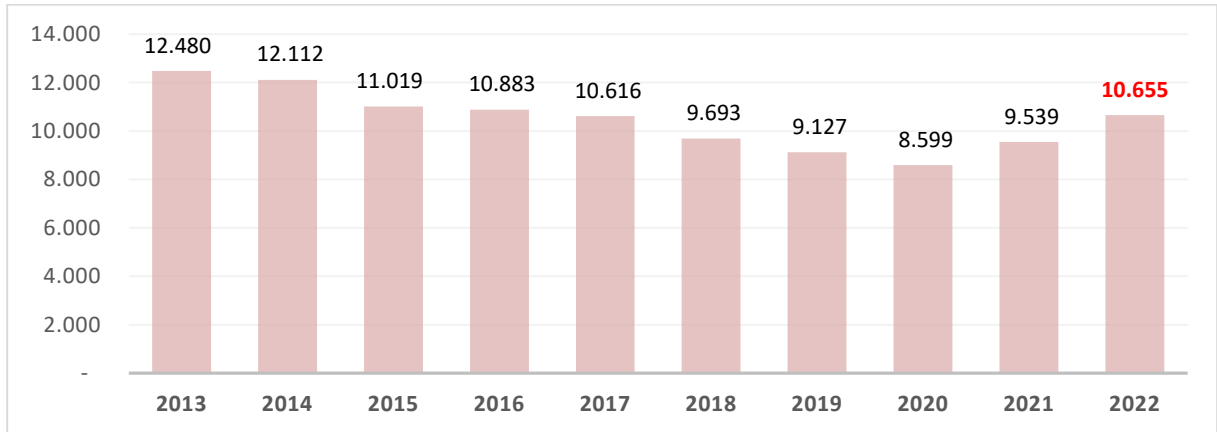
Kaynak: TÜİK

Üretim yöntemine göre cari fiyatlarla GSYH, 2022 yılında bir önceki yıla göre %107,0 artarak 15 trilyon 6 milyar 574 milyon TL olarak gerçekleşmiştir.

GSYH'yi oluşturan faaliyetler incelendiğinde; 2022 yılında bir önceki yıla göre zincirlenmiş hacim endeksi olarak; finans ve sigorta faaliyetleri toplam katma değeri %21,8, hizmet faaliyetleri %11,7, mesleki, idari ve destek hizmet faaliyetleri %9,9, bilgi ve iletişim faaliyetleri %8,7, diğer hizmet faaliyetleri %5,8, kamu yönetimi, eğitim, insan sağlığı ve sosyal hizmet faaliyetleri %4,8, gayrimenkul faaliyetleri %4,3, sanayi %3,3 ve tarım sektörü %0,6 artmıştır. İnşaat sektörü ise %8,4 azalmıştır.

Yerleşik hane halklarının nihai tüketim harcamaları 2022 yılının dördüncü çeyreğinde bir önceki yılın aynı çeyreğine göre zincirlenmiş hacim endeksi olarak %16,1 artmıştır. Devletin nihai tüketim harcamaları %9,0, gayrisafi sabit sermaye oluşumu ise %2,6 artmıştır.

Kişi Başı GSYH (Dolar)



Kaynak: TÜİK

Türkiye'de Kişi Başına Gayri Safi Yurt İçi Hâsıla, 2013 yılında 12.480 dolar ile en yüksek değerine ulaşmış, devam eden yıllarda ise düşüşe geçmiştir. 2021 sonu itibarıyla ülkemizde kişi başına düşen milli gelir 9.539 dolar iken, 2022 yılında kişi başına GSYH cari fiyatlarla **176.589 TL**, ABD doları cinsinden **10.655 Dolar** olarak hesaplanmıştır. Bu verilerle ülkemizde kişi başına düşen gelir iki yıldır yükselmektedir.

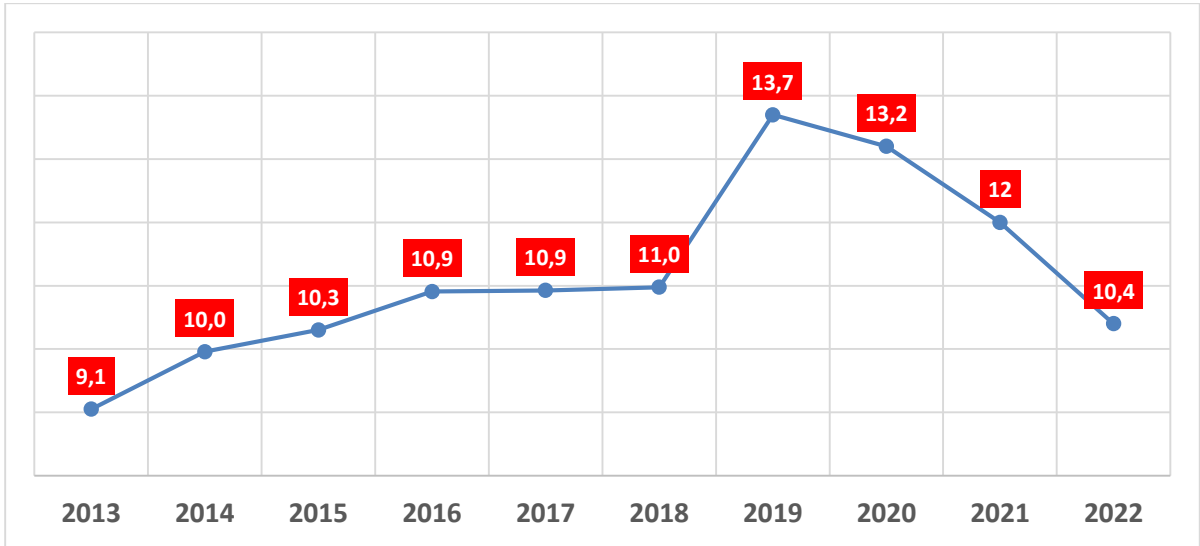
3. İSTİHDAM

“TÜİK İşgücü İstatistikleri 2022” verilerine göre Türkiye genelinde 15 ve daha yukarı yaştaki kişilerde işsiz sayısı 2022 yılında bir önceki yıla göre 337 bin kişi azalarak 3 milyon 582 bin kişi olmuştur. İşsizlik oranı ise 1,6 puanlık azalış ile %10,4 seviyesinde gerçekleşmiştir. İşsizlik oranı erkeklerde %8,9 iken kadınlarda ise %13,4 olarak tahmin edilmiştir.

15-24 yaş grubunu kapsayan genç nüfusta işsizlik oranı 2022 yılında bir önceki yıla göre 3,2 puan azalarak %19,4 olmuştur. Bu yaş grubunda işsizlik oranı; erkeklerde %16,4, kadınlarda ise %25,2 olarak tahmin edilmiştir.

İstihdam edilenlerin %56,5'i hizmet, %21,7'si sanayi, %15,8'i tarım, %6,0'ı ise inşaat sektöründe yer almıştır. Bir önceki yıl ile karşılaştırıldığında hizmet sektörünün istihdam edilenler içindeki payı 1,2 puan, sanayi sektörünün payı 0,4 puan artarken, tarım sektörünün payı 1,4 puan, inşaat sektörünün payı 0,2 puan azalmıştır.

İşsizlik Oranları / 2013-2022 (%)

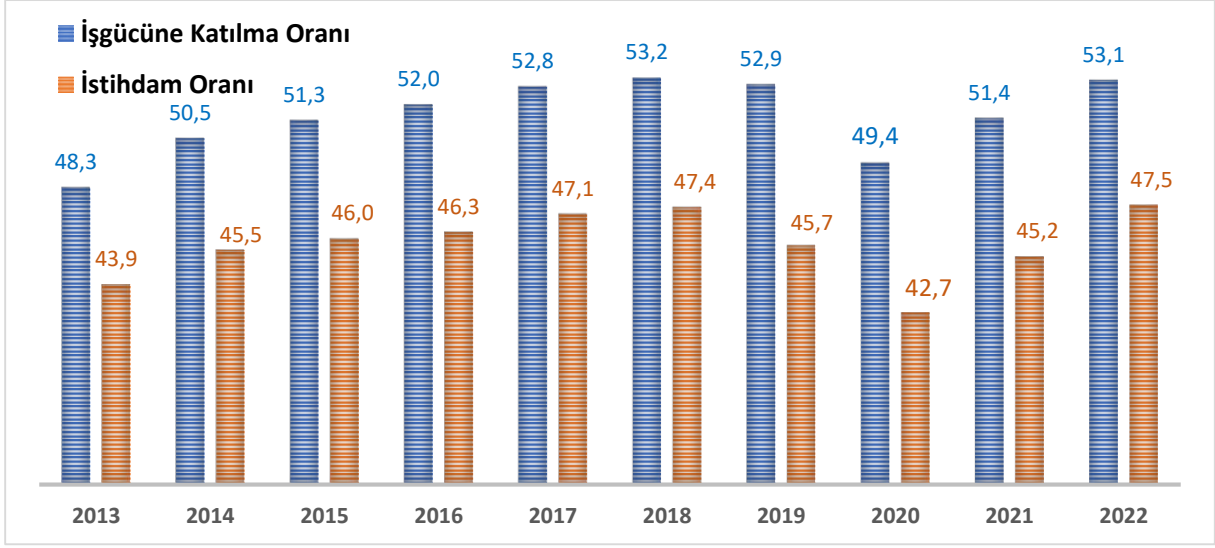


Kaynak: TÜİK

İstihdam edilenlerin sayısı 2022 yılında bir önceki yıla göre 1 milyon 955 bin kişi artarak 30 milyon 752 bin kişi, istihdam oranı ise 2,3 puanlık artış ile %47,5 olmuştur. Bu oran erkeklerde %65 iken kadınlarda %30,4 olarak gerçekleşmiştir.

İşgücü 2022 yılında bir önceki yıla göre 1 milyon 618 bin kişi artarak 34 milyon 334 bin kişi, işgücüne katılma oranı ise 1,7 puanlık artış ile %53,1 olarak gerçekleşmiştir. İşgücüne katılma oranı erkeklerde %71,4, kadınlarda ise %35,1 olmuştur.

İşgücüne Katılma ve İstihdam Oranları / 2008-2022 (%)



Kaynak: TÜİK

Zamana bağlı eksik istihdam, potansiyel işgücü ve işsizlerden oluşan atıl işgücü oranı 2022 yılında bir önceki yıla göre 3,1 puan azalarak %21,3 olmuştur. Zamana bağlı eksik istihdam ve işsizlerin bütünleşik oranı %14,6 iken, işsiz ve potansiyel işgücünün bütünleşik oranı %17,4 olarak gerçekleşmiştir.

İstihdam Göstergeleri (2022)

	En Yüksek Oran ve Bölgesi	En Düşük Oran ve Bölgesi
İşsizlik Oranı	%19,2 - TRB2 (Van, Muş, Bitlis, Hakkari)	%6,2 - TR82 (Kastamonu, Çankırı, Sinop)
İstihdam Oranı	%54,1 - TR21 (Tekirdağ, Edirne, Kırklareli)	%33,8 - TRC3 (Mardin, Batman, Şırnak, Siirt)
İşgücüne Katılma Oranı	%58,7 - TR21 (Tekirdağ, Edirne, Kırklareli)	%41,5 - TRC3 (Mardin, Batman, Şırnak, Siirt)

4. KAMU MALİYESİ VE BÜTÇE

Merkezi yönetim bütçesi 2021 yılı Ocak-Aralık döneminde 201 milyar 507 milyon TL açık vermiş iken 2022 yılı Ocak-Aralık döneminde 139 milyar 65 milyon TL açık vermiştir. 2021 yılı Ocak-Aralık döneminde 20 milyar 655 milyon TL faiz dışı açık verilmiş iken 2022 yılı Ocak-Aralık döneminde 171 milyar 838 milyon TL faiz dışı fazla verilmiştir.

Merkezi yönetim bütçe giderleri Ocak-Aralık dönemi itibarıyla 2,94 trilyon TL olarak gerçekleşmiştir. Faiz harcamaları 310 milyar TL, faiz hariç harcamalar ise 2,63 trilyon TL olarak gerçekleşmiştir.

2022 yılı Ocak-Aralık döneminde merkezi yönetim bütçe giderleri geçen yılın aynı dönemine göre %83 oranında artarak 2,94 trilyon TL olarak gerçekleşmiştir. Faiz hariç bütçe giderleri geçen yılın aynı dönemine göre %84,9 oranında artarak 2,63 trilyon TL olarak gerçekleşmiştir.

Merkezi Yönetim Bütçe Büyüklükleri

(Milyar TL)	2021	2022	Değişim Oranı (%)
BÜTÇE GİDERLERİ	1.603	2.941	83%
Faiz Hariç Giderler	1.422	2.630	85%
Faiz Giderleri	180	310	72%
BÜTÇE GELİRLERİ	1.402	2.802	100%
Vergi Gelirleri	1165	2.353	102%
BÜTÇE DENGESİ	-201	-139	31%
Faiz Dışı Denge	-20	171	955%

Kaynak: Hazine ve Maliye Bakanlığı, TCMB

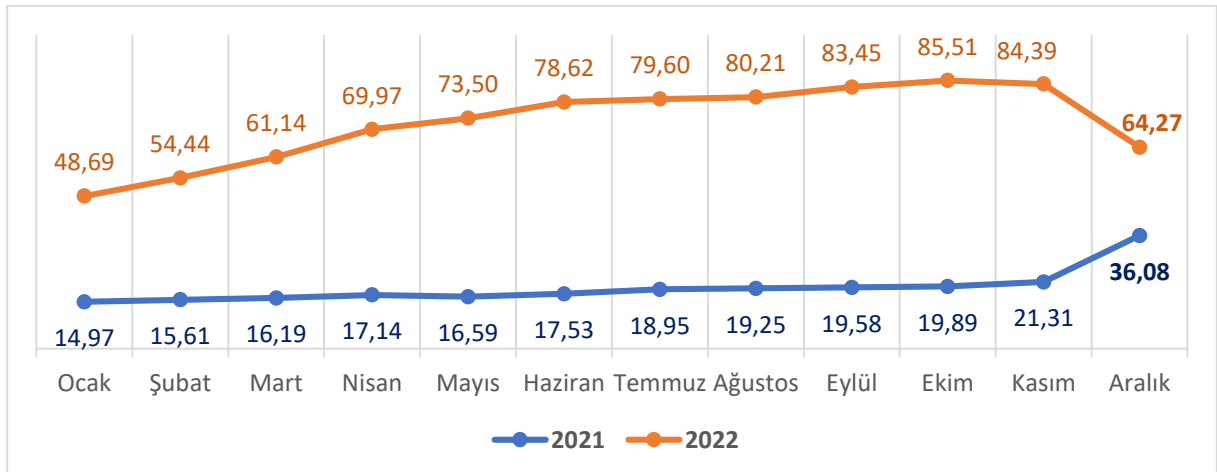
Merkezi yönetim bütçe gelirleri Ocak-Aralık dönemi itibarıyla 2 trilyon 802 milyar 355 milyon TL olarak gerçekleşmiştir. Vergi gelirleri 2 trilyon 353 milyar 286 milyon TL, genel bütçe vergi dışı gelirleri ise 387 milyar 287 milyon TL olmuştur.

5. ENFLASYON VE PARA POLİTİKASI

5.1. ENFLASYON

Tüketici enflasyonu 2022 yılını %64,3 ile tamamlamıştır. Doğal gaz fiyatlarındaki normalleşme, diğer emtia fiyatlarındaki ılımlı seyir, hafifleyen arz kısıtları ile taşımacılık maliyetleri ve yavaşlayan küresel talep sonucunda tüketici fiyatlarındaki artış gücünü kaybetmeye devam etmiştir. Son üç aylık dönemde, dış talep zayıflamaya devam etmiş ve toplam talep koşulları daha ılımlı hale gelmiştir. Diğer taraftan, iç talepteki görece güçlü seyir bazı dayanıklı ürünlerdeki fiyat artışlarını etkilemiştir. Endüstriyel metal hariç emtia piyasalarında hâkim olan olumlu görünüm maliyet baskılarını hafifletirken, döviz kurunda gözlenen istikrarlı seyir tüketici fiyatları artışını yavaşlatan bir diğer unsur olmuştur. Söz konusu gelişmelerle uyumlu olarak, mevsimsellikten arındırılarak incelendiğinde, temel mal grubunda çeyreklik fiyat artışı güç kaybederken, enerji grubunda fiyatlar ılımlı bir şekilde artmaya devam etmiştir. Hizmetler grubunda ise fiyat artışındaki yavaşlama beklendiği gibi daha sınırlı olmuştur.

TÜFE Değişim Oranı / 2021-2022 (%)



Kaynak: TÜİK

5.2. PARA POLİTİKASI

Küresel iktisadi faaliyetteki zayıflama eğilimi ve jeopolitik riskler devam ederken, küresel finansal koşullardaki görece iyileşme risk iştahının kısmen toparlanmasını sağlamıştır. Türkiye'nin risk primi belirgin gerileme gösterirken, 2022 yılında kur oynaklığı 2021 yılına kıyasla düşmüş ve benzer ülkelere kıyasla olumlu performans sergilemiştir. Öte yandan, Devlet İç Borçlanma Senedi (DİBS) getirileri, enflasyon beklentilerinin düşmesi ve Türkiye Cumhuriyet Merkez Bankasının (TCMB) menkul kıymet tesisi, likidite ve teminat yönetimi uygulamalarının etkisiyle tüm vadelerde gerilemeye devam etmiştir.

2022 yılının son çeyreğinde ticari kredi büyümesi bir miktar artış gösterse de makro ihtiyati tedbirlerin etkisiyle ılımlı seyrini sürdürmüş, buna karşın ihtiyaç kredisi ve bireysel kredi kartları öncülüğünde bireysel kredi büyümesindeki artış eğilimi devam etmiştir. Yılın ikinci çeyreğinde parasal aktarım mekanizmasının etkinliğini desteklemek amacıyla atılan adımların sonucunda ticari kredi faizleri belirgin biçimde politika faizine yakınsamıştır. Öte yandan, TCMB'nin bütünlük politikası çerçevesinde kredilerin potansiyel büyüme ve cari dengeyi desteklemesi amacıyla hayata geçirdiği hedefli kredi politika adımları sonucunda, 2022 yılında yatırım ve ihracat kredileri ile Küçük ve Orta Büyüklükteki İşletmelerin (KOBİ) kredilerinin toplam TL ticari krediler içindeki payı önemli ölçüde artmıştır.

Kredilere Uygulanan Ağırlıklı Ortalama Faiz Oranları (%)

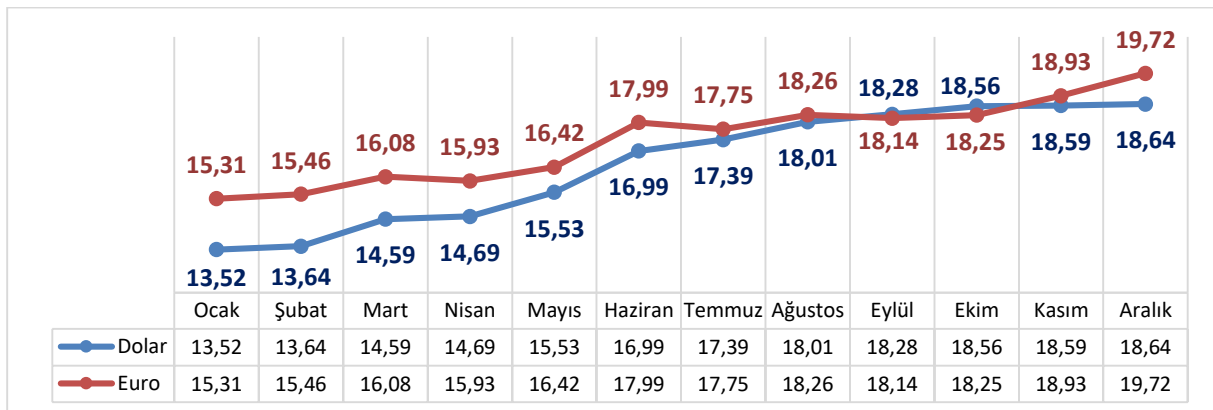
Tarih	İhtiyaç	Taahhüt	Konut	Ticari
25 Aralık 2020	22,9	16,6	18,7	19,7
31 Aralık 2021	29,6	26,2	17,5	24,4
30 Aralık 2022	29,4	24,9	20	14

Kaynak: TCMB

5.3. DÖVİZ PİYASASI

Dolar ve Euro başta olmak üzere yabancı para birimleri ve bunların Türk Lirası üzerindeki değerleri, Türkiye ekonomisindeki makroekonomik göstergeleri en çok etkileyen faktörler arasında yer almaya 2022 yılında da devam etmiştir. Türk Lirasının yabancı para birimleri karşısında beklenmedik oranda yaşadığı değer kaybı 2018, 2019, 2020 ve 2021'de olduğu gibi 2022 yılında da devam etmiştir.

2022 Yılı Döviz Kuru, Aylık Ortalama (TL)



Kaynak: TCMB

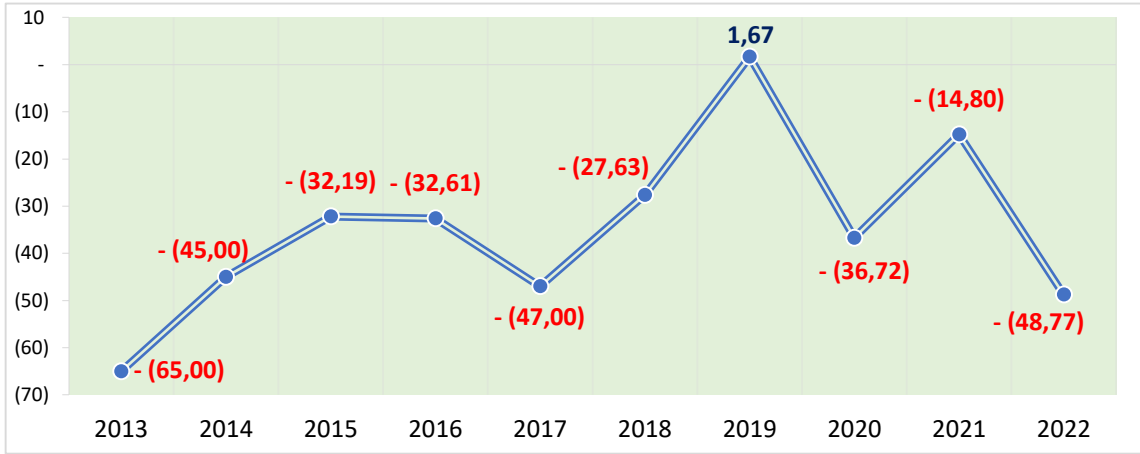
2021 yılı Ocak ayından Aralık ayına doların değer artışı yaklaşık %80,09 olurken bu oran 2022'de %41,77 olarak gerçekleşmiştir. 2022 Ocak ve Aralık arasındaki Euro'nun TL karşısındaki değer kazancı %32,92 olmuştur. Yıl içerisindeki Dolar ve Euro değerleri aralık ayında en yüksek değerlerine ulaşmış olup Dolar 18,70 ve Euro 19,90 TL'ye yükselmiştir.

6. ÖDEMELER DENGESİ

6.1. CARİ AÇIK

Türkiye Cumhuriyet Merkez Bankası (TCMB) tarafından açıklanan ödemeler dengesi verilerine göre 2022'de cari işlemler açığı 48 milyar 769 milyon dolar olmuştur. Bu rakam, 2013 yılından bu yana en yüksek cari açık anlamına gelmektedir. Altın ve enerji hariç cari işlemler hesabı Ocak-Aralık döneminde 50 milyar 793 milyon dolar fazla vermiştir. Net hata noksan kaleminde ise tarihi giriş yaşanmıştır. TCMB verilerine göre net hata noksan girişi 2022'de 24,2 milyar dolarla rekor kırmıştır.

Yıllık Cari Denge 2013/2022 (Milyar Dolar)



Kaynak: Türkiye Cumhuriyet Merkez Bankası

6.2. DIŞ TİCARET DENGESİ

2022 ihracatımız, önceki yıla göre %12,8 artarak 254,2 milyar dolar olurken ithalatımız ise %34,3 artışla 364,4 milyar dolar olmuştur. 2021'de 45,9 milyar dolar olan dış ticaret açığımız, 2022 sonunda %140,1 artarak 110,2 milyar dolara çıkmıştır. Dış ticaret hacmimiz %24,5 artışla 496,7 milyar dolardan, 618,6 milyar dolara yükselmiştir. İhracatın ithalatı karşılama oranı ise 13,3 puan azalarak %83,1'den %69,8'e düşmüştür.

Genel Ticaret Sistemine (GTS) Göre Dış Ticaret Verileri (2021/2022)

(Milyar Dolar)	2021	2022	Değişim (%)
İhracat	225,4	254,2	12,8
İthalat	271,3	364,4	34,3
Dış Ticaret Hacmi	496,7	618,6	24,5
Dış Ticaret Dengesi	-45,9	-110,2	140,1
İhracatın İthalatı Karşılama Oranı	%83,1	%69,8	-16,0

Kaynak: Ticaret Bakanlığı

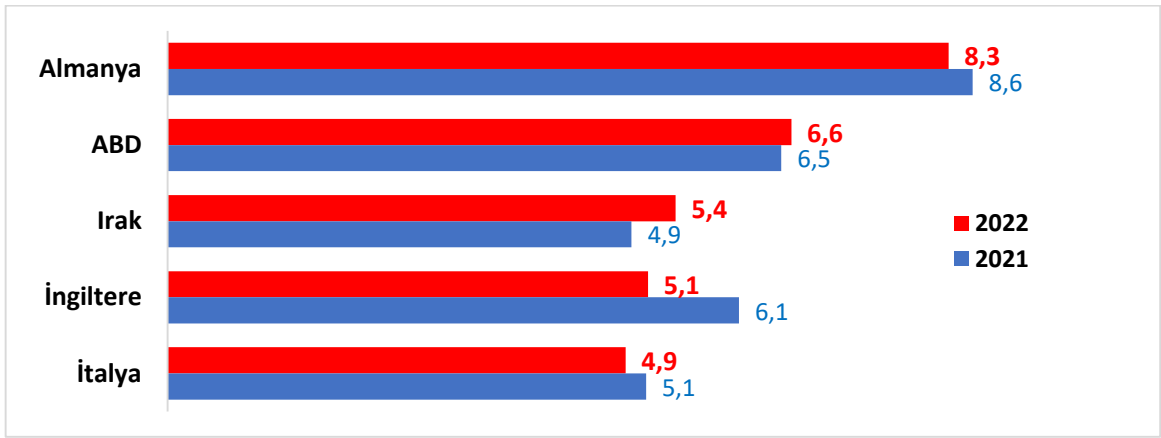
Genel Ticaret Sistemi'nde (GTS), gümrük alanlarına ve serbest bölgelere giren ve çıkan mallar da dış ticaret verisinde yer almaktadır.

Özel Ticaret Sistemi'nde (ÖTS) ise gümrük sınırı esas alınmakta olup, bu tanıma göre serbest bölgeler ve gümrük antrepoları gümrük sınırı dışında yer almaktadır.

Ülke bazında ihracat verileri incelendiğinde; en fazla ihracatın önceki yıllarda olduğu gibi yine Almanya'ya yapıldığı, Almanya'nın 2021 yılında ihracattan aldığı %8,6 payın 2022 yılında %8,3'e düştüğü görülmektedir.

En fazla ihracat yapan ülkeler sıralamasında Almanya'yı Amerika Birleşik Devletleri, Irak, İngiltere ve İtalya takip etmiştir. İlk 5 ülke içerisinde 2021'e kıyasla Almanya, İngiltere ve İtalya'nın ihracattan aldığı pay azalmış, Amerika Birleşik Devletleri ve Irak'ın aldığı pay artmıştır.

İhracatımızda İlk 5 Ülke - 2021/2022 (% Pay)

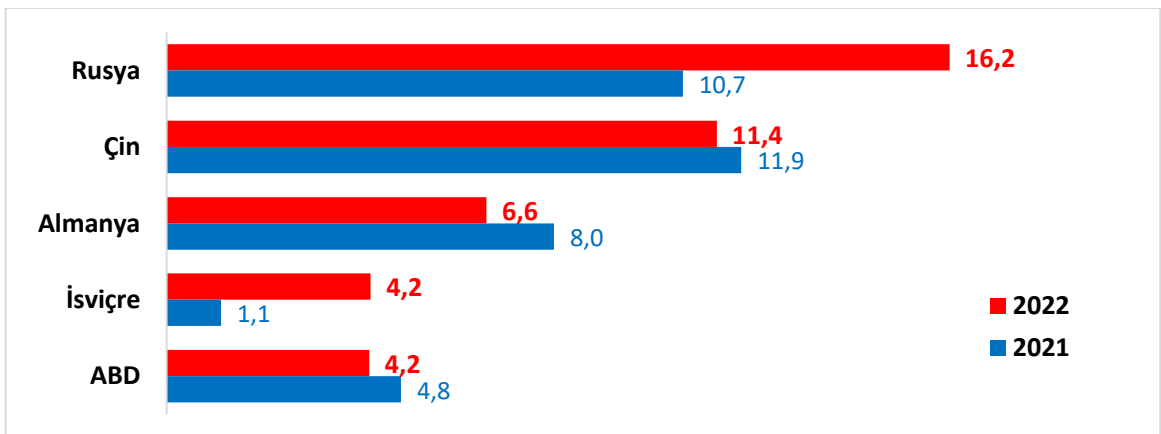


Kaynak: Türkiye İstatistik Kurumu

2022 yılı ithalatında ilk 5 ülke incelendiğinde; 2021 yılında %11,9 pay ile ilk sırada yer alan Çin'in birinciliğini Rusya'nın aldığı görülmektedir. 2021 yılında üçüncü sırada yer alan Almanya'dan yapılan ithalat %1,4 azalmış ancak üçüncü sırayı korumuştur.

İsviçre'den yapılan ithalat geçen yıla kıyasla %3,1 artarak, İsviçre'yi ithalatımızda dördüncü sıraya çıkarmıştır. 2021 yılında dördüncü olan ABD beşinci sıraya düşerken, beşinci olan İtalya ilk beşe girememiştir.

İthalatımızda İlk 5 Ülke - 2021/2022 (% Pay)



Kaynak: Türkiye İstatistik Kurumu

Fasillara göre ihracatımıza bakıldığında 2022 yılında en fazla ihracat yaptığımız fasıllar orta-yüksek teknoloji grubu (payı: %32) olmuştur. 2022 yılında bir önceki yıla göre 97 fasılın 84'ünde ihracat artışı görülürken en fazla ihracat gerçekleştirdiğimiz fasıl 26,8 milyar dolarlık tutar (payı: %10,5) ile Motorlu Kara Taşıtları olmuştur. Söz konusu fasılı 22,7 milyar dolar (payı: %8,9) ihracat ile Kazanlar, Makineler fasılı izlemiştir. En çok ihracat gerçekleştirdiğimiz üçüncü fasıl ise 16,4 milyar dolar (payı: %6,4) ihracat ile Mineral Yakıtlar olmuştur.

Fasillara göre ithalatımıza bakıldığında 2022 yılında en fazla ithalat yaptığımız fasıl 2021 yılında olduğu gibi 97,1 milyar dolar ile Mineral Yakıtlar ve Yağlar (payı: %26,7) olmuştur. Bu fasılda yaşanan %91,6 oranındaki güçlü artış hızında küresel enerji fiyatlarında izlenen güçlü artış etkili olmuştur. Bu fasılı 34,6 milyar dolar ile Kazanlar, Makineler (payı: %9,5) ve 28,4 milyar dolar ile Demir ve Çelik (payı: %7,8) fasılı izlemiştir.

7. DEĞERLENDİRME

2022'de Türkiye ekonomisinde büyüme canlı iç tüketimin etkisiyle yılın ilk bölümlerinde pozitif bir görünüm sergilemiştir. Yılın ilk çeyreğinde Türkiye ekonomisi %7,5 büyümüştür. Büyüme ivmesi ikinci çeyrekte de devam etmiş ve bu çeyrekte %7,7'lik bir büyüme izlenmiştir. Üçüncü çeyreğe gelindiğinde ise büyümede ivme kaybı olduğu görülmüştür. Yılın üçüncü çeyreğinde yıllık büyüme %3,9 olarak 2 yılın en zayıf performansını göstermiştir. Yılın üçüncü çeyreğinde çeyreklik bazda bakıldığında ise sınırlı da olsa daralma görülmüştür. Böylelikle Türkiye ekonomisi çeyreklik olarak 9 çeyrek sonra ilk kez daralmıştır. Dördüncü çeyrekte ise büyüme %3,5 olmuştur.

2022'de makroekonomik göstergelerde ilk sıralarda yer alan veri enflasyon olmuştur. Gevşek para politikası uygulanan 2022 yılında yıllık enflasyon 24 yılın zirve seviyelerini görmüştür. Yıla %48 seviyesinden başlayan yıllık enflasyon Ekim ayında %85'i aşarak zirve seviyelere ulaşmıştır. Aylık olarak enflasyonda yükseliş serisi de hız kesmemiştir. Türkiye ekonomisinde Aralık ayı itibariyle aylık enflasyonda artış serisi 48. aya yükselmiştir. 2022 yılı özellikle yüksek gıda enflasyonu ile öne çıkmıştır. Gıda enflasyonunda 3 haneli seviyeler kaydedilmiştir.

2022 dış ticarete Türkiye'nin en büyük ihracat pazarı Avrupa'da ekonomik aktivitede görülen yavaşlama ve yüksek enerji ithalatı nedeniyle rekor açık verilmiştir. Ağustos ayında dış ticaret açığı 11,2 milyar dolarla Cumhuriyet tarihinin en yüksek seviyesine yükselmiştir. Türkiye'nin 2022'de kaydettiği dış ticaret açığı 110 milyar dolar olmuştur. Dış ticarete rekor açıklar izlenirken, bu tablo cari denge verilerine de yansımıştır. 2021 yılının Ekim ayında Türkiye ekonomisinde 4,1 milyar dolarlık fazla görülürken, o tarihten sonra her ayda aylık cari açık verilmiştir. Ocak ayında aylık cari açık 6,95 milyar doları görmüştür. Cari denge tarafında yılın önemli gelişmelerinden biri seyahat gelirlerinde yapılan revizyon olmuştur. Bu revizyonun etkisiyle son 10 yıllık seyahat gelirlerine 22,5 milyar dolarlık katkı gerçekleşmiştir. Cari denge kapsamında 2022 yılında dikkat çeken gelişmelerden birisi de net hata noktasındaki hızlı giriş olmuştur. 2022 yılında toplam net hata noksan girişi 24,2 milyar dolara ulaşmıştır.

Sanayiye ilişkin göstergelere bakıldığında ise yılın ilk yarısında görülen yüksek performansın yılın ikinci yarısında ivme kaybettiği görülmüştür. Sanayi üretiminde Şubat ve Nisan aylarında çift haneli yıllık büyüme görülmüştür. Kasım ve Aralık aylarına gelindiğinde ise yıllık büyüme negatif seviyeye düşmüştür. Aylık bazda bakıldığında 2022'nin genelinde sanayi üretiminde kötü bir performans kaydedilmiştir.

Sanayide ivme kaybı dikkat çekerken istihdam piyasası hizmetler sektörünün de etkisiyle daha pozitif bir tablo ortaya koymuştur. Yılın genelinde işsizlik %10-11 bandında seyretmiştir. Ağustos ayında işsizlik 4 yıl sonra ilk kez tek haneyi görmüştür. İşsizlik verilerinin detaylarına bakıldığında sanayi istihdamındaki ivme kaybı dikkat çekmiştir. 2022 yılı çalışma yaşamında kritik gelişmelerle öne çıkmıştır. 2022’de ek gösterge, emeklilikte yaşa takılanlar ve sözleşmelilerin kadroya alınması gibi konularda düzenlemeler gündeme gelmiştir. Asgari ücrette yıl ortasında ikinci artış kararı alınırken, 2023 yılında uygulanacak asgari ücrete de %55 artış yapılmıştır.

KONYA EKONOMİSİ



DEMOGRAFİK YAPI VE SOSYAL KALKINMA



1. NÜFUS

2021 yılında 2 milyon 277 bin 017 kişilik nüfusu ile Türkiye'nin nüfus bakımından en büyük 6. ili olan Konya, 2022 yılında da 2 milyon 296 bin 347 kişilik nüfusu ile 6. sıradaki yerini korumuştur. 2021 yılına göre Konya'nın nüfusunda 19 bin 330 kişilik artış gerçekleşmiştir.

Cinsiyete göre nüfus rakamlarına bakıldığında Konya'daki erkek nüfusu 2021 yılı rakamlarına göre %0,8'lik artarak 1 milyon 141 bine ulaşmıştır. Konya'daki kadın nüfusu da yüzde 0,8'lik artışla 1 milyon 155 bin olarak kayıtlara geçmiştir. Konya kadın ve erkek nüfusu bakımından da 6. sırada yer almaktadır.

Konya-Türkiye Cinsiyete Göre Nüfus (2022)

	Toplam	Erkek	Kadın
Türkiye	85 279 553	42 704 112	42 575 441
Konya	2 296 347	1 141 206	1 155 141

Kaynak: Türkiye İstatistik Kurumu

2022 yılı Türkiye nüfus sıralamasında İstanbul 15,90 milyonluk nüfusu ile ilk sırada yer almaktadır. İstanbul'u 5,78 milyonluk nüfusu ile Ankara, 4,46 milyon nüfus ile İzmir izlemektedir.

Konya ise 2,29 milyonluk nüfusu ile listenin 6. sırasında yer almaktadır.

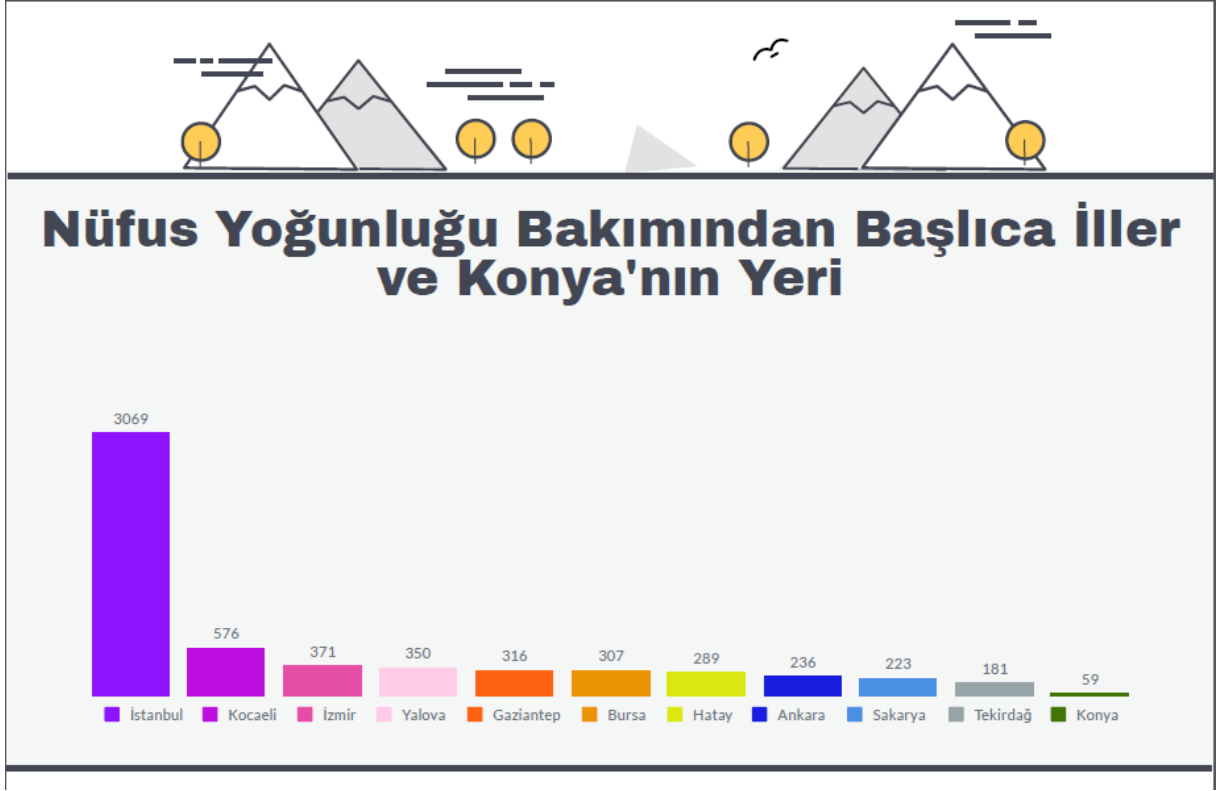
Nüfus Bakımından İlk 10 İl (2022)



Kaynak: Türkiye İstatistik Kurumu

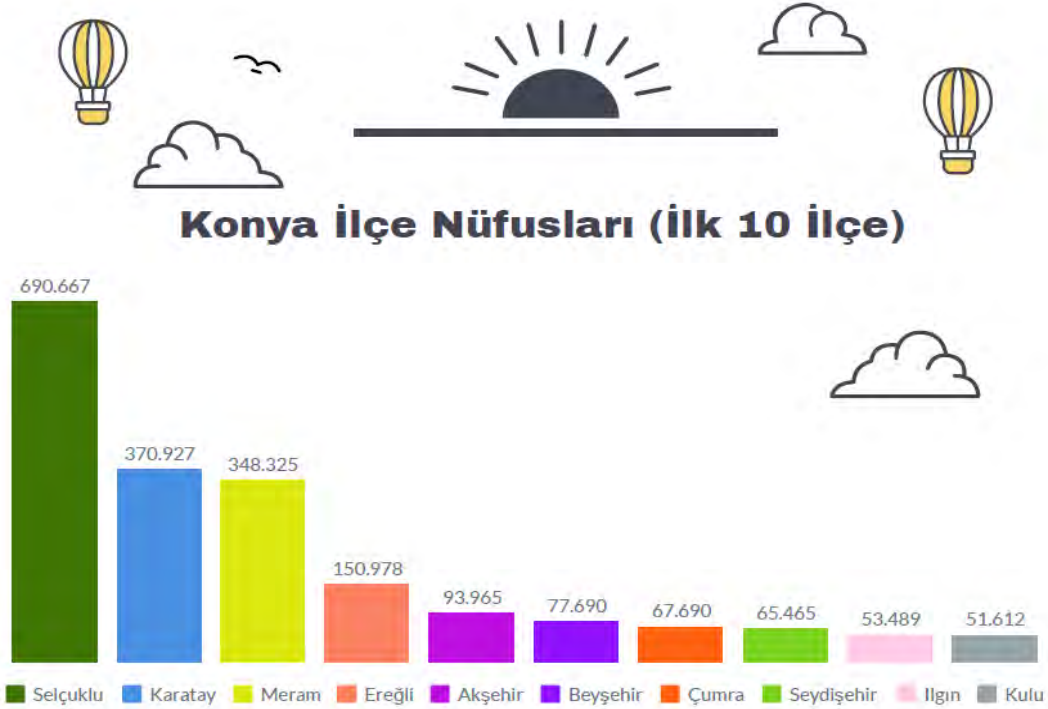
Metrekare başına düşen insan sayısı ile belirlenen nüfus yoğunluğu, bir ilin nüfusunun o ilin yüzölçümüne bölünmesi ile elde edilmektedir.

Bu hesaplama göre 2022 yılında Türkiye'de en yoğun nüfusa sahip il İstanbul olmuştur. İstanbul'da metrekare başına 3.062 insan düşmektedir. 2021 yılında bu rakam 3.049 olarak gerçekleşmiştir.



Kaynak: Türkiye İstatistik Kurumu

Konya'nın nüfus yoğunluğuna bakıldığında iller sıralamasında 2021 yılında 48. sırada yer alırken 2022 yılında 47. sıraya yükseldiği görülmektedir. Konya'da metrekare başına düşen insan sayısı bir önceki yıla göre aynı kalarak 59 kişi olarak gerçekleşmiştir.



Kaynak: Türkiye İstatistik Kurumu


2. GÖÇ

GÖÇ

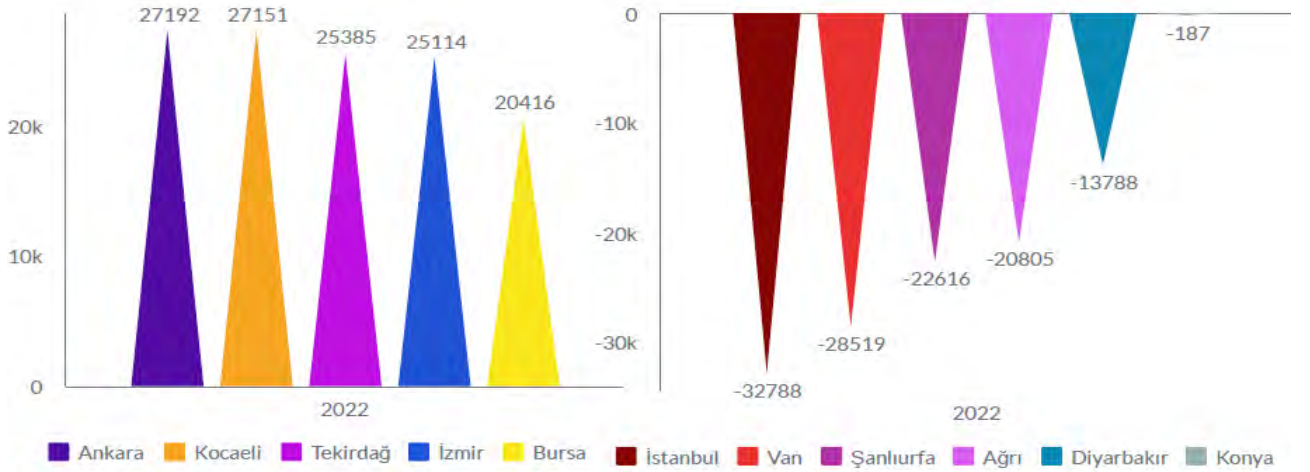
Net göç; bir kentin aldığı göç miktarının verdiği göç miktarıyla olan farkıdır. Bir ilin aldığı göç verdiği göçten fazla ise pozitif net göç, verdiği göç aldığı göçten fazla ise negatif göçtür.

2022 yılı pozitif net göç rakamlarına bakıldığında, Türkiye genelinde ilk sırada 27.192 net göç miktarı ile Ankara yer alırken, ikinci sırada 27.151 net göç miktarı ile Kocaeli yer almaktadır.

2022 yılında Türkiye'nin negatif net göç miktarına bakıldığında ilk sırada -32.788 net göç miktarı ile İstanbul yer almaktadır.



Türkiye Net Göç Miktarı (2022)



Kaynak: Türkiye İstatistik Kurumu

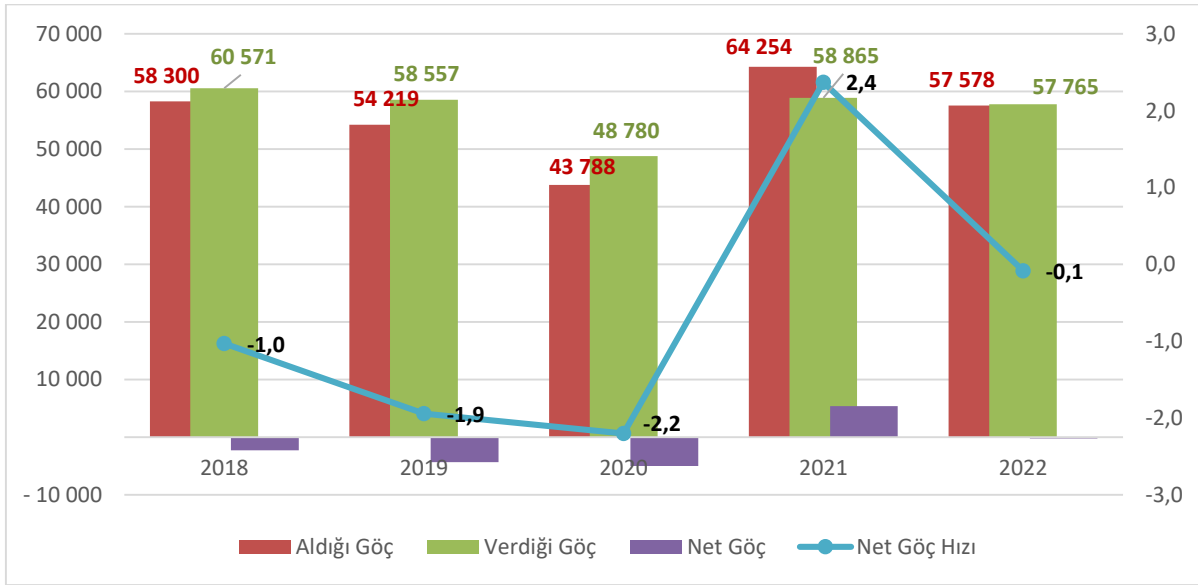
2022 yılında Konya'nın aldığı göç bir önceki yılın aksine verdiği göçten daha az olmuştur. 2021 yılında Konya 64.254 kişi göç alırken, 58.865 kişi göç vermiştir. Bu rakamlar 2022 yılında 57.578 aldığı göç, 57.765 verdiği göç olarak gerçekleşmiştir.

2021 yılında Konya'nın en çok göç aldığı ilk beş il sırasıyla; Ankara (3.583 kişi), İstanbul (2.535 kişi), Mersin (1.633 kişi), Adana (1.602 kişi), Karaman (1.570 kişi) olmuştur. En az göç aldığı iller ise sırasıyla Yalova (34 kişi), Tunceli (36 kişi), Kırklareli (44 kişi), Ardahan (51 kişi) ve Bayburt (54 kişi) olmuştur.

Konya'nın en çok göç verdiği illere bakıldığında ise sırasıyla; Ankara (5.159 kişi), İstanbul (4.815 kişi), Antalya (3.643 kişi), İzmir (2.481 kişi) ve Karaman (1.909 kişi); en az göç verdiği iller ise sırasıyla; Ardahan (59 kişi), Bartın (74 kişi), Kilis (77 kişi), Sinop (83 kişi), Artvin (90 kişi) olarak gerçekleşmiştir.


Göç edebilecek her bin kişi için net göç sayısını veren net göç hızına baktığımızda, Konya'nın 2021 yılında 2,4 olarak gerçekleşen net göç hızının 2022 yılında -0,1 olarak gerçekleştiği görülmektedir.

Konya Göç İstatistikleri – (2018 – 2022)



Kaynak: Türkiye İstatistik Kurumu

3. EĞİTİM



3.1.ÖRGÜN ÖĞRETİM

Konya İl Milli Eğitim Müdürlüğü'nden alınan verilere göre Konya'da 2022 yılında 507 adet okul öncesi, 717 adet ilkokul, 565 adet ortaokul ve 371 adet lise faaliyet göstermektedir.

2022 yılında ilkokul ve ortaokulların toplam rakamların içindeki payına bakıldığı zaman; toplam okul sayısının %48'ini, toplam öğrenci sayısının %61'ini, toplam öğretmen sayısının ise %58'ini oluşturduğu görülmektedir.

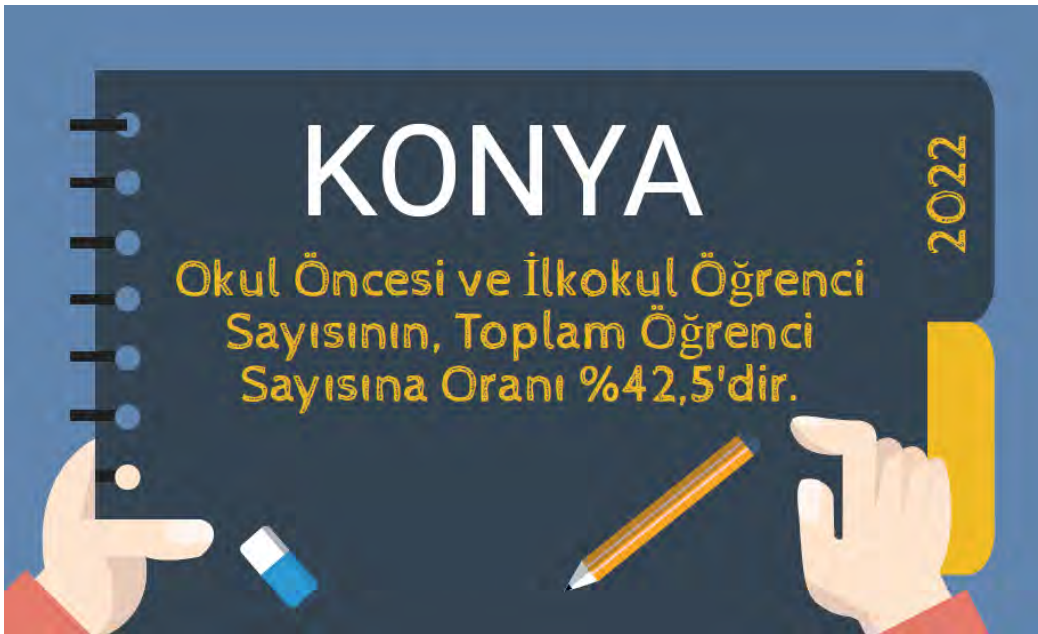
Konya'da Milli Eğitim Müdürlüğü'ne bağlı okullarda öğrenim gören 496 bin öğrencinin 302 binini ilkokul ve ortaokul öğrencileri oluşturmaktadır. Öğrenci sayısı açısından ilk sırada yer alan okul türü ise ilkokuldur. 2022 yılı itibarıyla Konya'da 717 ilkokulda 9.039 öğretmen bulunurken, öğrenci sayısı 2021 yılına göre 3.349 kişi artarak toplamda 157.658 olarak gerçekleşmiştir.

2022 yılında lise düzeyinde Konya'nın eğitim durumuna bakıldığında, 63.082 öğrenci sayısı ile Mesleki ve Teknik Eğitimin ağırlığı dikkat çekmektedir. Mesleki ve Teknik Eğitimi 56.823 öğrenci sayısı ile Genel Ortaöğretim izlemektedir.

İl Milli Eğitim Müdürlüğüne Bağlı Okul Türlerine Göre İstatistikler (2022)

Okul Türü	Okul		Öğrenci		Öğretmen	
	Sayısı	Payı (%)	Sayısı	Payı (%)	Sayısı	Payı (%)
Okul Öncesi	507	23,5	53.516	10,7	2.437	7,1
İlkokul	717	33,2	157.658	31,9	9.039	26,3
Ortaokul	565	26,2	145.199	29,2	11.389	33,1
Genel Ortaöğretim	163	7,5	56.823	11,5	5.169	15,1
Mesleki ve Teknik Eğitim	136	6,3	63.082	12,7	4.060	11,8
İmam Hatip Lisesi	72	3,3	19.830	4,0	2.289	6,6
Genel Toplam	2.160	100	496.108	100	34.383	100

Kaynak: Konya İl Milli Eğitim Müdürlüğü



3.2. MESLEKİ EĞİTİM

Konya’da mesleki eğitim kurumları arasında ağırlık Mesleki ve Teknik Anadolu Lisesi ve Anadolu İmam Hatip Liselerindedir. 2022 yılı itibarıyla Konya’da 133 Mesleki ve Teknik Anadolu Lisesi, 72 İmam Hatip, Anadolu İmam Hatip ve Uluslararası İmam Hatip Lisesi bulunmaktadır.

Mesleki eğitim kurumlarına öğretmen sayısı açısından bakıldığında; 2.862 öğretmen sayısı ile Anadolu Meslek Programı, 331 öğretmen sayısı ile Mesleki Eğitim Merkezi ve 331 öğretmen sayısı ile Çok Programlı Anadolu Lisesi ilk üç sırada yer almaktadır.

2022 yılı itibarıyla mesleki eğitim kurumlarının öğrenci sayıları açısından bakıldığında, 40.215 öğrenci sayısı ile Anadolu Meslek Programı ilk sırada yer almaktadır. 19.830 öğrenci sayısı ile İmam Hatip, Uluslararası İmam Hatip ile Anadolu İmam Hatip Liseleri ikinci, 17.282 öğrenci sayısı ile Mesleki Eğitim Merkezi üçüncü sırada yer almaktadır.

Konya’da Kurum Türüne Göre Mesleki Eğitim Birimleri (2022)

MESLEK LİSESİ TÜRÜ	OKUL SAYISI	ÖĞRETMEN SAYISI	ÖĞRENCİ SAYISI
Anadolu Meslek Programı	75	2.862	40.215
Çok Programlı Anadolu Lisesi	26	331	2.674
Güzel Sanatlar Lisesi	1	33	239
Mesleki Eğitim Merkezi	12	345	17.282
Özel Mesleki ve Teknik Anadolu Lisesi	1	36	84
Özel Eğitim Meslek Okulu	5	129	443
Özel Eğitim Uygulama Okulu	10	156	383
Özel Mesleki ve Teknik Anadolu Lisesi	3	123	847
Spor Lisesi	3	45	915
Anadolu İmam Hatip Lisesi	38	1.160	10.031
Anadolu İmam Hatip Lisesi (Yabancı Uyruklular)	1	32	314
İmam Hatip Lisesi	33	1.097	9.485
Genel Toplam	208	6.349	82.912

Kaynak: Konya İl Milli Eğitim Müdürlüğü

Birçok alanda eğitim verilen meslek liselerinde 2022 yılında en çok tercih edilen İmam Hatip Programları olmuştur. Alan bazındaki ilk üç sıraya bakıldığında; ilk sırada, İmam Hatip (15.550), ikinci sırada Fen ve Sosyal Bilimler Alanı (6.715), üçüncü sırada ise Fen Lisesi (5.526) yer almaktadır.

Konya’da Mesleki Eğitimde En Çok Tercih Edilen Alanlar (2022)

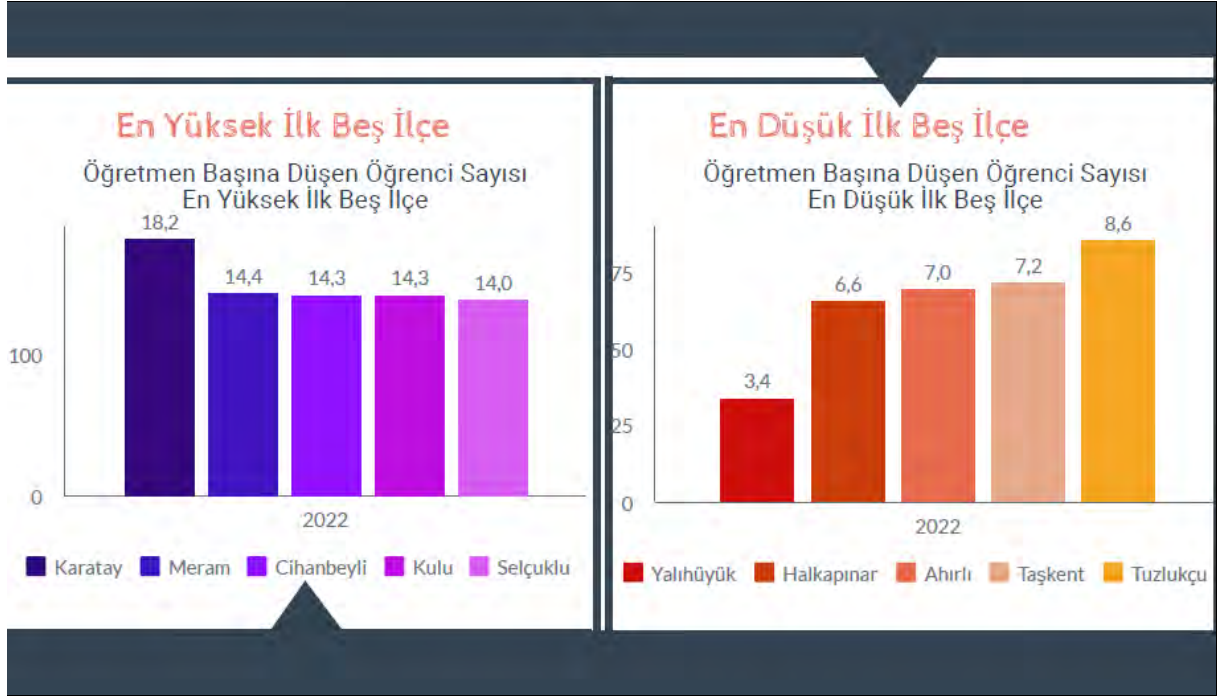
En Çok Tercih Edilen Meslek Alanları		
Meslek Türü	Öğrenci Sayısı	Payı (%)
İmam Hatip	15.550	25,09
Fen ve Sosyal Bilimler	6.715	10,84
Fen Lisesi	5.526	8,92
Sağlık Hizmetleri	4.250	6,86
Bilişim Teknolojileri	4.111	6,63

2022 yılında en az tercih edilen bölümlere bakıldığında ise; ilk beşte Giyim Üretim Teknolojisi Alanı, Halkla İlişkiler ve Organizasyon Hizmetleri, El Sanatları Teknolojisi, Gazetecilik, Güzellik ve Saç Bakım Hizmetleri alanı yer almaktadır.

Konya'da Mesleki Eğitimde En Az Tercih Edilen Alanlar (2022)

En Az Tercih Edilen Meslek Alanları		
Meslek Türü	Öğrenci Sayısı	Payı (%)
Giyim Üretim Teknolojisi	1	0,001
Halkla İlişkiler ve Organizasyon Hizmetleri	12	0,019
El Sanatları Teknolojisi	13	0,021
Gazetecilik	18	0,029
Güzellik ve Saç Bakım Hizmetleri	28	0,045

Kaynak: Konya İl Milli Eğitim Müdürlüğü



Kaynak: Konya İl Milli Eğitim Müdürlüğü

3.3. YÜKSEKÖĞRETİM

Yükseköğretim Kurumu'nun açıklamış olduğu istatistiklere göre, 2022 yılında öğrenci sayıları en fazla olan iller sıralamasında bir önceki yıla göre değişiklik olmamış ve İstanbul ilk sırada yer almıştır. İstanbul'u sırasıyla Ankara ve İzmir takip etmektedir. Üç ilde yer alan toplam öğrenci sayısı 1 milyon 316 bin civarındadır.

Konya, 120.829 öğrenci sayısı ile bir önceki yılda olduğu gibi dördüncü sırada yer almaktadır. Öğrenci sayısı en yüksek olan dört il içerisinde akademisyen başına düşen öğrenci sayısı en yüksek olan il 21,0 ile İstanbul'dur.

Üniversite Öğrenci Sayısı En Fazla Olan İlk 10 İl (2022)

SAYI	İL ADI	AKADEMİSYEN	ÖĞRENCİ	ÖĞRENCİ/AKADEMİSYEN
1	İstanbul	39.214	824.517	21,0
2	Ankara	21.591	315.964	14,6
3	İzmir	10.182	175.795	17,3
4	Konya	5.808	120.829	20,8
5	Antalya	3.795	85.186	22,4
6	Bursa	3.060	75.934	24,8
7	Kocaeli	3.058	73.288	24,0
8	Sakarya	2.267	68.470	30,2
9	Kayseri	2.888	66.750	23,1
10	Eskişehir	3.988	66.447	16,7
GENEL TOPLAM		95.851	1.873.180	19,5

Kaynak: Yükseköğretim Kurulu Başkanlığı

Konya'da yükseköğretimde 3 devlet, 2 vakıf üniversitesi faaliyet göstermektedir. Bunlar; Selçuk Üniversitesi, Necmettin Erbakan Üniversitesi, Konya Ticaret Odası Karatay Üniversitesi, Konya Gıda ve Tarım Üniversitesi ve Konya Teknik Üniversitesi'dir.

Konya'da faaliyet gösteren üniversitelerin akademik ve idari kadrolarına bakıldığında ise ağırlığın Selçuk Üniversitesi'nde olduğu görülmektedir. Selçuk Üniversitesi'nde 2022 yılı itibariyle toplamda 3.784 akademisyen ve idari personel görev yapmaktadır. Selçuk Üniversitesi'nin ardından ise Necmettin Erbakan (3.146), Konya Teknik (783), KTO Karatay (522) ve Konya Gıda ve Tarım (157) Üniversiteleri yer almaktadır. Konya'daki üniversiteler arasında akademisyen sayısı en çok artan Konya Teknik Üniversitesi olmuştur. 2022 yılı itibariyle üniversitenin akademik kapasitesi 742'den 783'e çıkmıştır.

Konya'da Türlerine Göre Akademik Kadro - 2022

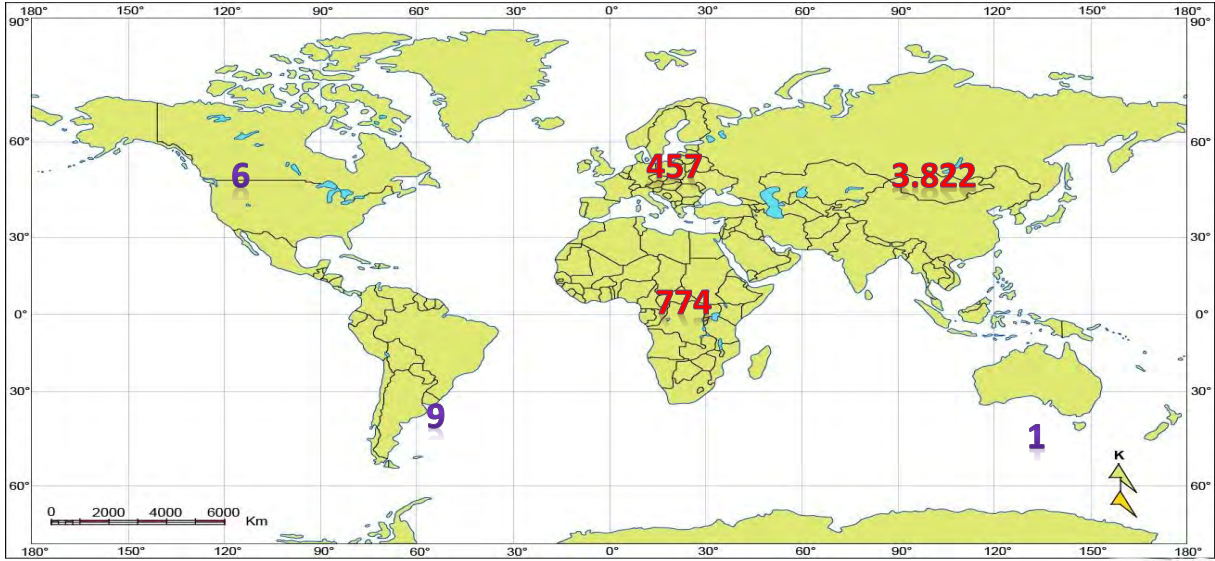
Üniversite	Profesör	Doçent	Dr. Öğr. Üyesi	Öğr. Gör.	Arş. Gör.	İdari Personel	Toplam
Selçuk	558	286	494	537	801	1.108	3.784
N. Erbakan	365	271	404	214	772	1.120	3.146
Konya Teknik	91	84	97	77	143	291	783
KTO Karatay	51	24	105	72	88	182	522
Gıda Tarım	12	11	29	13	19	71	157
Toplam	1.077	676	1.129	913	1.823	2.772	8.392

Kaynak: İlgili Üniversiteler

Konya'da okuyan 5.069 yabancı öğrencinin geldikleri ülkelere göre bölgesel dağılımına bakıldığında, ilk sırada 3.822 öğrenci sayısı ile Orta Asya bölgesi yer almaktadır. Orta Asya ülkelerinin ardından 774 öğrenci sayısı ile Afrika ikinci, 457 öğrenci sayısı ile Avrupa bölgesi üçüncü sırada yer almaktadır.

Konya'daki üniversitelere en az öğrenci gönderen bölgeler ise sırasıyla; Güney Amerika (9), Kuzey Amerika (6), Okyanusya (1) ülkeleri gelmektedir.

Üniversitelerde Yabancı Öğrencilerin Bölgesel Dağılımı- 2022



Kaynak: İlgili Üniversiteler

Yurtdışından gelen öğrencilere ülkeleri bazında bakıldığında, 2022 yılında da bir önceki yılda olduğu gibi Konya'da en çok öğrencisi olan ülkenin 1.553 öğrenci ile Suriye olduğu görülmektedir. Suriye'den sonra 321 öğrenci sayısı ile Afganistan ikinci ve 296 öğrenci sayısı ile Azerbaycan üçüncü sırada yer almaktadır.

Konya'da faaliyet gösteren beş üniversite çevre illerden de yoğun talep görmektedir. 2022 yılında Konya'da 51.805 Konyalı öğrenci okurken 72.134 öğrenci şehir dışından gelmiştir. Bölgesel düzeyde bakıldığında Konya'ya 21.394 öğrenci ile en çok İç Anadolu Bölgesinden öğrenci geldiği görülmektedir.

Konya'ya şehir dışından gelen öğrencilerin yaklaşık %29,6'sı İç Anadolu Bölgesinden gelmektedir. Bölge içerisinde Konya'ya en çok öğrenci gönderen il 4.519 öğrenci sayısı ile Ankara olmuştur. Ankara'nın ardından 3.270 öğrenci sayısı ile Karaman ikinci, 2.525 öğrenci sayısı ile Aksaray üçüncü sırada yer almaktadır.

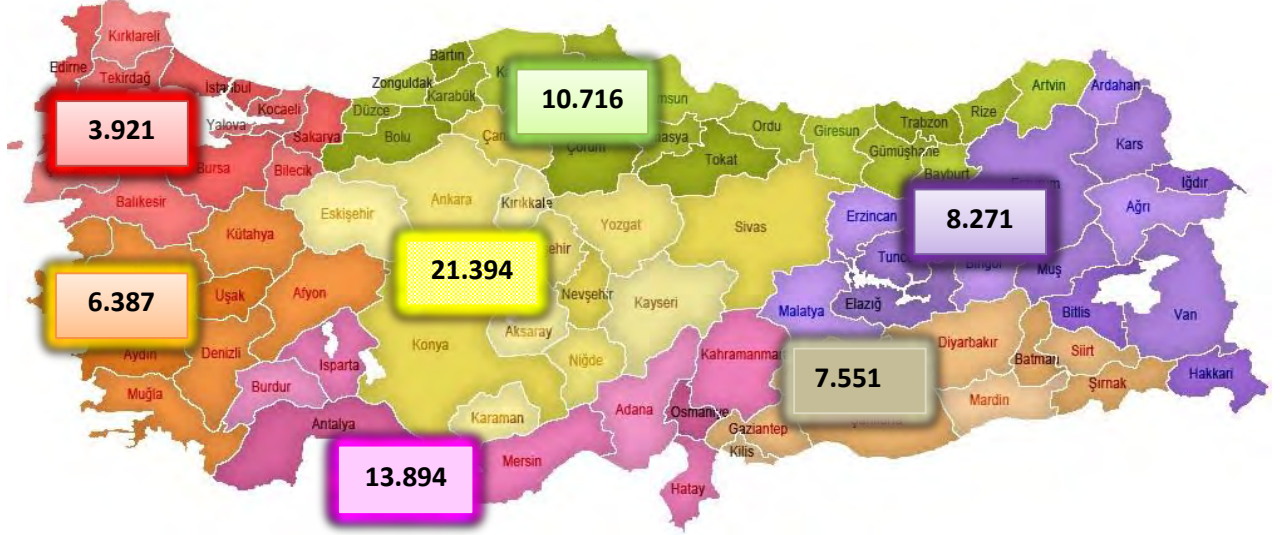
İç Anadolu Bölgesinin ardından en çok öğrenci 13.894 öğrenci sayısı ile Akdeniz bölgesinden gelmektedir. Akdeniz bölgesi içinde Konya'nın en çok öğrenci çektiği il 3.043 öğrenci sayısı ile Mersin'dir. Mersin'in ardından 2.321 öğrenci sayısı ile Adana ikinci, 2.222 öğrenci sayısı ile Kahramanmaraş üçüncü sıradadır.

Konya'nın en çok öğrenci çektiği üçüncü bölge 2022 yılında da değişmemiş ve Karadeniz bölgesi olmuştur. Karadeniz bölgesinden toplamda 10.716 öğrenci Konya'ya eğitime gelmiştir. Karadeniz bölgesi içinde en çok öğrenci gönderen il, 1.602 öğrenci sayısı ile Çorum olmuştur. Çorum'un ardından 1.338 öğrenci sayısı ile Samsun ikinci, 1.167 öğrenci sayısı ile Ordu üçüncü sırada yer almaktadır.

Konya'da en az öğrencisi bulunan bölge 3.921 öğrenci sayısı ile Marmara bölgesidir. Marmara bölgesi içinde Konya'ya en çok öğrenci gönderen il ise 993 öğrenci sayısı ile Bursa'dır. Bursa'nın ardından 677 öğrenci sayısı ile İstanbul ikinci, 603 öğrenci sayısı ile Balıkesir üçüncü sırada yer almaktadır.

Konya’da en az öğrencisi bulunan il 2022 yılında da değişmemiş ve Yalova olmuştur. Yalova 60 öğrenci sayısı ile listede yer almıştır. Yalova’nın ardından 79 öğrenci sayısı ile Kırklareli ikinci, 83 öğrenci sayısı ile Edirne üçüncü sırada yer almaktadır.

Konya’daki Üniversitelerde Öğrencilerin Bölgesel Dağılımı – 2022



Kaynak: İlgili Üniversiteler

4. SAĞLIK

Konya İl Sağlık Müdürlüğü verilerine göre, 2022 yılında Konya’da Devlet hastanesi kapsamında 30 adet hastane bulunmaktadır. Yatak kapasitesi bakımından Konya’da hastanelere bakıldığında ise, 2021 yılında 8.904 olan yatak kapasitesinin, 2022 yılında 8.914 olduğu görülmektedir.

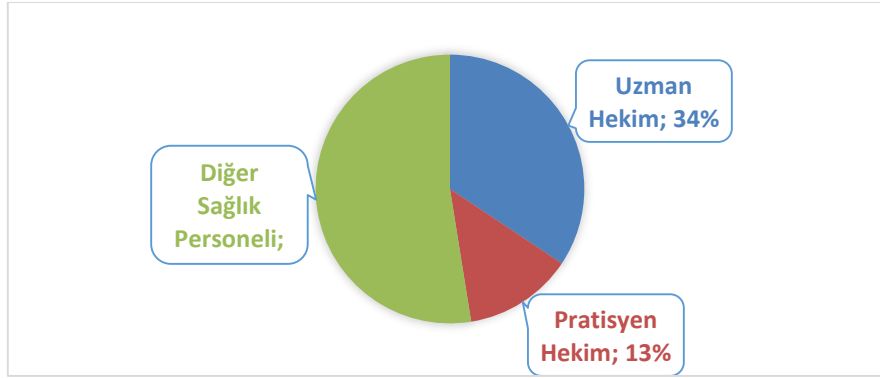
Yıllara Göre Konya’daki Hastane ve Yatak Sayısı

Kurum/Kuruluş Türü	2020		2021		2022	
	Sayı	Yatak Sayısı	Sayı	Yatak Sayısı	Sayı	Yatak Sayısı
Sağlık Bakanlığı Hastanesi	30	5.717	31	5.379	30	5.389
Üniversite Hastanesi	3	2.518	3	2.518	3	2.518
Özel Hastane	12	1.007	12	1.007	12	1.007
Toplam	45	9.242	46	8.904	45	8.914

Kaynak: Konya Sağlık İl Müdürlüğü

Konya İl Sağlık Müdürlüğü verilerine göre, 2022 yılında 12 adet Özel Hastanede çalışan uzman hekim sayısı 472 iken, pratisyen hekim sayısı 178, diğer sağlık personeli sayısı ise 719 olarak gerçekleşmiştir.

Özel Hastanelerde Çalışan Sağlık Personeli- 2022



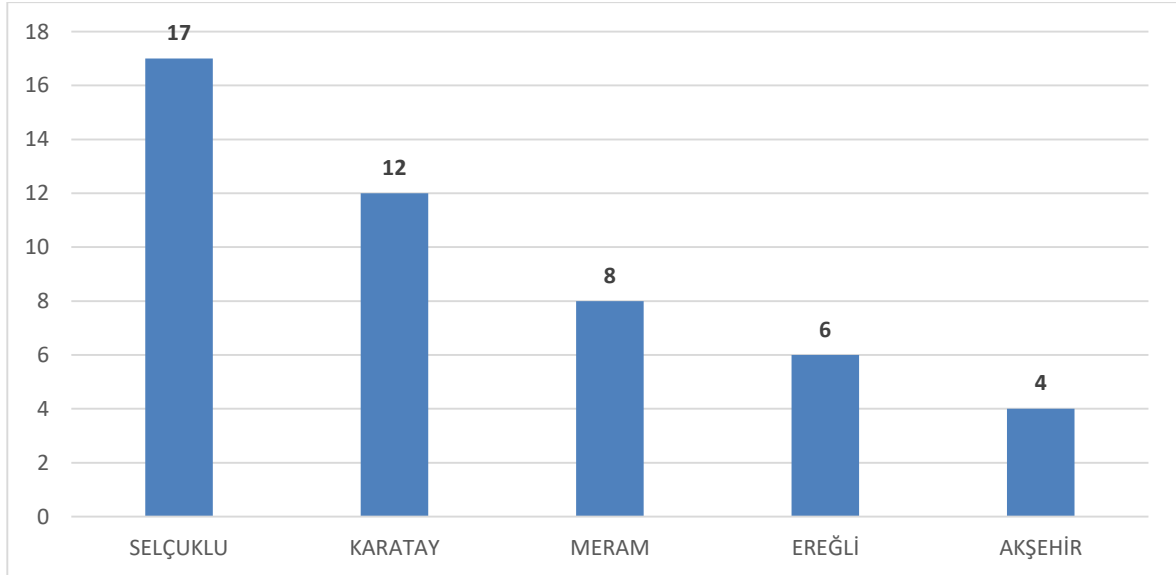
Kaynak: Konya İl Sağlık Müdürlüğü

2022 yılında Konya’da bulunan Aile Sağlığı Merkezi sayısı, bir önceki yıla göre 2 adet artarak 221 olarak gerçekleşmiştir. 2021 yılında 712 olan Aile Hekimliği Birimi sayısı 2022 yılında 736 olarak hizmetlerine devam etmektedir.

Ambulans Sayıları

2022 yılında Konya’da toplam 128 adet ambulans bulunmaktadır. Bu ambulansların 117 adedi 112 acil ambulansı, 2 adedi motosiklet ambulansı, 2 adedi yeni doğan ambulansı, 2 adedi 4 sedyeli ambulans, 3 adedi kar paletli ambulans, 1 adedi yoğun bakım obez ambulansı ve 1 adedi de helikopter ambulansıdır.

En Fazla Ambulansı Olan İlk 5 İlçe – 2022



Kaynak: Konya İl Sağlık Müdürlüğü

Konya İl Sağlık Müdürlüğünden alınan verilere göre Konya’da 2022 yılında 7 adet Diyaliz Merkezi, 16 adet Psikoteknik Değerlendirme Merkezi ve 15 adet Tıbbi Laboratuvar, 110 adet Sağlık Kabini bulunmaktadır.

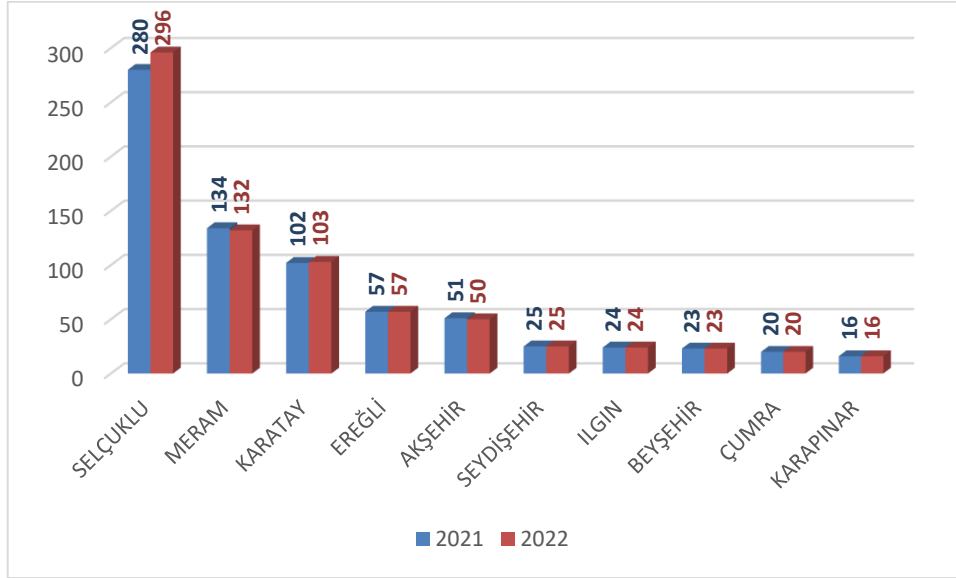
Özel Sağlık Kuruluşlarının 2022 Verileri

Sağlık Kuruluşu	Sayı
Özel Diyaliz Merkezi	7
Psikoteknik Değerlendirme Merkezi	16
Tıbbi Laboratuvar	15
Sağlık Kabini	110

Kaynak: Konya İl Sağlık Müdürlüğü

2022 yılında en fazla serbest eczane sayısı bir önceki yılda olduğu gibi nüfus bakımından en kalabalık ilçe olan Selçuklu'da olmuştur. Selçuklu bölgesindeki eczane sayısı 2021 yılında 280 iken, bu rakam 2022 yılında 296'ya yükselmiştir. Selçuklu'nun ardından bir önceki yılda olduğu gibi Meram, 132 eczane sayısı ile 2. sırada gelmektedir. Eczane sıralamasının üçüncü sırasında bir önceki yıla göre 1 artış gösteren ve toplamda 103 eczane ile Karatay yer almaktadır.

İlçelere Göre Eczane Sayıları – İlk 10 İlçe



Kaynak: Konya İl Sağlık Müdürlüğü

5. TURİZM

Konya İl Kültür ve Turizm Müdürlüğü istatistiklerine göre, 2022 yılında Konya'ya gelen turist sayısı 679.088 kişi iken Konya'da konaklayan turist sayısı ise 972.482 kişi olmuştur. Konya'ya gelen turist sayısı bir önceki yıla göre 86.174 kişi artarken, konaklayan turist sayısı ise 127.737 kişi artmıştır.

İstatistiklere göre Konya'ya giriş yapan ve konaklayan turistlerin çoğunluğunu yerli turistler oluşturmaktadır. 2021 yılında Konya'ya gelen yerli turist sayısı 542.194 iken bu sayı 2022 yılında 561.971 olarak gerçekleşmiş, yabancı turist sayısı ise yüzde 130,9 oranında artarak 50.720'den 117.117'ye yükselmiştir.

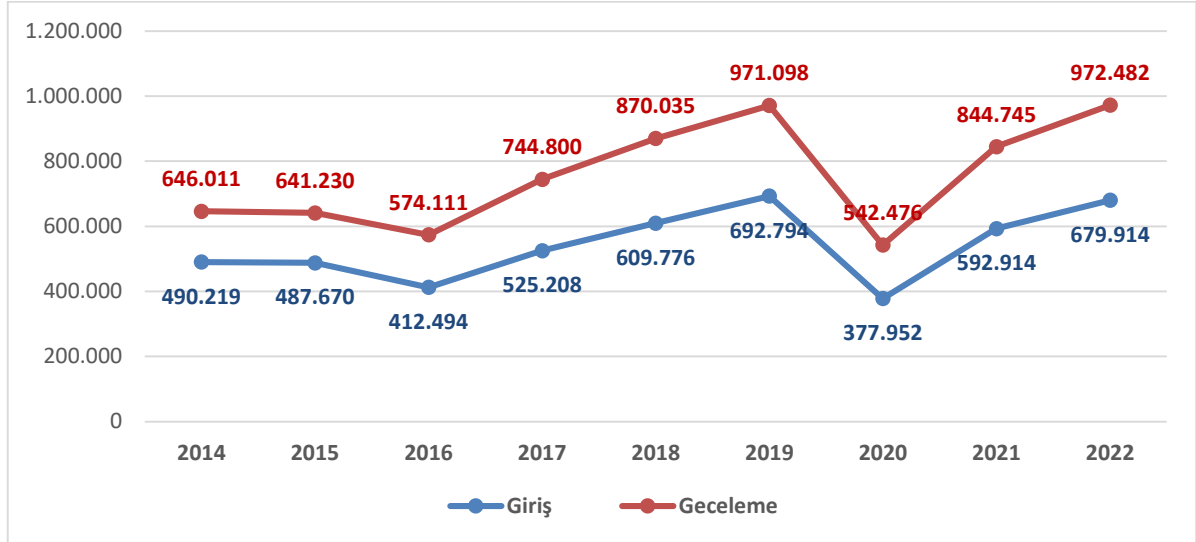
Konya'ya Gelen Turist Sayısı ve Konaklama İstatistikleri (2020-2022)

Yıl	Giriş			Geceleme		
	Yerli	Yabancı	Toplam	Yerli	Yabancı	Toplam
2020	351.243	26.709	377.952	497.402	45.074	542.476
2021	542.194	50.720	592.914	757.372	87.373	844.745
2022	561.971	117.117	679.088	783.372	189.110	972.482

Kaynak: Konya İl Kültür ve Turizm Müdürlüğü

Aşağıdaki grafikte görüldüğü gibi 2022 yılında Konya'ya giriş yapan ziyaretçilerin sayısında bir önceki yıla göre yüzde 14,5 oranında artış olmuştur. Konaklayan ziyaretçi sayısına bakıldığında ise 2022 yılında bir önceki yıla göre yüzde 15,1 oranında artış görülmektedir.

Konya'ya Gelen ve Konaklayan Turist Sayısı (2014-2022)



Kaynak: Konya İl Kültür ve Turizm Müdürlüğü

2022 yılında ilimizde turizm işletme belgesine sahip 41 otel bulunmaktadır. Bunların 8'i 5 yıldızlı, 10'u 4 yıldızlı, 15'i 3 yıldızlı, 3 tanesi 2 yıldızlı ve 5 tanesi de özel belgeli otellerden oluşmaktadır.

Konya'da Turizm İşletme Belgeli Otel İstatistikleri (2022)

Sınıfı	Otel Sayısı		Oda Sayısı		Yatak Kapasitesi	
	2021	2022	2021	2022	2021	2022
5 Yıldızlı	8	8	1.742	1.741	3.542	3.524
4 Yıldızlı	8	10	856	1.005	1.715	2.013
3 Yıldızlı	16	15	788	764	1.546	1.498
2 Yıldızlı	2	3	27	53	54	106
Özel Belgeli	4	5	49	69	96	138
Toplam	38	41	3.462	3.632	6.953	7.279

Kaynak: Konya İl Kültür ve Turizm Müdürlüğü

2021 yılında ilimizde yatırım belgeli 1 konaklama tesisi bulunmaktadır. 3 yıldızlı olan konaklama tesisinin 25 odası ve 50 yatak kapasitesi bulunmaktadır.

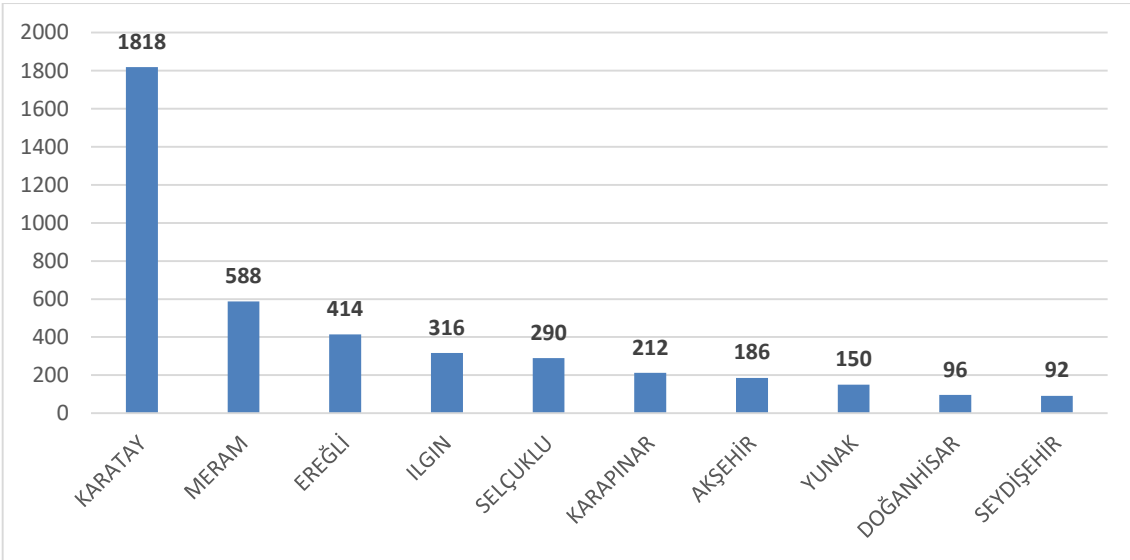
Konya'da Yatırım Belgeli Otel İstatistikleri (2022)

	Otel Sayısı	Oda Sayısı	Yatak Kapasitesi
3 Yıldızlı	1	25	50

Kaynak: Konya İl Kültür ve Turizm Müdürlüğü

Mahalli idarelerce belgelendirilen konaklama tesislerine bakıldığında, 2021 yılında 99 adet tesis bulunurken, bu sayının 2022 yılında 102'ye yükseldiği görülmektedir. 2021 yılında mahalli idarelerce belgelendirilen konaklama tesislerinin toplam 5.318 yatak kapasitesi bulunurken bu sayı 2022 yılında 5.216'ya düşmüştür. 2022 yılı itibariyle 1.818 yatak kapasitesi ile Karatay ilçesi ilk sırada yer almaktadır. Karatay'ı 588 yatak kapasitesi ile Meram ve 414 yatak kapasitesi ile Ereğli ilçeleri takip etmektedir. Karatay ilçesi 34 adet konaklama tesisi ile öne çıkarken, 15 konaklama tesis sayısı ile Meram ilçesi ikinci sırada, Ereğli ilçesi ise 10 adet konaklama tesisi sayısı ise 3. sırada yer almaktadır.

Konya'da Mahalli İdarelerce Belgelendirilen Konaklama Tesislerinin Yatak Kapasitesi (2022)



Kaynak: Konya İl Kültür ve Turizm Müdürlüğü

6. KÜLTÜR

Konya Müze Müdürlüğü'ne bağlı müzeler şu şekildedir: Mevlana, Karatay, İnce Minare, Atatürk, Arkeoloji, Etnografya, Çatalhöyük, Akşehir Batı Cephesi, Akşehir Nasrettin Hoca, Akşehir Taş Eserler ve Ereğli.

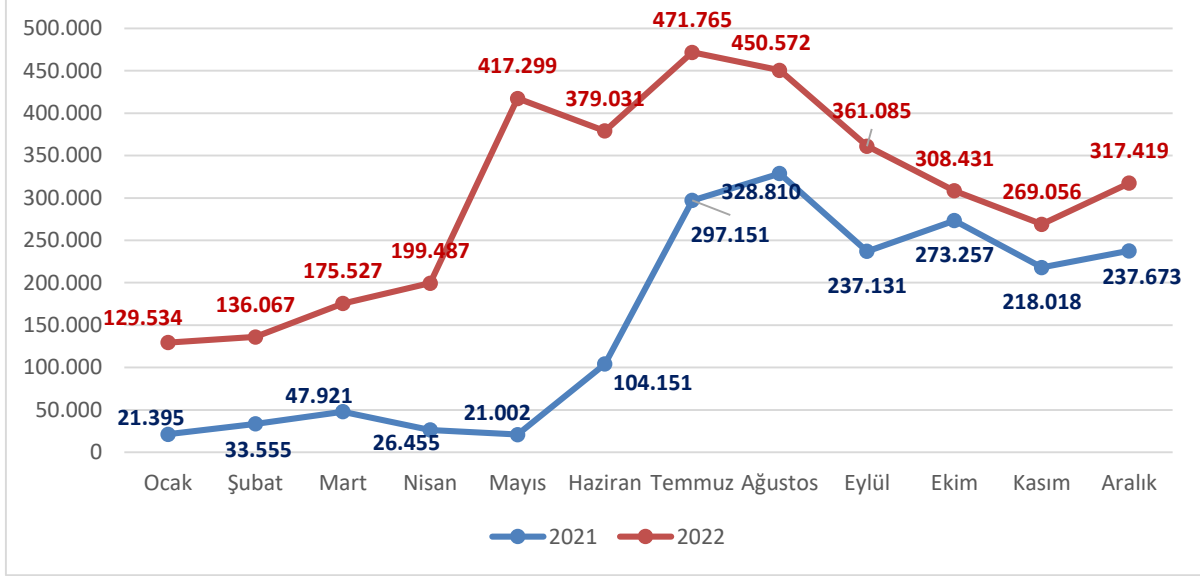
Konya İl Kültür ve Turizm Müdürlüğü verilerine göre 2022 yılında ilimizi ziyaret eden ziyaretçilerin ağırlıklı olarak yaz dönemini tercih ettikleri görülmektedir.

Konya'nın önemli kültürel aktivitelerinden biri olan ve her yıl 17 Aralık günü kutlanan Şeb-i Arus Törenlerinde, 2021 yılında 237.673 olan ziyaretçi sayısı 2022 yılında 317.419 olarak gerçekleşmiştir.

Konya'daki müzelere aylar itibariyle gelen ziyaretçi sayılarına bakıldığında 2020 yılında Covid-19 pandemisinin etkisi net olarak görülmekteydi. Fakat 2021 yılında kısıtlamalarında azalması ile ziyaretçi

sayılarında dikkat çeken artışlar meydana gelmiştir. Bu rakamlar 2022 yılında da artarak devam etmiş ve en fazla ziyaretlerin 471.765 olarak Temmuz ayında gerçekleştiği görülmektedir. Yıl içerisinde müzelere gelen toplam ziyaretçi sayısı bir önceki yıla göre iki katı artarak 1.846.519'dan 3.615.273'e yükselmiştir.

Konya'da Aylara Göre Müze Ziyaretçi Sayısı



Kaynak: Konya İl Kültür ve Turizm Müdürlüğü

Konya'da bulunan müzelere gelen ziyaretçi sayılarında Mevlâna Müzesi öne çıkmaktadır. 2021 yılında 1.728.080 kişinin ziyaret ettiği Mevlâna Müzesini 2022 yılında 3.374.068 ziyaretçi gezmiştir. Bu ziyaretçi sayısı ile Konya'daki tüm müzelere yapılan ziyaretlerin %93,3'ünü tek başına karşılamaktadır. Mevlâna Müzesinden sonra en çok ziyaret edilen müze, 52 bin 424 ziyaretçi sayısı ile Karatay Çini Eserler olmuştur.

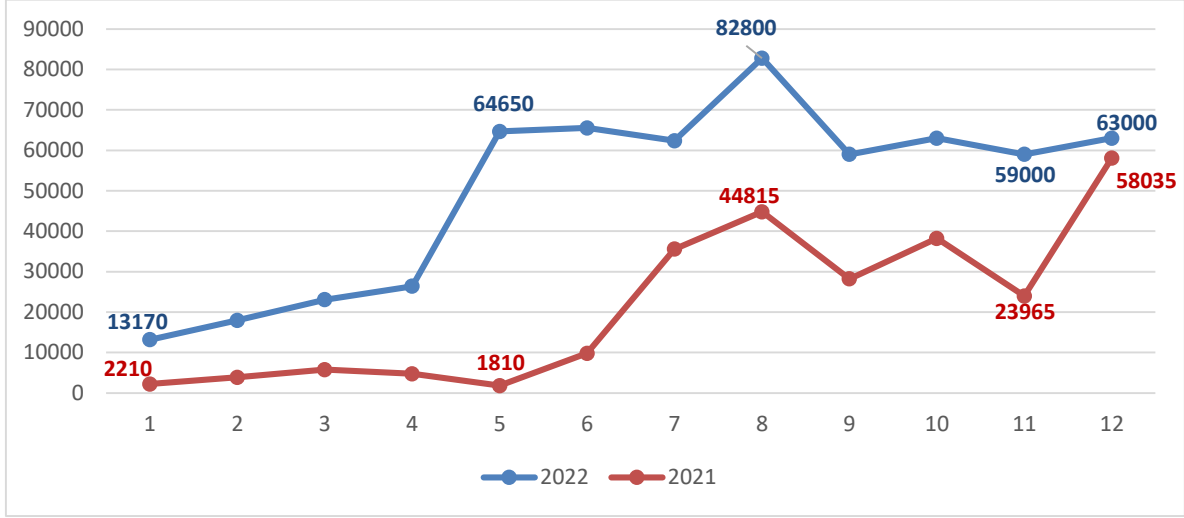
Konya müzeleri içerisinde en çok ziyaret sayısı bulunan Mevlâna Müzesinin ziyaretçi sayısında 2022 yılında bir önceki yıla göre yüzde 95,2 oranında artış yaşanmıştır.

Konya'daki Müzelerin Ziyaretçi Sayıları

Müzeler	2021 (Kişi)	2022 (Kişi)	Değişim (%)	Toplam İçindeki Payı (%)
Mevlâna	1.728.080	3.374.068	95,2	93,3
Karatay	13.419	52.424	290,6	1,4
İnce Minare	18.164	29.518	62,5	0,8
Atatürk	11.792	31.405	166,3	0,8
Arkeoloji	16.156	27.003	67,1	0,7
Etnografya	3.443	7.983	131,8	0,2
Çatalhöyük	26.841	44.200	64,6	1,2
Akşehir Batı Cephesi	8.684	15.724	81,0	0,4
Akşehir Nasreddin Hoca	14.633	20.235	38,2	0,5
Akşehir Taş Eserler	1.444	3.665	153,8	0,1
Ereğli	3.863	9.048	134,2	0,2

Kaynak: Konya İl Kültür ve Turizm Müdürlüğü

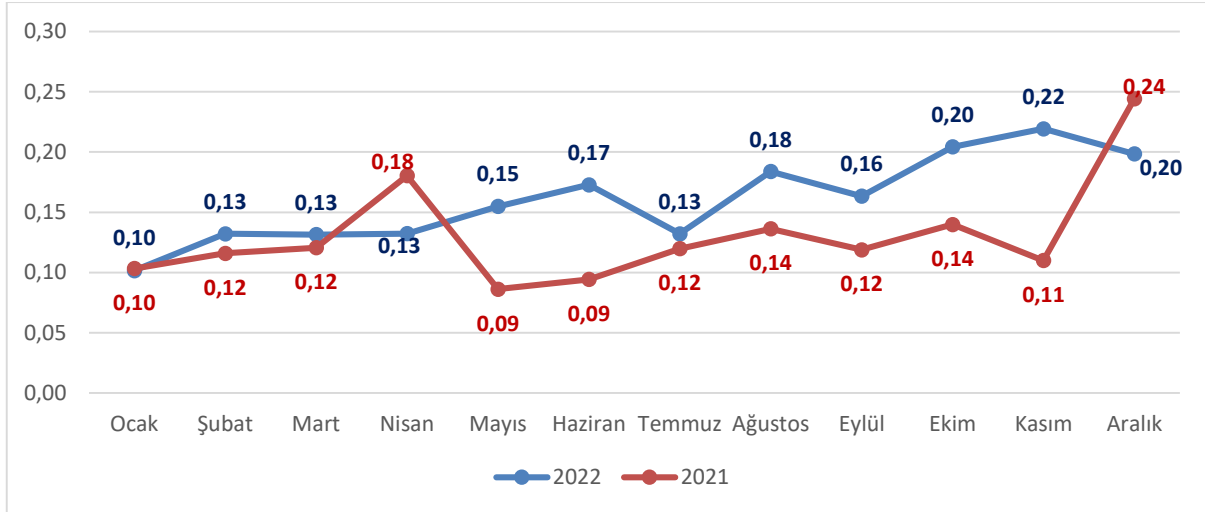
Konya'da Aylara Göre Müze Gelirleri (TL)



Kaynak: Konya İl Kültür ve Turizm Müdürlüğü

2022 yılında elde edilen müze gelirlerine bakıldığında 2021 yılına göre %133,2 oranında artış göstererek 599.940 TL olmuştur. 2021 yılında ziyaretçi başına en yüksek gelir 0,24 ile Aralık ayında yaşanırken 2022 yılında da bu rakam 0,22 ile Kasım ayında gerçekleşmiştir.

Konya'da Ziyaretçi Başına Elde Edilen Müze Gelirleri (TL)



Kaynak: Konya İl Kültür ve Turizm Müdürlüğü

MAKROEKONOMİK GÖSTERGELER



1. TARIM

Konya, tarımsal üretim, tarımsal ticaret ve tarımsal istihdam açısından ülkemizin en önemli merkezlerden birisidir. Sanayisinin tarımsal sanayiye doğru yönelmesi, kendine özgü iklim özelliklerinden dolayı Konya, Türkiye’de tarımsal potansiyel olarak en önemli kent konumundadır.

Tarıma elverişli geniş arazi varlığı ile ülkemizin tarım başkenti olarak kabul edilen Konya, başta buğday, arpa, şeker pancarı, kuru fasulye, patates, ayçiçeği, haşhaş, mısır gibi tarla bitkileri olmak üzere birçok tarla bitkisi yanında havuç, kiraz, vişne gibi çok sayıda sebze ve meyve türlerinin üretiminin gerçekleştirildiği bir tarım bölgesidir. Son yıllarda Türkiye'nin tohumluk üretiminin yaklaşık yüzde 40'ını da karşılar hale gelen Konya'da organik tarımda da gelişme gözlenmektedir.

Konya İli Tarımsal Ürün Deseni



Kaynak: Tarım Kredi Kooperatifleri Konya Bölge Birliği

1.1. ARAZİ VARLIĞI VE DAĞILIMI

İlimizin yüzölçümü 4.083.800 hektardır. Yüzölçümü ile yurdumuzun en geniş arazi varlığına sahip ili olup 2022 yılında 1.870.100 hektar alanda tarım yapılmıştır. Konya'nın tarım alanı Türkiye'nin toplam tarım alanının %7,84'ünü oluşturmaktadır.

Türkiye geneli ile kıyaslandığında Konya'da işlenen tarım alanı oranının oldukça yüksek olduğu görülmektedir. 2022 yılında işlenen tarım alanı Konya'nın toplam alanının %45,8'ini oluşturmaktadır.

2022 yılında Konya'nın tarım alanı bir önceki yıla göre yüzde 0,6 oranında artarak 1.870.100 hektar olmuştur. 2022 yılında ilin mevcut alanının %20,4'ü (834.219 ha) çayır-mera, %15,5'i (634.129 ha) orman, %18,2'si ise (745.353 ha) tarım dışı arazilerden oluşmaktadır. 2022 yılında orman arazisi bir önceki yıla göre artış gösterirken, tarım dışı arazi azalmıştır.

Arazi Varlığı (ha) (2021-2022)

	Konya		Türkiye		Konya/TR	
	2021	2022	2021	2022	2021	2022
Yüzölçümü	4.083.800	4.083.800	78.004.300	78.004.300	5,24%	5,24%
Tarım Alanı	1.858.692	1.870.100	23.445.680	23.845.049	7,93%	7,84%
Çayır Mera	834.219	834.219	14.616.617	14.616.687	5,71%	5,71%
Orman	492.857	634.129	21.678.134	22.933.000	2,27%	2,77%
Tarım Dışı Arazi	898.032	745.353	18.263.869	16.609.564	4,92%	4,49%

Kaynak: Konya İl Tarım ve Orman Müdürlüğü

Konya'da tarımsal alan kullanımına bakıldığında ise, 2022 yılında 1.487.936 hektar alanda tahıllar ve diğer bitkisel ürünler, 36.452 hektar alanda sebze, 41.360 hektar alanda meyve ve 48 hektar alanda ise süs bitkilerinin yetiştirildiği görülmektedir. Nadasa bırakılan alan ise 304.303 hektardır.

Tarımsal Alan Kullanımı (ha) (2022)

	Toplam Tarımsal Alan	Tahıllar ve Diğer Bitkisel Ürünlerin Ekilen Alanı	Sebze Bahçeleri Alanı	Meyveler, İçecek ve Baharat Bitkilerinin Alanı	Süs Bitkileri Alanı	Nadas Alanı
Konya	1.870.100	1.487.936	36.452	41.360	48,2	304.303
Türkiye	23.845.049	16.486.655	717.680	3.675.481	5.672	2.959.561
Konya/TR	7,84%	9,03%	5,08%	1,13%	0,85%	10,28%
TR Sırası	1.	1.	4.	27.	15.	1.

Kaynak: TÜİK

Çevre, Şehircilik ve İklim Değişikliği Bakanlığı verilerine göre Konya, 2022 yılında yabancılara en fazla tarım arazisi satılan iller arasında ilk sırada yer almıştır. Konya'nın 772 bin 263 metrekarelik tarım arazisi yabancılara satılmıştır. Konya'nın birinci olduğu listede, 582,708 metrekare ile İstanbul ikinci, Bilecik ise 452.035 metrekare ile üçüncü sırada yer almıştır.

Yabancıların Edinmiş Oldukları Tarım Nitelikli Taşınmazların İl Bazında Dağılımı (İlk 10 İl – 2022)

Sıra No	İl	Taşınmaz Hisse Yüzölçümü (m ²)	Sıra No	İl	Taşınmaz Hisse Yüzölçümü (m ²)
1	Konya	772.263	6	Kırklareli	262.852
2	İstanbul	583.708	7	Eskişehir	237.376
3	Bilecik	452.035	8	Denizli	230.970
4	Manisa	332.496	9	Bursa	225.321
5	Sakarya	283.710	10	Kocaeli	195.830

Kaynak: Çevre, Şehircilik ve İklim Değişikliği Bakanlığı

TARIM BAŞKENTİ KONYA

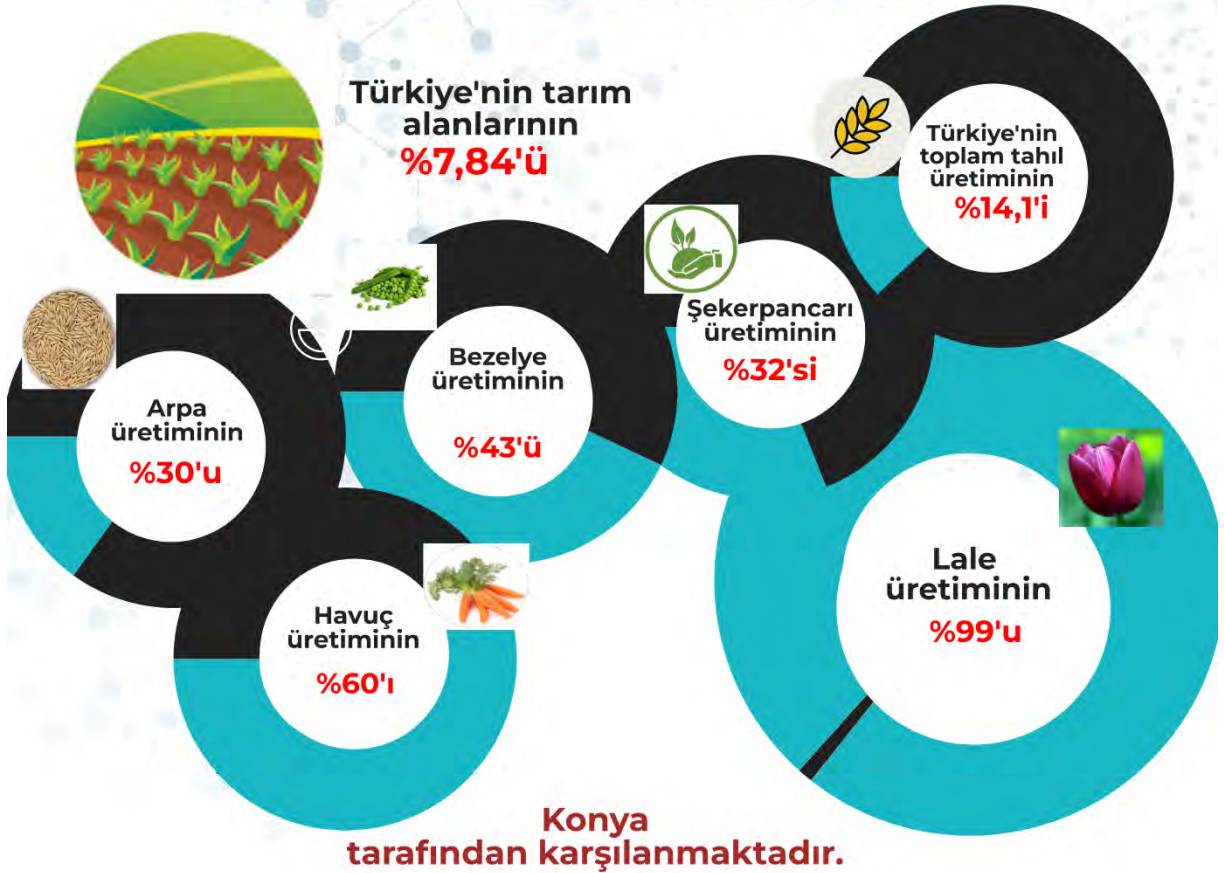
2022

Konya sahip olduğu geniş tarım alanları ile tarımsal üretim, tarımsal ticaret ve tarımsal istihdam açısından ülkemizin "Tarım Başkenti" olarak kabul edilmektedir.

Konya **tarımsal üretim değeri** bakımından Türkiye'de 1. sıradadır.

Konya, başta tahıl ürünleri olmak üzere pek çok ürünün üretiminde Türkiye'de ilk sırada yer almaktadır.

Bitkisel Üretim



1.2. TARIMSAL SULAMA

Türkiye'deki 25 akarsu havzasından biri olan Konya Kapalı Havzası, yaklaşık 5,5 milyon hektarlık yüzölçümü ile ülkemizin yaklaşık %7'sini teşkil eder. Havza, coğrafi konumu itibarıyla Türkiye'nin en az yağış alan bölgelerinden birisidir. Türkiye'de kullanılabilir yüzey su kaynağının sadece %2'si Konya Havzası'ndadır.

Öte yandan, geniş bir kapalı havza olması nedeniyle ülkemizin yeraltı su potansiyelinin yaklaşık %17'sine sahiptir. Konya Kapalı Havzası'nda toplam su potansiyeli 8.624 hm³/yıl, kullanılabilir su potansiyeli ise 4.563 hm³ /yıl'dır. Konya Havzasının kullanılabilir yeraltı suyu potansiyeli ise 2.471 hm³/yıl'dır.

Konya Kapalı Havzası'nda tarıma elverişli arazi çok, kullanılabilir su kaynağı potansiyeli azdır. Konya'da 2,2 milyon hektarlık arazi varlığının 600 bin hektarı sulu tarım yapılabilen alanlardan, 1,6 milyon hektarlık arazi ise kıraç alanlardan oluşmaktadır. Bu da çiftçimizde, 2 yılda bir ürün alma ve 500-600 bin hektarlık araziye nadasa bırakma mecburiyeti gibi bir algı oluşturmaktadır. Bu tarımdan kopmayı hızlı bir şekilde etkilemektedir.

Konya Havzası'nda yıllık su tüketimi ise 6,5 milyar m³ seviyesindedir. Suyun yaklaşık %90'ı tarımsal sulama için kullanılmaktadır. Nitekim tarım arazilerinin ihtiyacı olan sulama suyunun, yağışların mevsim içindeki dağılışının yetersiz ve düzensiz oluşu nedeniyle, en az su ihtiyacı olan hububatın bile doğal yollardan sulama ihtiyacının karşılanması mümkün değildir. Ayrıca son yıllarda yaşanan kuraklık ve çok su tüketen bitkilerin ekiminin yaygınlaşmasıyla birlikte yeraltı suyuna olan baskı da artmaktadır.

Bununla birlikte Konya kapalı havzasında son yıllarda gözlemlenen sulu tarımdaki artış nedeniyle kısıtlı olan su kaynakları üzerindeki baskı artmaktadır. Bu baskının her geçen gün daha çok fark edilen iklim değişikliği ve kuraklık olaylarıyla daha fazla hissedildiği gözlemlenmektedir. Havzadaki toplam kullanılabilir su potansiyelinin %60'ını oluşturan yeraltı sularındaki düşüşlerin devam etmesi halinde belli bir derinlikten sonra su çekimi ekonomik olmaktan çıkacak, dolayısıyla mevcut sulanan alanların büyük bir kısmı ileride sulanamaz hale gelecektir.

Diğer taraftan Konya'da uzun vadeli içme-kullanma suyu ihtiyacını karşılamak amacıyla Mavi Tünel sisteminden tahsis edilen yıllık 100 milyon m³ su, ihtiyacı karşılayamaz hale geldiğinden yeraltı suyu kuyuları tekrar devreye alınmak mecburiyetinde kalmıştır. Bu nedenle bölgede başta içme-kullanma suyu ihtiyacının karşılanması ve tarımın devam etmesi için havza dışından ilave su getirme imkânlarının araştırılıp bir an önce projelerinin hayata geçirilmesi gerekmektedir.

Konya Havzası 2021 yılında yaşanan kurak dönemin ardından 2022 yılında uzun yıllar ortalamasının üzerinde yağış almıştır. Ayrıca bahar aylarında tam ihtiyaç olduğu zamanda kar yağışı olmuştur. Geçen yıl meteorolojik kuraklıkla boğuşan ovada bu yılki verim 2 milyon tonu geçmiştir. Bu durum Konya bölgesinde özellikle kapalı olan bu bölgede sulu tarım yapıldığı zaman rekoltenin çok yükseleceğini göstermektedir.

Bununla birlikte iklim değişikliğinin en çok hissedildiği bölgelerin başında Konya Havzası gelmektedir. İklim değişikliği sadece kuraklık anlamında sıkıntı yaratmayacaktır. Zamanında üretimin yapılamaması, üretim döneminin kaymaları neticesinde tarımsal üretimde yaşanabilecek olumsuzluklar da olacaktır. Yağışların azalması ve yağış süre ve miktarındaki görülmekte olan farklılıklar, özellikle su yetersizliğinden tarım sektörü en çok etkilenecek sektörlerin başında gelmektedir.

Konya havzasında su kıtlığı bölgede günden güne önemi artan bir sorun olarak gündeme gelmektedir. Bölgedeki tarımsal üretime yönelik planlamaların kıt su kaynakları dikkate alınarak yapılması büyük önem arz etmektedir. Bu çerçevede iklim değişikliği ve kuraklığa bağlı olarak yeni ürün desenlerinin desteklenmesi kaçınılmaz hale gelmiştir. Ürün deseninde çiftçi daha az su tüketen bitkilere doğru yönlendirilmelidir. Bu da teşviklerle sağlanabilir. Suyu az tüketen bitkilere yeterince destek sağlanırsa ürün deseninde değişiklik olabilir. Sonuç olarak tarıma göre su değil, suya göre tarım yapılmalıdır.

Diğer yandan Türkiye’de suyun yüzde 77’sininin kullanıldığı tarım sektöründe en kısa zamanda basınçlı sulama sistemine geçilmesi için verilen hibe desteği artırılmalı, 1-2 yıl içinde basınçlı sulama sistemine geçmeyen çiftçimiz kalmamalıdır. Çünkü tarımsal üretimimizin sürdürülebilirliği bakımından basınçlı sulama sistemleri artık ‘olmazsa olmaz’ bir hale gelmiştir.

1.3. BİTKİSEL ÜRETİM

Konya bitkisel üretim bakımından Türkiye’de öncü durumdadır. Konya’nın 2022 yılı bitkisel üretimi yağışların da etkisi ile geçen yıla göre yüzde 10,1 oranında artarak 19.227.051 ton olarak gerçekleşmiştir. Konya’da üretilen bitkisel ürünlerin üretim miktarlarına bakıldığında toplam üretimin %87,6’sını tahıllar ve diğer bitkisel ürünler oluştururken, %9,7’sini sebze, %2,7’sini ise meyveler oluşturmaktadır.

Konya’da üretilen bitkisel ürünlerin üretim değerinin %62’sini tarla ürünleri oluştururken, %22’sini sebze ürünleri ve %16’sını da meyve ürünleri oluşturmaktadır. İl bitkisel üretim değerinin yapısı, Türkiye geneli itibarıyla değerlendirildiğinde; yapının Türkiye bitkisel üretiminden farklı bir görünüm arz ettiği dikkati çekmektedir. Türkiye genelinde gerek tarla ürünleri gerekse sebze ve meyve ürünleri üretimi bitkisel üretim içinde eşit bir ağırlığa sahip iken (yaklaşık olarak %30-35), Konya’da tahıl ve şekerpancarı başta olmak üzere tarla ürünleri üretiminin ağırlıklı olduğu bir yapı söz konusudur.

1.3.1. Bitkisel Üretim İstatistikleri

Konya’nın özellikle tahıl ürünleri konusunda Türkiye’de açık ara önde olduğu söylenebilir. 2021 yılında Türkiye’de 37 milyon 388 bin ton tahıl (buğday, arpa, çavdar, yulaf, mısır) üretilmiştir. Türkiye’nin tahıl üretimi bir önceki yıla göre yüzde 22,1 oranında artmıştır.

Tahıl üretiminde yüzde 14,1 ile Türkiye’de ilk sırada olan Konya, 2022 yılında 5 milyon 280 bin ton tahıl üretmiştir. Bununla birlikte 2022 yılında Konya Ovası’nda yağışın iyi olması nedeniyle Konya’da toplam tahıl ürünleri üretim miktarı 2022 yılında bir önceki yıla göre yüzde 42,5 oranında artarak 3 milyon 705 bin tondan 5 milyon 281 bin tona yükselmiştir.

Konya’da Tahıl Üretimi (2021-2022)

Ürün adı	Üretim (ton)		Değişim (2021/2022)
	2021	2022	
Buğday (Durum ve Diğer)	1.579.839	1.929.537	22,1%
Arpa (Biralık ve Diğer)	843.102	1.264.821	50,0%
Mısır	1.261.475	2.044.202	62,0%
Çavdar	5.852	13.281	126,9%
Yulaf	14.829	29.943	101,9%
TOPLAM	3.705.097	5.281.784	42,5%

Kaynak: TÜİK

Tahıl ürünleri arasında yer alan buğday (durum ve diğer) üretimi yüzde 22,1 oranında artarak 1 milyon 930 bin tona, arpa (diğer ve biralık) üretimi yüzde 50 oranında artarak 1 milyon 265 bin tona, mısır üretimi yüzde 62 oranında artarak 2 milyon tona, çavdar üretimi yüzde 126,9 oranında artarak yaklaşık 13 bin tona ve yulaf üretimi ise yüzde 101,9 oranında artarak yaklaşık 30 bin tona ulaşmıştır.

Konya'da Üretilen Başlıca Tarımsal Ürünler (2021-2022)

Türü	Ürün Adı	Üretim (ton)		Üretimdeki Değişim (%)	Ülke Üretimindeki Oranı (%)		Türkiye Sırası
		2021	2022	2021/2022	2021	2022	
Tahıllar ve Diğer Bitkisel Ürünler	Arpa (Biralık)	74.836	209.551	180,0	30	52	1
	Bezelye	772	931	20,6	43	39	1
	Şekerpancarı	5.725.947	5.989.214	4,6	32	32	1
	Macar fiğ (Yeşil ot)	260.615	240.590	-7,7	24	24	1
	Mısır (Dane)	1.261.475	2.044.202	62,0	19	24	1
	Buğday (Durum)	481.646	616.337	28,0	15	16	1
	Arpa (Diğer)	768.266	1.055.270	37,4	14	13	1
	Buğday (Diğer)	1.098.193	1.313.200	19,6	8	8	1
	Haşhaş	4.938	2.295	-53,5	23	19	2
	Yonca (Yeşil Ot)	2.100.652	1.820.490	-13,3	11	10	2
	Mısır (Silajlık)	2.560.639	2.399.110	-6,3	9	8	2
	Ayçiçeği (Yağlık)	324.790	254.571	-21,6	15	11	3
	Patates	622.435	518.677	-16,7	12	10	3
Sebzeler	Havuç	353.700	552.128	56,1	59,9	70,0	1
	Kavun	115.212	117.159	1,7	7,0	7,4	2
	Domates (Salçalık)	216.646	713.333	229,3	4,8	14,1	4
	Karpuz	81.315	152.193	87,2	2,3	4,4	5
Meyveler ve Süs Bitkileri	Vişne	31.033	31.016	-0,1	16,9	17,5	1
	Kurutmalık Üzüm (Çekirdekli)	39.927	44.653	11,8	13,1	12,8	2
	Kimyon	3.418	2.794	-18,3	40,8	34,4	2
	Elma (Grannysmith)	14.987	19.061	27,2	8,1	8,8	3
	Elma (Amasya)	5.948	6.761	13,7	2,5	3,0	4
	Elma (Diğer)	150.277	159.250	6,0	11,8	11,8	4
	Çilek	51.062	60.933	19,3	7,6	8,4	4
	Kiraz	51.942	46.750	-10,0	7,5	7,1	5
	Lale	27.600.000	4.600.000	-83,3	99,2	93,3	1

Kaynak: TÜİK - Konya İl Tarım ve Orman Müdürlüğü

Konya, buğday (buğday diğer ve durum buğdayı) üretimiyle de lider durumdadır. Konya, toplam 1.929.537 buğday üretimi ile Türkiye'deki buğdayın yüzde 9,8'ini tek başına üretmektedir. Konya ayrıca ülkedeki şeker pancarının yüzde 32'sini, bezelyenin yüzde 39'unu, arpanın yüzde 15'ini, patatesin yüzde 10'unu, dane mısırın %24'ünü, yoncanın %10'unu ve macar fiğın %24'ünü üretmekte ve üretimde bu ürünlerde Türkiye'de ilk sırada yer almaktadır.

Konya, bazı sebzelerin üretiminde ülkemizde önemli yere sahiptir. Örneğin, 552 bin 128 ton ile Türkiye'nin toplam havuç üretiminin yüzde 70'i Konya'da yapılmaktadır. Konya'da havuç üretimi 2022 yılında 2021 yılına göre yüzde 56,1 oranında artış göstermiştir. Tarıma elverişli 2,2 milyon arazide bitkisel üretimin yapıldığı Konya Ovası'nda, son yıllarda altyapı ve üretim ekipmanlarındaki gelişmeler havuç üretimini de ön plana çıkarmıştır. Ereğli (mor havuç) ve Çumra-Kaşınhanı (sofralık havuç) en önemli üretim merkezleridir. İldeki havuç üretim miktarı son on yılda 10 kat artmıştır. Üretim dört mevsim devam etmektedir. Yaz aylarında ihracata yönelik, kış aylarında ise iç pazara yönelik üretim yapılmaktadır. Yetiştirilen havucun %40'ı ihraç edilmekte olup, üretimdeki artışa paralel olarak havuç ihracatı da 10 kat artmıştır.

Konya kavun üretimi bakımından da önemli bir yere sahiptir. Konya Türkiye'nin kavun üretiminin yüzde 7,4'ünü üreterek Türkiye'de Denizli'nin ardından 2. sırada yer almaktadır.

Son yıllarda Türkiye'nin salçalık domates üretimi merkezi olan Bursa, Manisa, İzmir gibi illere Konya ve ilçeleri de eklenmiştir. Özellikle Tarım Kredi Kooperatifleri'nin çiftçilere piyasanın üzerinde fiyat vererek alım yapması üretimi artırıcı etki yapmıştır. Bu kapsamda Konya 2022 yılında salçalık domates üretimi yüzde 229,3 oranında artmış ve Konya Türkiye'de 4. sıraya yükselmiştir.

Kapuz üretiminde de Konya giderek ön plana çıkmaya başlamıştır. Karpuz üretimi 2022 yılında bir önceki yıla göre yüzde 87,2 oranında artarak 152.153 tona ulaşmıştır. Karpuz üretiminde 2021 yılında 11. sırada olan Konya, 2022 yılına geldiğimizde 5. sıraya yükselmiştir.

Konya'da Sebze Üretimi (İlk 5 - ton)

Ürünler	2021	2022	Üretimdeki Değişim (%)
Domates (Salçalık)	216.646	713.333	229,3
Havuç	353.700	552.128	56,1
Karpuz	81.315	152.193	87,2
Domates (Sofralık)	325.157	136.637	-58,0
Kavun	115.212	117.159	1,7

Kaynak: TÜİK

Konya'nın yüzölçümü büyük olduğundan ekolojik olarak birbirinden farklı alanları bünyesinde bulundurmaktadır. Bu nedenle Konya'da çok sayıda meyve türünün yetiştiriciliğine rastlamak mümkündür. İlin özellikle Ereğli, Akşehir, Ilgın, Taşkent, Hadim ilçeleri iklim ve arazi özellikleri açısından bahçe tarımına uygundur.

Konya, Türkiye meyve üretiminin yüzde 2,7'sini gerçekleştirmektedir. Üretimi en fazla olan meyveler elma, kiraz, çilek ve üzumdür. Konya 2022 yılında 31.016 ton vişne üretimi ile Türkiye'de birinci sırada yer alırken, 2021 yılında başlayan kiraz üretimindeki düşüş 2022 yılında da devam etmiş ve kiraz üretiminde Konya 1. sıradan 5. sıraya gerilemiştir. Konya 2022 yılında kurutmalık çekirdekli üzüm ve kimyon üretiminde Türkiye'de 2. sırada, elma ve çilek üretiminde ise 4. sırada yer almıştır.

Konya’da en çok üretilen meyve 159 bin 250 ton ile elma iken, onu çilek, kiraz ve üzüm takip etmiştir. Kiraz haricinde bu ürünlerin üretimi bir önceki yıla göre artış göstermiştir. Özellikle çilek üretimindeki yüzde 19,3’lük artış dikkat çekicidir.

Konya’da Meyve Üretimi (İlk 5 - ton)

Ürünler	2021	2022	Üretimdeki Değişim (%)
Elma (Diğer)	150.277	159.250	6,0
Çilek	51.062	60.933	19,3
Kiraz	51.942	46.750	-10,0
Üzüm (Kurutmalık Çekirdekli)	39.927	44.653	11,8
Üzüm (Sofralık Çekirdekli)	40.411	41.258	2,1

Kaynak: TÜİK

İklimi, toprak yapısı, güneş ve su gibi doğal kaynaklarının yanı sıra üretim için gerekli kış şartlarının da uygun olması Konya'yı, tahıl ürünlerinin yanında süs bitkisi üretimi açısından da cazip kılmaktadır. Bu kapsamda Konya, **lale soğanı üretimi** ile iç ve dış piyasalarda önemli başarı elde etmiştir. Türkiye lale üretiminin yüzde 93,3’ü Konya’da gerçekleştirilmekte ve üretimin yarısı ihraç edilmektedir.

2020 yılında başlayan ve 2021 yılında da devam eden pandemi nedeniyle yurtdışı talebin büyük ölçüde azalmış ve buna bağlı olarak da üretim alanı düşürülmüştür. Bu nedenle 2021 yılında Konya’da lale üretimi yüzde 31,6 oranında azalarak 40 milyon 400 bin adetten 27.600.000 adede gerilemiştir. Bu düşüşe iç talebin de azalması eklenince Konya lale üretiminde 2022 yılında yüzde 83,3 oranında bir azalma yaşanmış ve lale üretimi 27 milyon 600 bin adetten 4 milyon 600 bin adede gerilemiştir. Önümüzdeki yıllarda talep artışına bağlı olarak üretim alanlarının da artması beklenmektedir.

Konya’da **ilçeler bazında** özellikle Çumra, Altınekin, Karapınar, Karatay, Ereğli, Akşehir, Kulu ve Cihanbeyli ilçeleri sulama imkânları ve işletme büyüklüğü nedeni ile tarımsal potansiyeli daha yüksek ilçeler olarak ön plana çıkmaktadır.

2022 yılında buğday ve arpa üretiminde Cihanbeyli, şeker pancarı, havuç, mısır ve kuru fasulye üretiminde Çumra, silaj mısır üretiminde Ereğli, patates üretiminde Karatay, kiraz üretiminde Hadim, vişne üretiminde Akşehir ve çilek üretiminde Hüyük listenin başında yer almıştır.

Konya’da İlçeler Bazında Öne Çıkan Tarımsal Ürünler (ton - 2022)

İlçe	Buğday	Şeker Pancarı	Arpa	Mısır	Mısır (Silaj)	Kuru Fasulye	Patates	Havuç	Kiraz	Vişne	Çilek
Ahırlı	9.116	33.744	2.161	-	20.000	232	-	552.128	46.750	31.016	60.933
Akören	19.308	9.143	4.870	3.370	10.200	1.133	1.177	-	109	-	40
Akşehir	49.144	141.432	19.836	1.296	78.900	56	389	-	79	24	30
Altınekin	73.974	703.332	49.205	267.257	16.150	1.416	34.343	-	10.749	20.958	5.588
Beyşehir	103.771	133.943	49.870	1.089	11.250	1.062	15.699	4.800	37	60	-
Bozkır	8.432	-	2.064	101	-	40	2.178	-	444	554	1.050
Cihanbeyli	230.909	693.118	206.087	118.740	37.000	575	36.796	-	288	78	201
Çeltik	81.820	36.977	15.323	59.610	63.750	379	9.420	-	15	8	-
Çumra	103.732	1.318.743	110.414	406.695	240.500	7.285	29.338	-	1	23	-
Derbent	6.740	3.517	5.323	18	11.250	481	2.473	212.500	558	-	375
Derebucak	2.257	621	177	73	5.500	1.558	37	-	236	43	1.600

Doğanhisar	14.479	18.100	4.339	145	7.800	455	3.238	-	13		2.400
Emirgazi	29.538	140.666	38.983	1.598	66.930		5.151	-	465	6.000	8.250
Ereğli	75.187	413.725	44.322	107.048	495.000	708	58.873	-	-	-	-
Güneysınır	17.767	1.810	7.813	2.070	6.400	1.416	440	60.000	7.103	1.598	40
Hadim	384	-	40	-	-	6	320	-	649	17	80
Halkapınar	2.479	-	1.499	132	10.575	101	294	-	18.977	24	15
Hüyük	16.398	40.648	20.081	-	4.397	59	734	-	3.010	208	-
İlgın	69.991	263.327	49.682	9.499	95.250	422	2.747	-	279	84	26.400
Kadınhanı	108.088	205.114	74.812	144.939	72.670	3.735	58.873	-	228	255	525
Karapınar	168.742	493.367	65.262	315.188	320.000	567	68.440	-	142	16	10
Karatay	203.173	579.214	141.703	288.622	245.900	88	140.014	112.500	73	603	111
Kulu	48.655	47.733	78.209	10.196	10.650	139	-	9.328	78	56	-
Meram	53.254	119.184	22.033	38.128	329.910	1.948	21.253	-	76	26	-
Sarayönü	99.664	139.942	60.989	38.926	65.000	1.806	36.109	153.000	877	275	342
Selçuklu	55.791	101.363	66.702	44.337	22.250	1.619	7.850	-	146	51	11
Seydişehir	67.335	196.214	20.447	7.843	92.000	3.845	37.777	-	141	10	17
Taşkent	383	-	26	-	-	-	883	-	90	3	13.800
Tuzlukçu	27.700	63.326	21.533	5.948	30.090	430	5.887	-	1.841	3	48
Yalıhüyük	5.546	5.580	1.897	-	1.254	596	-	-	39	35	-
Yunak	175.780	85.331	79.119	171.334	28.534	971	41.702	-	7	4	-

Kaynak: TÜİK

1.3.2. Organik Tarım

Organik tarım; kimyasal gübre ve pestisit gibi yapay dış girdileri kullanmaksızın, sürdürülebilir verimliliğe dayalı, çevreye ve insan sağlığına zarar vermeden yapılan bir üretim şeklidir. Toprak verimliliğini ve gıda güvenliğini esas alan, her aşaması kontrollü ve kayıtlı olan sertifikalı bir sistemdir.

Konya'da organik tarıma uygun, kirlenmemiş doğal üretim bölgeleri bulunmakta ve organik ürünlere talep giderek artmaktadır. İlimizde organik tarım çalışmaları; Konya İl Tarım ve Orman Müdürlüğü'nün öncülüğünde yapılmaktadır.

Bir üretimin organik olarak değerlendirilebilmesi için o üretimin organik sertifikasının olması zorunludur. Organik sertifikalı alanları artırmak için Akşehir, Beyşehir, Bozkır, Cihanbeyli, Çumra, Derbent, Derebucak, Doğanhisar, Güneysınır, Hadim, Hüyük, İlgın, Meram ve Seydişehir, Taşkent, Yunak ilçelerinde; buğday, vişne, ceviz çilek, üzüm, havuç, arpa, kimyon, kiraz, elma, patates vb. üretimlerinde organik sertifika sözleşmeleri başlatılarak organik üretime geçmeleri sağlanmıştır.

Konya'da 2022 yılında 22 ilçede 832 üretici 80.011 dekar alanda 49.509 ton ürün olarak organik tarım yapmıştır. 2022 yılında organik tarım üretim miktarı geçen yıla göre yüzde 10,9 oranında azalırken, üretim alanı yüzde 50 oranında artmıştır. Alandaki artışa bağlı olarak organik tarım üretim miktarının önümüzdeki yıllarda artması beklenmektedir.

Organik tarıma yönelik destekler ise bir sonraki yıl ödenmektedir. Bu kapsamda 2022 yılı destekleri 2023 yılında ödenmeye devam etmektedir.

Konya'da Organik Tarım Üretimi ve Destek Miktarları (2011-2022)

Yıllar	Üretici Sayısı	Üretim Alanı (da)	Üretim Miktarı (Ton)	Desteklenen Üretici Sayısı	Destek Tutarı (TL)
2011	661	15.888	26.818	93	75.940
2012	718	7.734	4.109	193	77.420
2013	958	20.825	62.457	224	290.461
2014	1.334	33.751	101.236	431	535.565
2015	1.170	30.287	34.189	229	176.511
2016	1.212	32.389	44.650	579	1.226.570
2017	1.285	44.659	48.305	753	1.636.294
2018	1.278	45.362	49.068	907	1.981.136
2019	1.165	41.424	43.354	196	136.577
2020	853	53.476	52.707	505	681.353
2021	856	53.462	55.628	361	525.451
2022	832	80.011	49.509	Destekleme uygulaması devam ediyor.	

Kaynak: Konya İl Tarım ve Orman Müdürlüğü

2022 yılı verilerine göre, Konya'da en çok organik üretimi yapılan il 5 ürün çilek, buğday, kiraz, vişne ve arpadır. Organik çilek üretimi 10 ilçede 3.019 dekar alanda 301 çiftçi tarafından yapılmıştır ve 2022 yılında 7.905 ton çilek üretimi gerçekleştirilmiştir. 2021 yılı ile karşılaştırıldığında çilek üretiminde yüzde 10 oranında azalış söz konusudur.

Diğer yandan organik vişne, kiraz ve elma üretim miktarında 2021 yılında geçen yıla göre azalış söz konusudur. Konya'da 2021 yılında organik vişne üretimi 8 ilçede 4.607 dekar alanda 367 çiftçi tarafından yapılmıştır. 2021 yılında vişne üretimi yüzde 8 oranında azalarak 7.985 ton olarak gerçekleşmiştir.

Üretimde üçüncü sırada yer alan organik kiraz 11 ilçede 4.014 dekar alanda 346 çiftçi ile gerçekleştirilmiştir. Organik elma üretimi ise 16 ilçede 3.303 dekar alanda 132 çiftçi tarafından yapılmıştır. 2021 yılında organik kiraz üretimi yüzde 2,6, organik elma üretimi ise yüzde 19,5 oranında azalmıştır.

Konya'da Organik Tarımda İlk 5 Ürün (2021/2022)

Ürün Adı	Üretim Miktarı (ton)		Değişim(%)
	2021	2022	2021/2022
Çilek	8.774	7.905	-9,9
Buğday	3.958	7.083	79,0
Kiraz	7.000	6.308	-9,9
Vişne	7.985	5.641	-29,4
Arpa	3.015	5.103	69,3

Kaynak: Konya İl Tarım ve Orman Müdürlüğü

2022 yılında Konya’da toplam 27 ürünün organik üretimi yapılmıştır. Üretim miktarına göre Konya’da üretimi yapılan diğer organik tarım ürünlerinin başlıcaları ise arpa, siyah havuç, erik ve dane mısırdır.

Konya’da Üretimi Yapılan Organik Tarım Ürünleri (2022)

Ürün Adı	İlçe Sayısı	Çiftçi Sayısı	Toplam Alan (da)	Üretim Miktarı (ton)
Çilek	11	301	3.019	7.905
Buğday	15	183	25.186	7.083
Kiraz	11	326	3.960	6.308
Vişne	7	380	3.548	5.641
Arpa	8	160	17.025	5.103
Elma	13	118	1.102	3.536
Havuç Siyah	3	6	662	2.835
Mısır Dane	9	23	3.183	2.468
Erik	7	114	752	1.511
Mercimek	3	19	2.899	669
Armut	7	30	132	384
Nohut	8	21	1.440	370
Nane Tıbbi	3	13	472	298
Silaj Mısır	4	17	325	297
Haşhaş Kapsül Dane	4	32	528	173
Yonca	5	29	273	140
Ayçiçeği	3	6	1.689	123
Kimyon	2	9	846	119
Fasulye	8	27	224	113
Üzüm	10	23	189	108
Yulaf	4	15	357	79
Macar Fiğ	6	8	430	76
Ceviz	11	60	596	59
Anason	1	1	2.830	13
Çavdar	1	1	100	10
Badem	8	15	186	3

Kaynak: Konya İl Tarım ve Orman Müdürlüğü

1.3.3. Tohumculuk

Konya sahip olduğu özellikler ile sadece bitkisel üretimde değil aynı zamanda bitkisel üretimin ana unsuru olan tohum üretiminde Türkiye’de ilk sırada yer almaktadır. Birçok ürün için uygun iklim koşulları sunan Konya'nın sahip olduğu geniş tarım arazilerinde başta buğday, arpa, ayçiçeği, patates olmak üzere hibrit ayçiçeği, hibrit mısır, haşhaş, yem bitkileri, yemeklik tane baklagiller, aspir gibi tarla bitkileri ile bazı sebze türleri tohumluğu ve meyve fidanı üretimi yapılmaktadır.

Yıllara Göre Tohum Üretimi (2014-2022)

Yıllar	Türkiye (Ton)	Konya (Ton)	Konya'nın Payı (%)
2014	775.916	211.969	27,3
2015	896.298	269.911	30,1
2016	953.356	232.894	24,4
2017	1.049.366	297.869	28,4
2018	1.059.316	308.317	29,1
2019	1.150.000	277.000	26,3
2020	1.242.065	340.184	27,4
2021	1.324.222	372.620	28,1
2022	1.361.336	380.000	27,9

Kaynak: Konya İl Tarım ve Orman Müdürlüğü

Konya İl Tarım ve Orman Müdürlüğü'nün 2022 yılı verilerine göre, ülke genelinde sertifikalı tohum üretiminin yüzde 27,9'u Türkiye'nin tarımsal üretiminde önemli bir yere sahip Konya Ovası'nda yapılmıştır. Hububat, bakliyat, patates ve yem bitkileri başta olmak üzere Türkiye'deki 1 milyon 361 bin 336 ton sertifikalı tohum üretiminin 380 bin tonu Konya'da gerçekleştirilmiştir.

Yerli ve milli çeşitlerimizin verimliliğini, dayanıklılığını ve kalitesini daha da artırıp yabancı markaların ülkemizde üretilmesi yerine, yerli markalarımızın yurt dışında üretilmesini ve ekilmesini hedeflenmektedir.

1.4. LİSANSLI DEPOCULUK FAALİYETLERİ

Elektronik Ürün Senedi (ELÜS) lisanslı depolarda bulunan ürünleri temsilen çıkarılan elektronik belgedir.

ELÜS, Lisanslı Depo İşletmesince, Elektronik Kayıt Kurallarına uygun olarak Elektronik Kayıt Kuruluşu tarafından kurulan ve işletilen veri tabanı ve/veya platform üzerinde oluşturulan elektronik kaydı ifade eder. Merkezi Kayıt Sistemine ihraç edilmiş olan Elektronik Ürün Senedi, aksi mevzuatta belirtilmedikçe ürünü, aynı miktar, cins, sınıf ve kalitede temsil eder. ELÜS ile temsil edilen ürünler (Ticaret Bakanlığı tarafından düzenlenen ve denetlenen) Lisanslı Depoculuk sistemi güvencesindedir.

Türkiye Ürün İhtisas Borsası (TÜRİB) tarafından 26 Temmuz 2019 tarihinde faaliyette geçirilen Elektronik Ürün Senedi (ELÜS) Piyasasında 2022 yılında 377 binin üzerinde işlemde 11,4 milyon ton ve 67 milyar Türk liralık hacim oluştu. Böylece faaliyete geçmesinden bu yana TÜRİB'de 162 bin üzerinde kayıtlı yatırımcı ile 729 bin üzerinde işlemde 28 milyon ton ve 100 milyar Türk Liralık hacim oluştu.



Yıllara göre bakıldığında, 2015 yılında 6.200 yıllık işlem sayısı 2022 yılında %5965 oranında artarak 376.030 adede yükselmiştir. İşlem hacmi ise, 2015 yılında 154 milyon TL'den %43.333 oranında artarak 66,9 milyar TL'ye yükselmiştir.

TÜRİB İşlem Adedi ve İşlem Hacmi İstatistikleri

Yıl	İşlem Adedi	Artış (%)	İşlem Hacmi (TL)	Artış (%)
2015	6.200		154.097.840	
2016	10.864	75	410.197.366	166
2017	24.763	128	1.212.355.240	196
2018	72.886	194	2.709.269.287	123
2019	141.793	95	5.130.212.244	89
2020	117.366	-17	11.423.374.893	123
2021	152.140	30	18.502.981.286	62
2022	376.030	147	66.930.993.550	262

Kaynak: <https://www.turib.com.tr/2022-yillik-bulteni/>

ELÜS'ün temsil ettiği ürünlerin saklandığı lisanslı depolar, ürün borsacılığının temel unsurlarından birisidir. 163 lisanslı depo işletmesi 41 il, 127 ilçe, 234 farklı lokasyonda 8,8 milyon ton saklama kapasitesi ile hizmet vermektedir. TÜRİB faaliyete geçtiğinde 4 milyon ton olan saklama kapasitesi 3 yılda 2 kat artmıştır. Lisanslı depolar Türkiye hububat rekoltesinin %25'ine yakınına saklama kapasitesine ulaşmış durumdadır. Diğer bir deyişle, TÜRİB ülkemiz hububat üretiminin 4'de 1'inin el değiştirmesine ev sahipliği yapabilecek potansiyele ulaşmıştır.

Lisanslı depoculukta lisansı olan depolara iller bazında bakıldığında, ilk sırada 1,8 milyon tonluk kapasitesiyle Konya ilk sırada gelmektedir. Konya'nın ardından 704 bin tonluk kapasitesiyle Adana ikinci, 554 bin tonluk kapasitesiyle Yozgat üçüncü sırada yer almaktadır.

Lisansı olan ilçelere bakıldığında ilk sırada 345 bin tonluk kapasitesiyle Konya Karatay ilçesi ilk sırada yer almaktadır. Karatay ilçesinin ardından 261 bin tonluk kapasitesiyle Gaziantep'in Şehitkamil ilçesi ikinci, 258 bin tonluk kapasitesiyle Karaman'ın Merkez ilçesi üçüncü sırada yer almaktadır.

Lisans Kapasitesine Göre İlk Beş İl ve İlk Beş İlçe

S.	Deponun Bulunduğu İl	Lisans Kapasitesi (ton)	S.	Deponun Bulunduğu İlçe	Lisans Kapasitesi (ton)
1	Konya	1.842.731	1	Karatay/Konya	345.650
2	Adana	704.030	2	Şehitkamil/Gaziantep	261.450
3	Yozgat	554.075	3	Merkez/Karaman	258.050
4	Diyarbakır	500.150	4	Karapınar/Konya	254.100
5	Şanlıurfa	426.129	5	Kızıltepe/Mardin	249.890

Kaynak: Ticaret Bakanlığı

Ticaret Bakanlığı'na göre 2022 yılı itibariyle lisanslı depo kapasitesi hububat alanında 8.931.223 tona, pamuk alanında 96.500 tona, zeytin alanında 13.500 tona, fındık alanında 11.600 tona, kuru kayısı alanında 5.000 tona, Antep Fıstığı alanında 4.000 tona ulaşmıştır.

Ürün Türüne Göre Lisanslı Depo Kapasitesi



Kaynak: Ticaret Bakanlığı

1.5. HAYVANSAL ÜRETİM

Türkiye'nin küçükbaş, büyükbaş hayvan, kümes hayvanı ile et, süt ve yumurta üretimine önemli katkıları olan Konya, sahip olduğu geniş meralar ve bitkisel üretim alanları ile hayvancılığın gelişmesine önemli katkılar sağlamaktadır.



1.5.1. Büyükbaş Hayvancılık

Türkiye İstatistik Kurumu verilerine göre, Türkiye’de büyükbaş hayvan sayısı 2022 yılında yüzde 5,6 oranında azalarak 17.023.791 baş olmuştur. Konya’da 2022 yılında büyükbaş hayvan sayısı ise yüzde 2,8 oranında azalarak 930.745 baş olmuştur. Konya, 2022 yılında da Türkiye’de büyükbaş hayvan sayısında lider konumunu korumuştur. Türkiye’deki toplam büyükbaş hayvan sayısının %5’i Konya’da bulunmaktadır. Konya’yı 801.591 baş hayvan ile Erzurum, 778.468 baş hayvan ile İzmir izlemiştir.

Konya İli Son On Yıllık Büyükbaş Hayvan Varlığı (2012-2022)

Yıl	Büyükbaş Hayvan Sayısı (Baş)		
	TR	Konya	TR/Konya
2012	13.914.912	646.583	5%
2013	14.415.257	716.172	5%
2014	14.223.109	727.357	5%
2015	13.994.071	739.833	5%
2016	14.080.155	752.221	5%
2017	16.105.025	868.551	5%
2018	17.220.903	921.572	5%
2019	17.872.331	927.082	5%
2020	18.157.987	946.144	5%
2021	18.036.117	957.748	5%
2022	17.023.791	930.745	5%

Kaynak: Konya İl Tarım ve Orman Müdürlüğü

Büyükbaş hayvan türlerine bakıldığında Konya’da en çok kültür sığırı yetiştirilmektedir. 2022 yılında yetiştirilen kültür sığırı sayısı bir önceki yıla göre yüzde 3 oranında azalarak 717.866 baş olmuştur. Melez sığır sayısı bir önceki yıla göre yüzde 1,3 oranında azalarak 193.144 baş, yerli sığır sayısı da yüzde 9,7 oranında azalarak 18.935 baş olmuştur. Konya’da yetiştirilen manda sayısı da 2022 yılında yüzde 208 oranında azalarak 800 başa düşmüştür.

Konya’da Büyükbaş Hayvancılık (2020 - 2022)

Hayvan Adı	Hayvan Sayısı (baş)		
	2020	2021	2022
Sığır (Kültür)	749.863	740.180	717.866
Sığır (Melez)	174.141	195.760	193.144
Sığır (Yerli)	21.270	20.958	18.935
Manda	870	850	800
Toplam	946.144	957.748	930.745

Kaynak: TÜİK

1.5.2. Küçükbaş Hayvancılık

Ülkemizde küçükbaş sayısı 2022 yılında bir önceki yıla göre yüzde 2,2 oranında azalarak 56.265.750 baş olarak gerçekleşmiştir. Konya'nın küçükbaş hayvancılık konusunda da ülke düzeyinde önemli bir yeri vardır. Türkiye'deki toplam küçükbaş hayvan sayısının %5'i Konya'da bulunmaktadır. Konya'da 2022 yılında bir önceki seneye göre küçükbaş hayvan sayısı yüzde 0,4 oranında azalarak 3.046.469 baş olmuştur.

Konya İli Son On Yıllık Küçükbaş Hayvan Varlığı (2012-2022)

Yıl	Küçükbaş Hayvan Sayısı (Baş)		
	TR	Konya	TR/Konya
2012	35.782.519	1.918.662	5%
2013	38.509.795	2.142.539	6%
2014	41.485.180	2.127.437	5%
2015	41.924.100	2.117.190	5%
2016	41.329.232	2.088.454	5%
2017	44.312.308	2.134.897	5%
2018	46.117.399	2.252.461	5%
2019	48.481.476	2.459.960	5%
2020	54.112.626	2.843.229	5%
2021	57.520.557	3.058.681	5%
2022	56.265.750	3.046.469	5%

Kaynak: Konya İl Tarım ve Orman Müdürlüğü

Konya 2022 yılında koyun sayısında Türkiye'de 2.770.980 baş koyun ile ikinci sırada yer almıştır. 2022 yılı itibarıyla Van 3.106.786 baş koyun ile birinci olurken, Şanlıurfa 2.093.967 baş koyun ile üçüncü sırada yer almıştır.

Küçükbaş hayvan türü bakımından Konya'da en çok yerli koyun yetiştirilmektedir. 2022 yılında yetiştirilen yerli koyun sayısı 2021 yılına göre yüzde 2,2 oranında azalarak 2.374.785 baş olmuştur. Aynı dönemde merinos koyun sayısı yüzde 16,4, tiftik keçisi sayısı ise yüzde 6,2 oranında artarken, kıl keçisi sayısı ise yüzde 5 oranında azalmıştır.

Konya'da Küçükbaş Hayvancılık (2020-2022)

Hayvan Adı	Hayvan Sayısı (baş)		
	2020	2021	2022
Koyun (Yerli)	2.236.864	2.428.717	2.374.785
Koyun (Merinos)	319.746	340.301	396.195
Keçi (Kıl)	285.044	287.880	273.595
Keçi (Tiftik)	1.575	1.783	1.894
Toplam	2.843.229	3.058.681	3.046.469

Kaynak: Konya İl Tarım ve Orman Müdürlüğü

1.5.3. Kümes Hayvancılığı ve Yumurtaçılık

TÜİK tarafından açıklanan 2022 Hayvansal Üretim İstatistiklerine göre, kümes hayvanlarında bütün türlerde azalma görülmektedir. Kümes hayvanı sayısı toplamda yüzde 7,9 azalmıştır. 2021 yılında 398 milyon 115 bin adet olan kümes hayvan sayısı 2022’de 31 milyon 531 bin adet düşüşle 366 milyon 584 bin adet olmuştur. Tavuk sayısında yüzde 7,7 azalma olurken, et tavuğunda yüzde 7,1 ve yumurta tavuğu sayısında da yüzde 9,3 düşüş kaydedilmiştir. En büyük düşüş ise hindi varlığında yaşanmıştır. Türkiye’nin hindi varlığı 2021 yılına göre 2022’de yüzde 22 azalarak 4 milyon 704 adetten 3 milyon 670 bin adede düşmüştür. Aynı dönemde ördek sayısında yüzde 19,9 ve kaz sayısında da yüzde 6,2 azalma yaşanmıştır.

Türkiye’de Kümes Hayvancılığı (2021-2022)

Hayvan Türleri	2021		2022		Değişim (%)
	Miktar (Bin adet)	Pay (%)	Miktar (Bin adet)	Pay (%)	
Kümes Hayvanları	398.115	100	366.584	100	-7,9
Tavuk	391.394	98,3	361.096	98,5	-7,7
Et Tavuğu	270.393	69,1	251.290	69,6	-7,1
Yumurta Tavuğu	121.001	30,9	109.806	30,4	-9,3
Hindi	4.704	1,2	3.670	1	-22
Ördek	540	0,1	432	0,1	-19,9
Kaz	1.478	0,4	1.386	0,4	-6,2

Kanatlı hayvancılık sektörü üretim maliyetinin en büyük kısmını %68 oran ile yem gideri oluşturmaktadır. Kanatlı hayvancılıkta kullanılan yem hammaddelerinin büyük bir bölümünün ithalat yolu ile karşılanması yem giderlerini yükseltmektedir. Döviz kurunda meydana gelen dalgalanmalara bağlı olarak artan yem fiyatları üretimi olumsuz etkilemektedir.

Konya’da Kümes Hayvancılığı (adet)

Hayvan Adı	2020	2021	2022
Yumurta Tavuğu	10.718.636	9.475.624	8.834.638
Et Tavuğu	456.000	309.050	600.980
Hindi	40.594	39.295	34.198
Kaz	20.200	21.988	19.921
Ördek	7.147	7.329	6.955
Kanatlı Toplamı	11.242.577	9.853.286	9.496.692

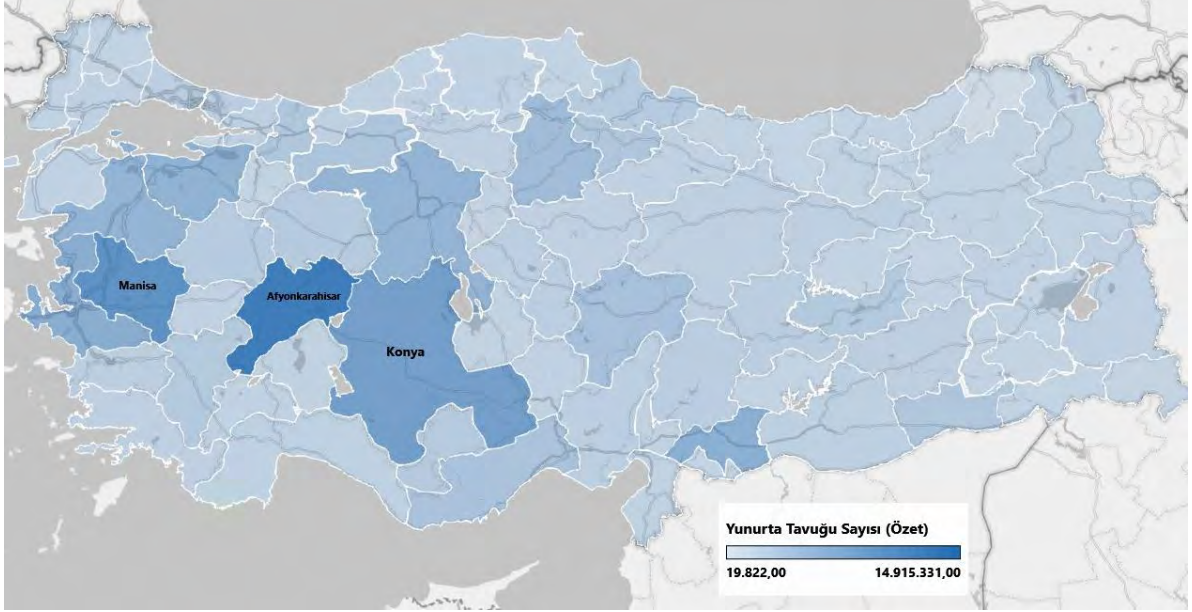
Kaynak: TÜİK

Konya’da kümes hayvanları yetiştiriciliğinden daha ziyade yumurta tavukçuluğu yapılmaktadır. Türkiye’de ilk yumurtacılar birliği Konya’da kurulmuşken, ilk yumurta ihracatı da Konya’da yapılmıştır. 2022 yılında Konya’nın yumurta tavuğu üretimi 2021 yılına göre yüzde 6,8 oranında azalarak 8.834.638 adede düşmüştür.

Konya, 2022 yılında Türkiye'nin yumurta tavuğunun yüzde 8'ini karşılayarak Afyon ve Manisa'dan sonra üçüncü olmuştur. Yumurta tavukçuluğunda 14.915.331 adet yumurta tavuğu ve yüzde 13,6 pay ile Afyon ilk sırada yer almış, onu 11.278.055 adet yumurta tavuğu ve yüzde 10,3 pay ile Manisa izlemiştir.

2022 yılında yumurta tavuğu üretiminde ülkemizde yüzde 9,3 oranında azalma görülmüştür. Bu çerçevede yumurta tavuğu üretiminde ilk sırada yer alan Afyonkarahisar'da üretim 2022 yılında bir önceki yıla göre Türkiye ortalamasının üstünde yüzde 11,4 oranında azalmıştır. İkinci sırada yer alan Manisa'nın üretimi ise 6,5 oranında azalmıştır.

Ülkemizde Yumurta Tavuğu Varlığı (Adet, 2022)

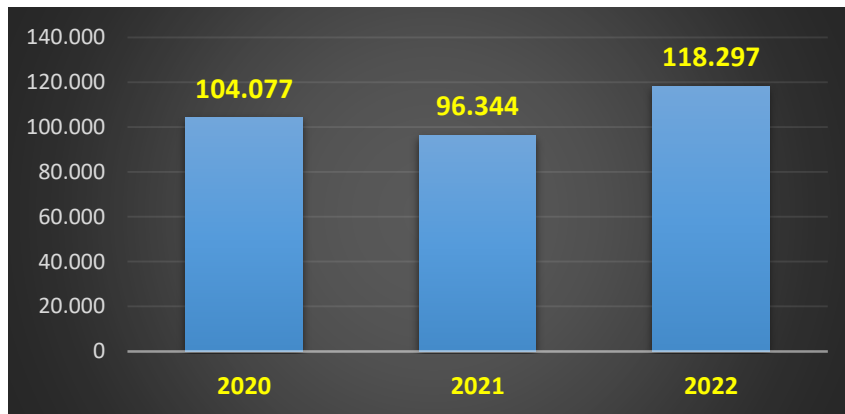


Kaynak: TÜİK

1.5.4. Arıcılık

Hayvansal üretimin önemli bir alt dalı olan arıcılık dünyada olduğu gibi Türkiye'de de önemli bir gelir kaynağıdır. 2021 yılında Türkiye'de yangınlar ve arı popülasyonunun azalması sonucu bal üretimi bir önceki yıla göre yüzde 7,4 oranında düşmüştür 2022 yılında ise Türkiye'de bal üretimi geçen yıla göre yüzde 22,8 oranında artarak 118.297 tona yükselmiştir.

Türkiye'de Bal Üretimi (Ton, 2020-2022)



Kaynak: T.C. Tarım ve Orman Bakanlığı Arıcılık Araştırma Enstitüsü Müdürlüğü

Ülkemizde kovan varlığı ve bal üretimi istatistiklerine bakıldığında, kovan varlığı (884.096 adet) ve arıcılık faaliyeti yapan işletme sayısı (4.894 adet) bakımından Muğla ilk sırada yer alırken; bal üretimi açısından 19.098 ton bal ile Ordu ilk sırada yer almıştır. Konya ise bal üretiminde Türkiye’de 23. sırada, kovan varlığında 20. sırada, arıcılık yapan işletme sayısında ise 24. sırada yer almıştır.

2022 yılında Konya’nın bal üretimi bir önceki yıla göre yüzde 8,1 oranında azalmış göstererek 1.322 tona gerilemiştir. Diğer yandan arıcılık yapan işletme sayısında yüzde 10,7, toplam kovan sayısında ise yüzde 16 oranında artış yaşanmıştır. Balmumu üretimi de yüzde 16,6 oranında artarak 73 tona çıkmıştır.

Konya İli Bal Üretimi ve Kovan Varlığı (2020-2022)

Yıllar	Arıcılık Yapan İşletme Sayısı (Adet)	Toplam Kovan	Bal Üretimi (Ton)	Balmumu Üretimi (Ton)
2020	1.093	107.568	892	52
2021	1.337	117.527	1.440	61
2022	1.481	136.359	1.322	73

Kaynak: Konya İl Tarım ve Orman Müdürlüğü

Konya’da arıcılığın modern üretim koşulları oluşturularak arı ürünleri üretiminde verim ve kalitenin artırılmasının yanı sıra; bal, polen, bal mumu, propolis, arı sütü, oğul arı ürünlerinin üretiminin geliştirilmesi için Konya İl Tarım ve Orman Müdürlüğü ve Konya Büyükşehir Belediyesi tarafından önemli çalışmalar gerçekleştirilmektedir. Bu kapsamda Konya’da arıcılığın gelişmesi ve ülke genelinde söz sahibi olunması için kırsaldaki üreticileri desteklemesi ve eğitilmesi büyük önem taşımaktadır.

Diğer yandan Konya Büyükşehir Belediyesi, şehir genelinde modern arıcılığın geliştirilmesi amacıyla arı üreticisine yüzde 50 hibeli toplam 2 bin 500 adet çift katlı, polen tuzaklı arı kovani desteği gerçekleştirmiştir. Ayrıca tüm dünyada çok kıymetli olan lavanta balının Konya’da da üretiminin artırılması amacıyla Konya Büyükşehir Belediyesi tarafından Güneysınır’daki 1,2 milyon metrekare alanda 1,8 milyon adet lavanta fidesi ile bal ormanı oluşturulurken bölgedeki lavanta üreticilerine de 5'er adet arılı kovan desteği verilmiştir.

1.6. TARIM MAKİNELERİ KULLANIMI

Tarımda kullanılan en önemli iş makinası kuşkusuz traktördür. 2022 yılı traktör kullanımı istatistiklerine bakıldığında Türkiye’deki toplam traktör sayısı bir önceki yıla göre yüzde 3,1 oranında artarak 1.481.461 adetten 1.526.769 adede yükselmiştir.

Konya’da traktör sayısı 2022 yılında 2021 yılına göre yüzde 3,2 oranında artış göstererek, 72.296 adetden 74.628 adede yükselmiştir.

Traktör sayısında 2022 yılında 84.101 traktörle Manisa birinci sırada yer alırken, Konya’nın 74.628 traktörle ikinci ve Balıkesir’in 60.709 traktör ile üçüncü sırada olduğu görülmektedir.

2022 yılında Türkiye’de kullanılan biçerdöver sayısı yüzde 5,2 oranında artarak 20.271 adede yükselmiştir. Biçerdöver sayısında Konya 1.833 adet ile birinci olurken, Yozgat ikinci (1.624 adet), Adana (1.360 adet) ise üçüncü sırada yer almıştır.

2022 Yılı Tarımsal Aletler ve Makinalar Kullanımı Sıralaması

Tarım Aleti	Türkiye	1.		2.		3.	
		İl	Sayısı	İl	Sayısı	İl	Sayısı
Römork	1.298.032	Konya	81.516	Manisa	58.106	Bursa	54.465
Ekim Makinesi	533.219	Konya	50.611	Ankara	30.470	Tekirdağ	28.844
Gübre Dağıtma Makinesi	478.430	Konya	41.299	Ankara	20.480	Çorum	18.201
Seyyar Süt Sağım Makinesi	384.675	Konya	23.539	Balıkesir	20.934	Denizli	17.337
Biçerdöver	20.271	Konya	1.833	Yozgat	1.624	Adana	1.360
Pulluk	1.469.427	Konya	79.263	Manisa	77.754	Bursa	59.513
Traktör	1.526.769	Manisa	84.101	Konya	74.628	Balıkesir	60.709
Su Pompası	354.827	İzmir	32.974	Konya	28.994	Manisa	24.017

Kaynak: TÜİK

Konya'da en çok kullanılan tarım aleti ise 81.516 adet ile römorktur. Römorku, Kulaklı Traktör Pulluğu (54.333) ve Yağmurlama Tesisi (54.333) takip etmektedir.

Konya aynı zamanda biçerdöver, pulluk, ekim makinesi, gübre dağıtma makinesi ve seyyar süt sağım makinesinin Türkiye'de en fazla bulunduğu şehir unvanına sahiptir. Traktör ve su pompası sayısında ise Konya, Türkiye genelinde ikinci sıra yer almaktadır.



Tarım sektörünün oldukça gelişmiş olduğu Konya, tarım makinelerinin kullanımında Türkiye'de ilk sıralarda yer alıyor.

1.

- Biçerdöver
- Ekim makinesi
- Gübre dağıtma makinesi
- Süt sağım makinesi
- Römork
- Pulluk

2.

- Traktör
- Su Pompası

1.7. TARIMSAL DESTEKLER



Tarımsal Destekler



Konya'da 2022 yılında **3 milyar 853 milyon TL** tarımsal destek sağlandı.
2022 yılında Konya'ya sağlanan tarımsal destekler toplam tarımsal desteklerin **%9,5**'ini oluşturdu.

TKDK 2022 yılında 195 projeye toplam **110 milyon 750 bin TL** hibe ödemesi gerçekleştirdi.



Tarım Kredi Kooperatifleri Konya ilinde 2022 yılında 14.581 ortağa **1 milyar 503 milyon 345 bin TL** kredi kullandı.

Konya Büyükşehir Belediyesi, 2022 yılında **48 milyon liralık** tarımsal destek ve sulama yatırımı gerçekleştirdi.



1.7.1. Tarım ve Orman Bakanlığı Destekleri

Tarımsal alanda yapılan desteklerin, bölge tarımının ve tarımsal sanayinin gelişmesine ve değişimine önemli katkıları olmuştur.

2002-2022 yılları arasında Türkiye’de toplam 212.8 milyar TL tarımsal destekleme yapılmış olup; Konya ili 15.2 milyar TL ile bu desteklerden %7,2 pay almıştır.

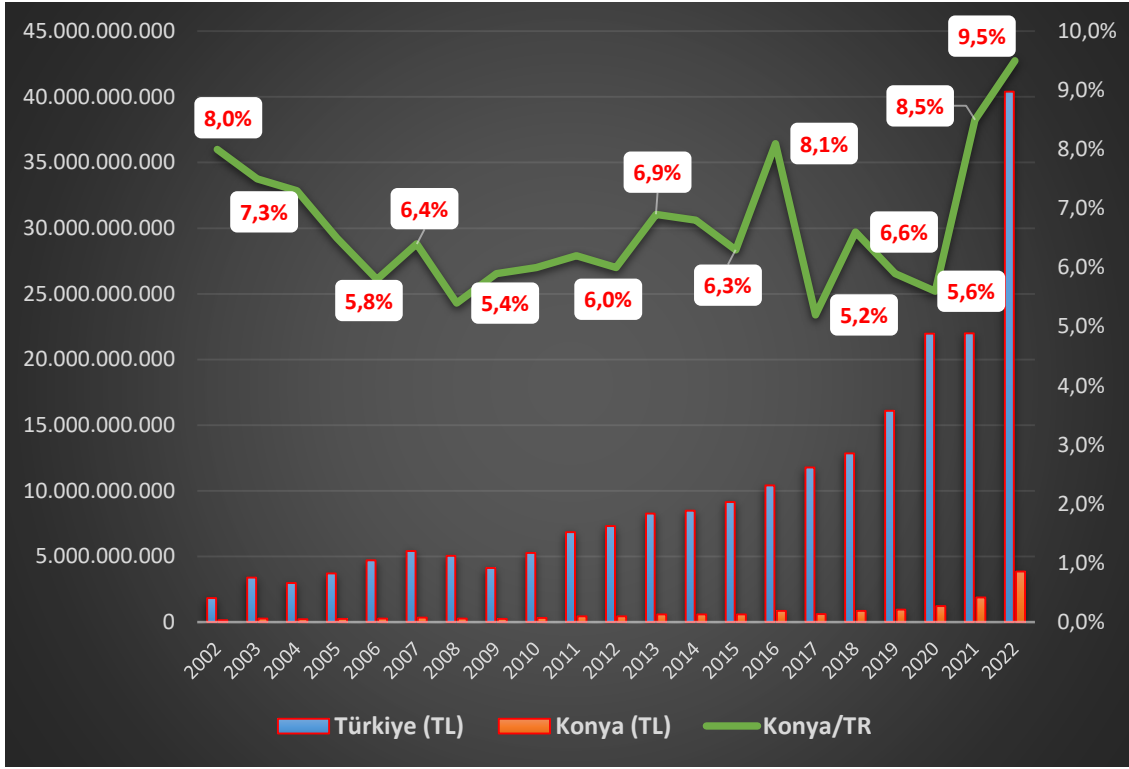
Konya İli Tarımsal Destekler (2002-2022)

Yıllar	Türkiye (TL)	Konya (TL)	Konya/TR
2002	1.825.602.842	146.150.127	8,00%
2003	3.394.423.213	256.080.300	7,50%
2004	2.970.156.863	216.122.223	7,30%
2005	3.698.374.708	241.016.960	6,50%
2006	4.698.006.405	271.951.715	5,80%
2007	5.400.172.551	347.397.142	6,40%
2008	5.045.255.819	274.467.671	5,40%
2009	4.117.782.659	241.603.661	5,90%
2010	5.275.251.170	314.006.434	6,00%
2011	6.841.473.044	425.715.247	6,20%
2012	7.307.451.152	436.794.517	6,00%
2013	8.257.583.405	573.527.156	6,90%
2014	8.472.014.534	572.286.467	6,80%
2015	9.148.333.555	571.834.786	6,30%
2016	10.399.182.495	840.579.457	8,10%
2017	11.768.027.885	606.855.262	5,20%
2018	12.851.627.991	852.302.199	6,60%
2019	16.965.000.000	1.134.871.600	6,63%
2020	21.968.822.000	1.235.093.255	5,6%
2021	22.000.000.000	1.865.236.607	8,5%
2022	40.400.000.000	3.853.640.599	9,5%
Toplam	212.804.542.291	15.277.533.385	7,2%

Kaynak: Konya İl Tarım ve Orman Müdürlüğü

Konya İl Tarım ve Orman Müdürlüğü verilerine göre Konya’da 2022 yılında 3 milyar 853 milyon TL tarımsal destek sağlanmıştır. 2022 yılında Konya’ya sağlanan tarımsal destekler toplam tarımsal desteklerin %9,5’ini oluşturmuştur.

Tarımsal Destekler (2002-2022)



Kaynak: Konya İl Tarım ve Orman Müdürlüğü

Konya İl Tarım ve Orman Müdürlüğü verilerine göre, 2022 yılında Konya'da toplam 401.875 çiftçiye farklı alanlarda 2.880.366.869 TL bitkisel üretim desteği verilmiştir.

Konya İli 2022 Yılı Bitkisel Üretim Desteği

Destekleme Çeşidi	Faydalanan Kişi Sayısı	Destek Tutarı TL	Ödemenin Yapıldığı Tarih
Biyoteknik Mücadele 2021 (Feromon+Tuzak 70TL/da)	39	136.068,59	2022 Ocak-Haziran
Ek Girdi Desteği (hububatta)	71.451	389.549.907,85	2022 Ocak-Haziran
Fark Ödemeleri(Yağlı Tohumlu)	9.572	110.776.455,85	2022 Mayıs-Eylül
Fındık Alan Bazlı Gelir Desteği	1	2.246,72	2022 Ocak-Haziran
Hububat, Baklagil-Dane Mısır Fark Ödemesi Fark	52.570	157.652.917	2022 Ocak-Haziran
İyi Tarım Uygulamaları Desteği	460	5.889.502,95	2022 Ocak-Haziran
Katı Organik Organomineral Gübre Desteği	13.749	42.619.131,74	2022 Ocak-Haziran
Küçük Aile İşletme Desteği	295	101.439,00	2022 Ocak-Haziran
Lisanslı Depo Destekleri	14.084	9.227.840,76	2022 Ocak-Haziran
Sertifikalı Fidan Üretim Desteği	1	725.100	Nisan-2022
Mazot Gübre Desteği Fark Ödeme Listesi 2021	88.400	468.536.150,67	2022 Ocak-Haziran
Organik Tarım Desteği	361	525.451,11	2022 Ocak-Haziran
Sertifikalı Fide-Fidan Kullanım Desteği	94	708.547,14	2022 Ocak-Haziran

Sertifikalı Tohum Üretim desteği	95	23.670.541,08	2022 Ocak-Haziran
Verim Kaybı Desteği (Kuraklık)	548	2.508.077,30	2022 Ocak-Haziran
Yem Bitkileri Desteği	10.530	59.428.641,80	2022 Ocak-Haziran
Biyolojik ve Biyoteknik2021(565TL/da)	2	48.976,46	2022 Ocak-Haziran
Biyolojik ve Biyoteknik2021(635TL/da)	2	66.082,55	2022 Ocak-Haziran
Bombus arısı desteklemesi 2021	6	34.620	2022 Ocak-Haziran
2022 Toprak Mahsülleri Alım Primi Desteği	16.369	565.463.913,99	2022 Ağustos-Aralık
Sertifikalı Tohumluk Kullanımı Desteklemesi	28.504	48.442.417	Ocak/Mart 2022
Sertifikalı Tohum Kullanım Desteği 2022	22.207	50.425.648,25	2022 Ocak-Haziran
Mazot Gübre Desteği Fark Ödeme Listesi 2022	72.535	930.527.191,28	2022 Kasım
GENEL TOPLAM	401.875	2.880.366.869	

Kaynak: Konya İl Tarım ve Orman Müdürlüğü

Tarım ve Orman Bakanlığı'nın hayvancılığa yönelik destekleri 2022 yılında da artarak devam etmiştir. 2022 yılında Konya'da hayvancılığa toplam 897 milyon 919 bin TL destek sağlanmıştır.

2022 Yılı Konya Hayvancılık Destekleri

Destekleme Çeşidi	Desteklenen İşletme Sayısı	Desteklenen Hayvan Sayısı			Destek Miktarı (TL)
		Büyükbaş	Küçükbaş	Kanatlı	
Buzağı Desteklemesi	46.528	255.613			112.163.390,00
Manda Desteklemesi	45	272			68.000,00
Malak Desteklemesi	39	132			33.000,00
Anaç Koyun ve Keçi Desteklemesi	10.851		1.819.382		55.191.525,00
Tiftik Keçisi Yetiştiriciliğinin ve Tiftik Üretimini Desteklenmesi	2	1042 kg tiftik			42.805,00
Tiftik Keçisi Yetiştiriciliğinin ve Tiftik Üretimini Desteklenmesi	2	1.258 kg tiftik			89.075,00
Çiğ Süt Desteklemesi		1.611.545.264 LT			657.146.664
Arılı Kovan Desteklemesi	1004	KOVAN 94869			1.897.380
Ana Arı Desteklemesi	2	7 ANA ARI			560
Besilik Erkek Sığır Desteği	7288	70.455			17.613.750,00
Çoban (sürü yöneticisi) İstihdam Desteği	1.357				8.142.000,00
Hayvan Hastalığı Tazminatı Desteklemeleri	430	1318	88	0	15.092.742,47
Atık Desteği	6	8	-	-	11.200
Sürü Büyütme ve Yenileme Desteği	5.124		209.556		26.194.500,00
Düve Desteklemesi					

Hastalıktan Ari İşletme Desteklemeleri	Devam Ediyor	-	-	-	-
Hastalıktan Onaylı İşletme Desteklemeleri	Devam Ediyor	-	-	-	-
Küpe Uygulamaları Desteği					
Hayvan Genetik Kaynaklarının Yerinde Korunması ve Geliştirilmesi	74		57.492		3.075.275,00
İslah Amaçlı Süt İçerik Analiz Desteklemesi	131	11.581			1.158.100,00
Yem Desteklemeleri					
TOPLAM					897.919.966

Kaynak: Konya İl Tarım ve Orman Müdürlüğü

1.7.2. Konya Büyükşehir Belediyesi Tarımsal Destekleri

Konya Büyükşehir Belediyesi, şehir genelinde tarımın kalkınması ve kırsalda yaşayan vatandaşların gelirinin artması amacıyla 2022 yılında 18 milyon lira tutarında tarımsal destekleme yapmıştır. Ayrıca Belediye 2022 yılında KOP desteğiyle 14 yeni küçük ölçekli sulama tesisi için 30 milyon lira destek sağlamıştır. Böylelikle 2022 yılında Konya Büyükşehir Belediyesi'nin tarıma verdiği destek toplamda 48 milyon TL'ye ulaşmıştır.

Konya Büyükşehir Belediyesi 2022 yılında fide ve fidan desteklemeleri kapsamında; 590 bin adet elma, adaçayı, aronya, asma, badem, ceviz, kekik, zeytin desteği yaparken; 350 ton Macar Fıçığı, korunga, yonca tohumu desteğinde bulunmuştur. Büyükşehir, çiftçilerin ortak kullanımı için tarımsal makine ve ekipman desteklemeleri kapsamında da bakliyat paketleme, katı gübre dağıtım, lavanta hasat, 2.5 ve 5 ton/saat kapasiteli selektörler, ambalaj paketleme, taş toplama, üzüm sıkma, yem ezme, yem kırma makinesi desteklemesi yapmıştır. Büyükşehir Belediyesi ayrıca, 2022 hayvancılık desteklemesi kapsamında da binlerce arı kovani, arılı kovan ve sıvat desteklemesinde bulunmuştur.

Konya Büyükşehir Belediyesi atıl arazileri de ekonomiye kazandırmak için çalışmalar yürütmektedir. Atıl arazileri susuz tarım modeline uygun yerli tohum kullanarak sosyal destek amacıyla değerlendirmek için çalışmalarını sürdüren Büyükşehir, Meram Çomaklı ve Kulu Acıkuyu'da her yıl 1,5 milyon metrekare araziye ekip sosyal amaçlı değerlendirmektedir. Ayrıca, susuz tarımı özendirmek ve kullanılmayan arazilerin tarıma kazandırılması amacıyla bölgelere özel ürünlerin desteklemesi artırılmaktadır.

1.7.3. Tarım ve Kırsal Kalkınmayı Destekleme Kurumu (TKDK) Destekleri

Tarım ve Kırsal Kalkınmayı Destekleme Kurumu (TKDK), AB ve uluslararası kuruluşlardan sağlanan kaynakların ülkemizde kırsal kalkınma programlarının uygulanmasına yönelik faaliyetlerde kullanılmasını sağlamaktadır. TKDK, Katılım Öncesi Kırsal Kalkınma Aracı (IPARD) Programı'nın uygulayıcısıdır.

IPARD fonları ile ülkemiz kırsalının sosyal, ekonomik ve çevresel refahının artırılmasına ve sürdürülebilir kırsal kalkınmaya büyük katkı sağlanmıştır. Kırsal kalkınma destekleri; doğrudan katma değer ve gelir artışı sağlayan, en etkin ve en somut geri dönüşü olan, istihdam yaratan, plansız göçü önleyen, tarım dışındaki diğer sektörlerin de gelişmesine katkı sağlayan desteklerdir.

TKDK Konya İl Koordinatörlüğünce 2022 yılı boyunca IPARD II programından destekler verilmeye devam edilmiştir.

Konya İlinde 2022 Yılında Verilen Destek Türleri Ve Destek Türü Bazında Verilen Teşvik Miktarları

Tedbir Adı	Alt Tedbir Adı	Hibe Oranı	Minimum-Maksimum Uygun Harcama Tutarı (Avro)
Tarımsal İşletmelerin Fiziki Varlıklarına Yönelik Yatırımlar	Süt Üreten Tarımsal İşletmeler	%50-70	En az 5 Bin - En fazla 500 Bin
	Kırmızı Et Üreten Tarımsal İşletmeler		En az 5 Bin - En fazla 500 Bin
	Kanatlı Eti Üreten Tarımsal İşletmeler		Broyler/Hindi: En az 5 Bin- En fazla 250 Bin Kaz: En az 5 Bin - En fazla 125 Bin
	Yumurta Üreten Tarımsal İşletmeler		En az 5 Bin - En fazla 500 Bin
Tarım ve Balıkçılık Ürünlerinin İşlenmesi ve Pazarlanması ile İlgili Fiziki Varlıklara Yönelik Yatırımlar	Süt ve Süt Ürünlerinin İşlenmesi ve Pazarlanması	%40-50	Süt İşleyen İşletmeler: En az 30 Bin - En fazla 3 Milyon Süt Toplama Merkezleri: En az 30 Bin - En fazla 1 Milyon
	Kırmızı Et ve Et Ürünlerinin İşlenmesi ve Pazarlanması		En az 30 Bin - En fazla 3 Milyon
	Kanatlı Eti ve Et Ürünlerinin İşlenmesi ve Pazarlanması		En az 30 Bin - En fazla 3 Milyon
	Su Ürünlerinin İşlenmesi ve Pazarlanması		En az 30 Bin - En fazla 1,5 Milyon
	Meyve ve Sebze Ürünlerinin İşlenmesi ve Pazarlanması		En az 30 Bin - En fazla 1,25 Milyon
Çiftlik Faaliyetlerinin Çeşitlendirilmesi ve İş Geliştirme	Bitkisel üretimin çeşitlendirilmesi ve bitkisel ürünlerin işlenmesi ve pazarlanması	%55-65	En az 5 Bin - En fazla 500 Bin
	Arıcılık ve arı ürünlerinin üretimi, işlenmesi ve pazarlanması		
	Zanaatkârlık ve yerel ürün işletmeleri		
	Kırsal turizm ve rekreasyon faaliyetleri		
	Su ürünleri yetiştiriciliği		
	Makine Parkları		
Yenilenebilir enerji yatırımları			

Kaynak: TKDK Konya İl Koordinatörlüğü

2022 yılında 11. Başvuru Çağrı ilanı toplam yatırım tutarları toplamı 595.433.259,33 TL ve destek tutarı toplamı 313.671.275,54 TL olan 345 adet başvurunun kabulü gerçekleşmiştir.

2022 Yılında Verilen Hibe Ve Desteklerin Sektörel Dağılımı

YATIRIM YERİ (İLÇE ADI)	BAŞVURU SAYISI	TOPLAM YATIRIM TUTARI (TL)	TOPLAM DESTEK TUTARI (TL)
Bitkisel üretimin çeşitlendirilmesi ve bitkisel ürünlerin işlenmesi ve pazarlanması	157	147.469.854,98	73.069.595,35
Arıcılık ve arı ürünlerinin üretimi, işlenmesi ve pazarlanması	3	3.183.110,00	1.680.173,00
Zanaatkârlık ve yerel ürün işletmeleri	20	40.379.369,94	21.828.514,93
Kırsal turizm ve rekreasyon faaliyetleri	9	20.823.215,99	9.457.738,52
Su ürünleri yetiştiriciliği	8		
Makine Parkları	3	18.998.957,00	12.343.894,55
Yenilenebilir enerji yatırımları	16	364.578.751,42	195.291.359,19
TOPLAM	345	595.433.259,33	313.671.275,54

Kaynak: TKDK Konya İl Koordinatörlüğü

TKDK Konya Koordinatörlüğü tarafından 2022 yılında **183** farklı başvuruya ait **195** farklı ÖTP/Avans ödemesi ile **110.750.642,68** TL ödeme gerçekleştirilmiştir.

2022 Yılında TKDK Konya Tarafından Yapılan Ödemeler

ALT TEDBİR/SEKTÖR ADI	HİBE TUTARI (TL)
Süt Üreten Tarımsal İşletmeler	7.969.629,27
Kırmızı Et Üreten Tarımsal İşletmeler	9.684.442,34
Kanatlı Eti Üreten Tarımsal İşletmeler	0,00
Yumurta Üreten Tarımsal İşletmeler	0,00
Süt ve Süt Ürünlerinin İşlenmesi ve Pazarlanması	6.912.430,07
Kırmızı Et ve Et Ürünlerinin İşlenmesi ve Pazarlanması	3.586.541,19
Kanatlı Eti ve Et Ürünlerinin İşlenmesi ve Pazarlanması	0,00
Su Ürünlerinin İşlenmesi ve Pazarlanması	1.162.550,52
Meyve ve Sebze Ürünlerinin İşlenmesi ve Pazarlanması	12.465.009,15
Bitkisel üretimin çeşitlendirilmesi ve bitkisel ürünlerin işlenmesi ve pazarlanması	26.552.754,21
Arıcılık ve arı ürünlerinin üretimi, işlenmesi ve pazarlanması	845.727,51
Zanaatkarlık ve yerel ürün işletmeleri	7.048.393,51
Kırsal turizm ve rekreasyon faaliyetleri	1.953.635,00
Su ürünleri yetiştiriciliği	0,00
Makine Parkları	2.658.717,63
Yenilenebilir enerji yatırımları	29.910.812,28
TOPLAM	110.750.642,68

Kaynak: TKDK Konya İl Koordinatörlüğü

1.7.4. Tarımsal Krediler

Tarım Kredi Kooperatifleri Konya Bölge Birliği Konya, Karaman, Niğde ve Aksaray illerinde 4'ü ilde, 35' i ilçede, 13' ü beldede ve 52'si da köy ve mahallelerde olmak üzere toplam 104 kooperatifle 23.128 ortağa hizmet vermektedir.

Konya ilinde 2022 yılında toplam 14.581 ortağa toplam 1 milyar 503 milyon 345 bin TL kredi kullanılmıştır. 2021 yılına göre 2022 yılında ortak sayısında %17,5 oranında artış görülürken, kullanılan kredi miktarı ise %188,2 oranında artmıştır.

Kredi kullanan ortak sayısı bakımından 2022 yılında ilk sırada yer alan ilçe 1.439 ortak ile Ereğli olurken, en yüksek miktarda kredi kullanan ilçe ise 309.690.631 TL ile Karapınar olmuştur.

2022 yılında kredi kullanan ortak sayısı en fazla artan ilçe yüzde 61 oranında artışla Meram olurken, kullanılan kredi miktarı en çok artan ilçe yüzde 303,6 oranında artışla Altınekin olmuştur.

Konya ilinde son üç yılda ilçeler bazında kullanılan kredi miktarları ve kredi kullanan ortak sayıları aşağıdaki tabloda verilmiştir.

Kredi Kullanan Ortak Sayısı ve Kullanılan Kredi Tutarı (2020-2022)

İlçe Adı	Kredi Kullanan			Kullanılan		
	Ortak Sayısı			Kredi Miktarı (TL)		
	2020	2021	2022	2020	2021	2022
AHIRLI	220	251	260	3.111.479	4.985.967	11.841.749
AKÖREN	256	246	244	5.401.962	6.420.662	14.906.295
AKŞEHİR	418	436	591	6.735.660	11.276.649	38.640.392
ALTINEKİN	124	115	172	6.840.821	8.479.771	34.222.643
BEYŞEHİR	430	450	501	8.760.527	12.984.640	28.858.217
CİHANBEYLİ	958	1.001	1.170	25.128.331	39.029.965	110.611.626
ÇELTİK	96	121	159	3.911.959	7.742.753	21.988.893
ÇUMRA	1.120	1.062	1.315	31.159.907	50.482.248	161.859.654
DERBENT	107	103	131	1.173.006	1.570.921	4.726.027
DOĞANHISAR	228	264	319	2.914.645	4.609.282	12.042.986
EREĞLİ	1.147	1.183	1.439	36.416.756	54.600.358	154.888.389
GÜNEYSINIR	154	137	145	2.265.567	2.593.077	5.000.938
HALKAPINAR	368	343	351	6.707.344	8.131.444	16.951.414
HÜYÜK	620	644	667	12.401.150	17.579.091	40.237.256
ILGIN	519	569	718	8.417.894	15.436.017	50.778.366
KADINHANI	498	507	570	12.741.968	20.260.839	49.326.864
KARAPINAR	975	1.031	1.253	61.790.008	101.052.548	309.690.631
KARATAY	939	964	1.106	34.707.641	51.615.314	149.547.902
KULU	935	973	1.041	17.437.306	26.616.153	68.241.727
MERAM	202	203	327	3.633.902	5.330.168	21.367.696
SARAYÖNÜ	523	579	646	15.843.009	22.446.537	52.119.494
SELÇUKLU	165	173	200	7.229.071	11.035.873	29.277.407
SEYDİŞEHİR	375	413	465	5.353.105	11.254.894	28.111.686
TUZLUKÇU	101	124	152	3.174.839	4.814.688	12.269.660
YUNAK	465	518	639	12.301.711	21.208.404	75.837.558
TOPLAM	11.943	12.410	14.581	335.559.569	521.558.263	1.503.345.469

Kaynak: Tarım Kredi Kooperatifleri Konya Bölge Birliği

2. SANAYİ

Konya; sahip olduğu 9'u aktif 13 adet organize sanayi bölgesi, Bakanlık destekli 17 küçük sanayi sitesi, Konya iline bağlı ilçelerde yer alan 28 küçük sanayi sitesi ve il merkezinde 67 küçük ve özel sanayi sitesi ile Türkiye ekonomisinin istihdam ve sanayi yükünü sırtlayan illerden bir tanesidir.

Konya İli Sanayi Alanları İşyeri ve İstihdam Sayıları (2022)

Sanayi Türleri	Sayı	Faal İşyeri Sayısı	İstihdam Sayısı
Organize Sanayi Bölgesi	13	1.874	67.900
Sanayi Sitesi	95	18.595	119.394
Toplam	108	20.469	187.294

Kaynak: Konya Sanayi ve Teknoloji İl Müdürlüğü

Sanayi bölgesinde belli başlı faaliyet alanları; otomotiv yedek parça sanayi, makina sanayi, tarım makina ve ekipmanları sanayi, plastik sanayi, mobilya ve ahşap sanayi, metal sanayi, döküm sanayi, gıda sanayi, inşaat yapım malzemeleri, ambalaj sanayidir. Sanayi siciline kayıtlı işletmelerin sayısı 2021 yılında 8.737 iken 2022 yılında %1,5 oranında azalarak 8.600'e düşmüştür. Bu işletmelerin sektörel dağılımına bakıldığında ise ilk 10 sektörün %82,1 oran ile önde gelen ana sektörler olduğu görülmektedir.

Konya İli Sanayi Siciline Kayıtlı İşletmelerin Sektörlere Göre Dağılımı (2022)

Sektör Kodu	Sektör Adı	Firma Sayısı	İl Payı (%)
25	Fabrikasyon metal ürünleri imalatı	1.553	18,06
28	Başka yerde sınıflandırılmamış makine ve ekipman	1.516	17,63
10	Gıda ürünlerinin imalatı	892	10,37
22	Kauçuk ve plastik ürünlerin imalatı	672	7,81
31	Mobilya imalatı	465	5,41
29	Motorlu kara taşıtı, treyler, ve yarı treyler imalatı	459	5,34
24	Ana metal sanayi	445	5,17
16	Ağaç ve ağaç ürünleri ve mantar ürünleri imalatı	359	4,17
15	Deri ve ilgili ürünlerin imalatı	349	4,06
35	Elektrik, gaz, buhar ve havalandırma sistemi	346	4,02
	Diğer	1.544	17,95
	Toplam	8.600	100,00

Kaynak: Konya Sanayi ve Teknoloji İl Müdürlüğü

Ülkemizde sanayinin gelişmesine büyük katkı sağlayan, geri kalmış bölgelerin kalkınmalarını teşvik ederek sanayi yatırımlarını bu bölgelere çekmeyi hedefleyen Organize Sanayi Bölgeleri (OSB) uygulamalarına Sanayi ve Teknoloji Bakanlığı'nca düşük faizli, uzun vadeli krediler verilmekte ve sanayiciler için altyapısı tamamlanmış sanayi parselleri hazırlanmaktadır.

Organize Sanayi Bölgeleri, ortak idari, teknik ve altyapı hizmetleri sunarak, sanayi işletmelerinin bir arada faaliyet göstermesine zemin hazırlayan bölgelerdir.

İlimizde 5.200 hektar alana sahip 8 aktif organize sanayi bölgesi bulunmaktadır. Ayrıca Sanayi ve Teknoloji Bakanlığı desteğiyle yapılan 17 adet, Bakanlık desteği olmadan yapılan 78 adet sanayi sitesi bulunmaktadır.

Türkiye'nin en fazla organize sanayi bölgesine sahip illerinden birisi olan Konya; parselasyon/imar çalışmaları devam eden Kulu, Ilgın ve Sarayönü OSB'leri ile birlikte toplamda 10 adet OSB ile Türkiye ekonomisinin sanayi lokomotifleri arasında yer almaktadır. 2002 yılı ve öncesi 7 adet OSB kuruluyken, 2022 sonu itibarıyla aktif 8 OSB'de 65 binin üzerinde çalışana istihdam sağlanmaktadır.

Kulu OSB'nin 100 hektarlık alanında imar ve parselasyon planı onaylanmış ve altyapı yapım işi ihalesi yapılmış ve inşaat süreci devam ediyor. Ilgın OSB'de kamulaştırma çalışmaları devam etmektedir. Sarayönü OSB'nin ise imar planı çalışmaları devam etmektedir.

Kurulum aşamasında olan iki tane yeni OSB bulunmaktadır. Tarım Makineleri İhtisas OSB, yer seçimi toplantısı yapılmış ve süreç devam etmektedir. Akşehir Gıda İhtisas OSB için ise 37,8 hektarlık yer seçimi kesinleşmiş ve kuruluş aşamasındadır.

Konya İli Organize Sanayi Bölgeleri (2022)

S.	OSB Adı	Kuruluş Tarihi	Alan (Hektar)	Tahsisli Parsel Sayısı	Çalışan Sayısı	Toplam Sanayi Parseli Sayısı
1	Konya OSB (KOS)	1976	3.110	772	55.000	784
2	Konya 1.OSB	1968	134	168	8.000	168
3	Akşehir OSB	1996	155	77	1.350	77
4	Beyşehir OSB	2001	175	57	1.300	54
5	Çumra OSB	1995	980	44	400	394
6	Ereğli OSB	1996	258	119	1.500	119
7	Seydişehir OSB	2000	150	31	90	54
8	Karapınar OSB	2005	238	104	260	165
Toplam			5.934	1.369	67.900	1.874
Aktif Olmayan OSB'ler						
9	Kulu OSB	1998	400	-	-	59
10	Ilgın OSB	2019	156,7	-	-	0
11	Sarayönü OSB	2021	207	-	-	0
Kuruluş Aşamasında Olan OSB'ler						
12	Tarım Makineleri İhtisas OSB	-	100	-	-	-
13	Akşehir Gıda İhtisas OSB	-	37,8	-	-	-

Kaynak: Konya Sanayi ve Teknoloji İl Müdürlüğü

Konya'da iki tane Endüstri Bölgesi bulunmaktadır: Karapınar Enerji İhtisas Endüstri Bölgesi ve Konya Teknoloji Endüstri Bölgesi.

Karapınar Enerji İhtisas Endüstri Bölgesi, 2012 yılında endüstri bölgesi ilan edilmiştir. Toplam alanı 5.958 hektar olan ilk etabı 2.718,6 hektar, 2. Etabı ise 3.240,08 hektar büyüklüğündedir. 1. Kısımda bir yüklenici firmaya 1.913,3 hektar tahsis edilmiş ve bu alanda 1.120 MWp'lik kapasite ile kuruluma

başlanmıştır. Kurulumun 2023 yılında bitirilmesi planlanmaktadır. İlk etapta 42 hektar ise diğer iki yüklenici firmaya tahsis edilmiş, bu firmalar da 9,8 MWp, 8MW ve 2,24 MWp kapasite ile üretime başlamıştır. Projenin 2. Etap çalışmaları devam etmektedir.

Konya Teknoloji Endüstri Bölgesi kapsamında 23 Aralık 2022 itibarıyla 14 adet uzaktan komutalı silah sisteminin 11 adedinin kalifikasyon süreçleri ve bunlara ait toplamda yaklaşık 330 adet sistem üretimi tamamlanmıştır. Bölgede savunma sanayinin önemli kuruluşlarından birinin çatısı altında savunma sektörüne yönelik bir üretim tesisi kurulmuş, 70.000 m² kapalı toplamda 300.000 m²'lik alanda 65 milyon dolarlık yatırım yapılmıştır.

2.1. KÜÇÜK SANAYİ SİTELERİ

2.1.1. Bakanlık Destekli Küçük Sanayi Siteleri

Konya'da Sanayi ve Teknoloji Bakanlığı destekli toplamda 17 sanayi sitesi bulunmakta olup, 46 işyerine sahip Bozkır Özlem Sanayi Sitesi 2016'da faaliyete geçmiştir. Bu sanayi sitelerinde 15.134 kişiye istihdam sağlanmaktadır. Toplamda 4.610 işyeri faal olarak ticaretini sürdürmekte olup, ortalama çalışan sayısı 2 ile 4 arasında değişmektedir.

Konya'da bakanlık desteği ile yapılan sanayi sitelerine faaliyete başlama tarihi açısından bakıldığında; Bayrakçı, Akşehir ve Karatay sanayi siteleri ilk sıralarda yer almaktadır.

Sanayi ve Teknoloji Bakanlığı Desteği ile Yapılan Küçük Sanayi Siteleri (2022)

S.	KSS unvanı	Kuruluş Yılı	Faaliyete Başlama Yılı	Alan (Hektar)	Toplam Parsel Sayısı	Faal Parsel Sayısı	Boş Parsel Sayısı	Toplam İstihdam
1	Akşehir SS -1.Bl.	1960	1975	80	341	341	0	682
2	Akşehir SS -2.Bl.	1980	1996	60	428	428	0	856
3	Bozkır SS	1978	1993	3	53	53	0	106
4	Bozkır Özlem SS	2005	2016	3	46	46	0	92
5	Çumra SS	1977	1984	19	174	174	0	696
6	Ereğli Marangozlar SS	1979	1990	20	116	116	0	348
7	Ereğli SS	1976	1999	40	350	350	0	1.050
8	İlgın SS	1981	1986	14	92	92	0	184
9	Karapınar 1 SS	1979	1990	12	110	110	0	330
10	Karapınar II SS	1995	2009	10	60	60	0	180
11	Karatay I+II	1966	1977	75	1.059	1.059	0	4.236
12	Bayrakçı I+II	-	1970	17	445	430	15	1.290
13	Hizarcılar SS	1987	1995	20	104	96	8	384
14	Anadolu I+II	1975	1991	68	684	671	13	2.684
15	Zafer SS	1976	1993	35	434	424	10	1.696
16	Yunak SS	1978	1998	7	90	70	20	140
17	Kulu SS	1999	2011	28	90	90	0	180
Toplam				511	4.676	4.610	66	15.134

Kaynak: Konya Sanayi ve Teknoloji İl Müdürlüğü (Alfabetik sıraya göre)

2.1.2. Bakanlık Destekli Olmayan İlçelerdeki Küçük Sanayi Siteleri

Konya'ya bağlı ilçelerde 16 adet küçük sanayi sitesi bulunmaktadır. İlçelerdeki küçük sanayi sitelerinde toplam 1.889 parsel sayısında, 1.596 faal işyeri bulunurken, bu işyerlerinde yaklaşık 4 bin 112 kişiye istihdam sağlanmaktadır.

Konya İlçelerindeki Küçük Sanayi Siteleri (2022)

S.	KSS unvanı	Kuruluş yılı	Faaliyete başlama yılı	Alan (hektar)	Toplam parsel sayısı	Faal Parsel Sayısı	Boş Parsel Sayısı	Toplam istihdam
1	Akören SS	1995	1997	3	43	32	11	64
2	Beyşehir SS	1979	1999	41	460	448	12	1.544
3	Cihanbeyli	1972	1976	17	237	150	87	300
4	Çeltik SS	1972	1976	4	50	50	0	100
5	Doğanhisar SS	1999	2006	3	36	28	8	56
6	Ereğli Mahrukatçılar SS	1989	1999	10	110	100	10	200
7	Güneysınır SS	1972	1974	5	50	43	7	86
8	Ilgın Ağaç İşleri SS	1999	2002	7	23	18	5	36
9	İçeri Çumra SS	1995	2002	16	160	145	15	290
10	Kadınhanı SS	1968	1987	12	95	90	5	180
11	Kulu AK	1990	1993	34	35	35	0	60
12	Sarayönü	1990	1999	32	120	50	70	100
13	Seydişehir Eski Sanayi	1976	1982	26	124	101	23	200
14	Seydişehir Yeni Sanayi	1994	2001	58	160	157	3	480
15	Seydişehir Hızarcılar Sanayi	1989	1998	14	77	40	37	80
16	Yeşilyurt SS	2014	2019	4	109	109	0	436
Toplam				286	1.889	1.596	293	4.112

Kaynak: Konya Sanayi ve Teknoloji İl Müdürlüğü

2.1.3. Konya Merkezdeki Diğer Sanayi Siteleri

Konya il merkezindeki 62 küçük sanayi sitesi, 12.389 işyerinde 100.148 kişiye istihdam sağlanmaktadır. Bu sanayi sitelerinde ayakkabı, mobilya, otomotiv, döküm, makine vb. sektörlerde ağırlıklı olarak üretim gerçekleştiren firmalar bulunmakla birlikte aynı zamanda oto tamir ve bakım hizmetleri sunan firmalar da yer almaktadır.

- Faal parsel sayısı açısından; Motorlu (Eski) Sanayi (1510), Aykent (1.500) ve Büsan (1.200),
- Faaliyete başlama yılı açısından; Eski Kunduracılar (1972), Hızarcılar (1980) ve Altınbaşak (1986),
- En fazla boş parsel açısından; Arlı (166), Eski Kunduracılar (100) ve Yeni Meram (50),
- İstihdam açısından; Büsan (27.500), Aykent (10.000) ve Konsan (6.200)

ilk üç sırayı oluşturmaktadır.

Konya İli Merkezindeki Küçük Sanayi Siteleri (2022)

S.	KSS unvanı	İlçesi	Kuruluş Yılı	Faaliyete Başlama Yılı	Alan (Hektar)	Toplam Parsel Sayısı	Faal Parsel Sayısı	Boş Parsel Sayısı	Toplam İstihdam
1	4MK	Karatay	2010	2015	16	56	56	0	560
2	Altınbaşak SS	Selçuklu	1983	1986	4	33	30	3	90
3	Arlı	Karatay	2015	2021	48	406	240	166	1.920
4	Artar5 SS	Karatay	2002	2004	6	40	40	0	320
5	Aslım SS	Karatay	1988	2001	18	363	343	20	1.050
6	Aspak 1	Karatay	2014	2015	14	74	70	4	560
7	Aspak 2	Karatay	2016	2017	12	69	65	4	650
8	Aspak 3	Karatay	2018	2019	15	84	84	0	672
9	Astim	Karatay	2004	2007	12	48	48	0	480
10	Atiker 1	Karatay	2015	2018	20	112	112	0	440
11	Atiker 2	Karatay	2016	2019	30	250	250	0	100
12	Atiker 3	Karatay	2017	2020	32	261	261	0	1.040
13	Aykent	Karatay	1998	2003	35	1.500	1.500	0	10.000
14	Bahar I+II SS	Karatay	2005	2008	11	80	80	0	560
15	Bakırcılar	Selçuklu	1984	1989	7	66	63	3	177
16	Büsan	Karatay	1995	1998	237	1.200	1.100	0	27.500
17	Çelik büro ve ev mobilyacılar	Karatay	1993	2000	2	55	55	0	350
18	Demes	Karatay	1989	1996	10	150	150	0	750
19	Derya SS	Karatay	1990	1998	5	120	100	20	300
20	Dökümcüler	Selçuklu	1986	1996	10	53	53	0	1.000
21	Elit	Karatay	2013	2018	35	160	160	0	1.280
22	En-San SS	Selçuklu	1978	1992	12	150	135	15	405
23	Eski Kunduracılar	Selçuklu	1969	1972	35	450	350	100	1.050
24	Fatih Demirciler	Karatay	1990	1999	10	40	40	0	240
25	Faydasıçok SS	Karatay	2016	2017	8	68	68	0	680
26	Galvanizciler	Karatay	2014	2018	32	127	127	0	2.000
27	Gıysan SS	Karatay	1995	1999	5	160	160	0	640
28	Hızarcılar SS	Selçuklu	1975	1980	14	77	77	0	308
29	Hurdacılar SS	Karatay	1988	1998	10	80	80	0	400
30	İmsan	Karatay	2010	2015	20	80	80	0	800
31	Keresteciler (Marsan)	Karatay	1999	2003	26	325	319	6	1.280
32	Ketenci	Karatay	2000	2005	30	51	51	0	1.100
33	Kıbrıs SS	Selçuklu	1989	2001	27	181	176	5	528
34	Kobisan 1	Karatay	2013	2015	16	88	85	3	765
35	Kobisan 2	Karatay	2016	2018	17	80	75	5	600
36	Kobisan 3	Karatay	2019	2021	12	110	105	5	735
37	Komsan SS	Karatay	1998	2002	37	400	380	20	1.520
38	Konimsan	Karatay	1978	1998	52	180	180	0	1.800
39	Konsan	Karatay	2001	2002	30	160	155	5	6.200
40	Kostim SS	Karatay	1995	1999	5	22	22	0	450
41	Kottim SS	Karatay	1998	2007	15	63	63	0	1.390

42	Larende Demirciler	Karatay	1992	1997	9	28	28	0	280
43	Makparsan	Karatay	1997	2003	19	98	98	0	600
44	Matbaacılar	Karatay	1987	1992	20	520	520	0	5.200
45	Mesva	Karatay	2008	2009	9	20	20	0	200
46	Mobilyacılar, Marangozlar, Demirciler	Selçuklu	1986	1993	47	450	439	11	1.317
47	Modesan	Karatay	1994	2003	16	176	176	0	2.640
48	Motorlu(eski) SS	Selçuklu			68	1.530	1.510	20	4.530
49	Murat Doğan SS.	Karatay	2020	2021	3	15	10	5	120
50	Polbirsan ss.	Karatay	2020	2021	4	20	15	5	150
51	Saygın SS	Selçuklu	1989	1997	27	87	83	4	252
52	Selçuk SS	Selçuklu	1984	1990	16	111	107	4	321
53	Son birlik (Osmanlı) SS	Karatay	1978	2003	12	100	88	12	700
54	Şekerciler	Karatay	1974	1999	17	130	130	0	550
55	Teksan	Karatay			17	110	90	20	720
56	Tenekeçiler	Karatay	1984	2002	3	100	100	0	300
57	Tırsan SS	Selçuklu	1990	2003	40	170	161	9	483
58	Vatan	Karatay	1976	1979	56	348	348	0	1.750
59	Yeni Dökümcüler	Karatay	1985	1996	14	70	70	0	3.000
60	Yeni matbaacılar	Karatay	2004	2013	12	60	60	0	900
61	Yeni Meram	Meram	1990	2003	60	650	600	50	2.400
62	Yıldız SS	Karatay	1996	2010	8	163	148	15	1.045
TOPLAM					1.469	13.028	12.389	539	100.148

Kaynak: Konya Sanayi ve Teknoloji İl Müdürlüğü

2.2. ORGANİZE SANAYİ BÖLGELERİ

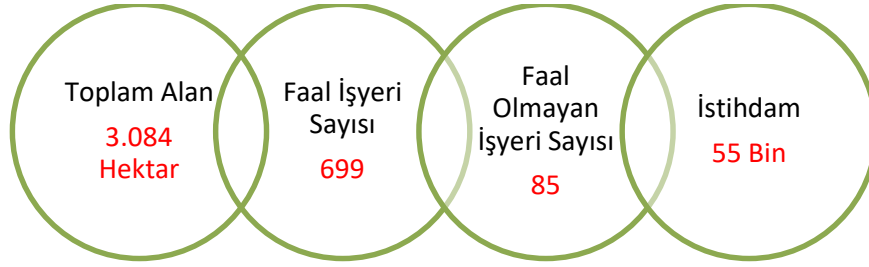
2.2.1. Konya Organize Sanayi Bölgesi (KOS)

2. Organize Sanayi Bölgesi, 1976 yılında 3 milyon metrekare alanda Resmî Gazetede yayımlanan Bakanlar Kurulu kararıyla kurulmuştur. 1996 yılında 9 milyon metrekare alana sahip 3. Organize Sanayi Bölgesi kurulmuş ve 2005 yılında 2. Organize sanayi bölgesi ile birleştirilmiştir. 2006 yılın iki bölge birleşerek Konya Organize Sanayi Bölgesi adını almıştır.

Konya Organize Sanayi Bölgesi (KOS), 2011 yılında tahsise açılan ve 400 hektar alana sahip 4. Genişleme alanı, 2018 yılında tahsise açılan ve 700 hektar alana sahip olan 5. Genişleme alanı ile büyümesini sürdürmüştür.

Son olarak 6. kısım genişleme alanınının 810 hektarlık kısmı Tarım ve Orman Bakanlığı tarafından onaylanmış ve yer seçim çalışmaları devam etmektedir.

2022 yılı sonu itibariyle KOS, 3.087 hektarlık toplam alanda, 699 faal işyerinde 55 bin kişiye istihdam sağlanmaktadır.



Her yıl büyüyen ve sektöründe lider firmaların bulunduğu Konya Organize Sanayi bölgesinde şu anda 699'u faal firmanın %17'si otomotiv sektöründe, %12,8'i Makine sektöründe, %8,9'u ise döküm sektöründe faaliyet göstermektedir.

Bir önceki yıla göre sektörlerdeki firma sayılarına bakıldığında; firma sayısı en çok artan sektörler; inşaat malzemeleri, kimya ve makine sektörleri olmuştur. Diğer sektörler bakıldığında sadece tarım makinalarında firma sayısı düşüş göstermiştir. Tarım makinaları sektöründeki firma sayısı bir önceki yıla göre %4,5 azalış göstermiştir.

Değirmen makinaları, kağıt ürünleri, ambalaj ve paketleme, tekstil, boya ve mobilya ve ahşap ürünleri sektörlerinde firma sayılarında bir değişiklik yaşanmamıştır.

Konya Organize Sanayi Bölgesi'nde Tahsisi Yapılan Firmaların Sektörel Dağılımı (2022)

Sıra	Sektör Adı	Üretimdeki Firma Sayısı			Sektör Yüzdesi
		2021	2022	(%)	
1	Otomotiv Ana ve Yan Sanayii	113	117	3,5	17,0
2	Makina	85	92	8,2	12,8
3	Döküm	59	60	1,7	8,9
4	Tarım Makinaları	44	42	-4,5	6,6
5	Değirmen Makinaları	14	14	0,0	2,1
6	Kâğıt Ürünleri	2	2	0,0	0,3
7	Ambalaj ve Paketleme	14	14	0,0	2,1
8	Tekstil	8	8	0,0	1,2
9	İnşaat Malzemeleri	53	59	11,3	8,0
10	Kimya	31	34	9,7	4,7
11	Plastik ve Kauçuk	56	59	5,4	8,4
12	Boya	3	3	0,0	0,5
13	Gıda	41	43	4,9	6,2
14	Mobilya ve Ahşap Ürünleri	16	16	0,0	2,4
15	Diğer	124	136	9,7	18,7
	Toplam	663	699	5,4	100%

Kaynak: Konya OSB Müdürlüğü

KOS'ta bulunan sektörlerinde enerji tüketimlerine bakıldığında; elektrik tüketiminde döküm sektörü, su ve doğalgaz tüketiminde ise gıda sektörü öne çıkmaktadır. İlk iki sektörlerin toplam tüketim içerisindeki paylarına bakıldığında, toplam tüketimin yarısına yakını karşıladığı görülmektedir. Elektrik tüketiminin %55'ini, su tüketiminin %53'ü, doğalgaz tüketiminin ise %46'sı ilk iki sektör tarafından tüketilmiştir.

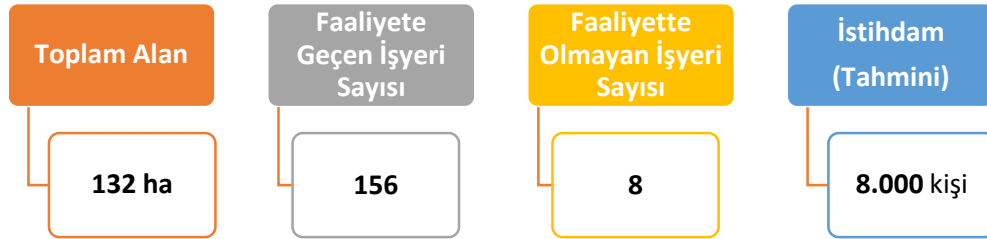
Enerji Türüne Göre Sektörlerinde Enerji Tüketimleri

S.	Sektör Adı	Elektrik (Kwh)	S.	Sektör Adı	Su (m ³)	S.	Sektör Adı	Doğalgaz (m ³)
1	Döküm	246.497.285	1	Gıda	1.230.037	1	Gıda	24.003.775
2	Otomotiv Ana ve Yan Sanayii	236.623.644	2	Otomotiv Ana ve Yan Sanayii	885.265	2	Kağıt Ürünleri	16.131.625
3	Plastik ve Kauçuk	111.438.162	3	Diğer	353.195	3	Otomotiv Ana ve Yan Sanayii	12.498.546
4	Makina	61.895.817	4	Makina	321.646	4	İnşaat Malzemeleri	9.025.523
5	İnşaat Malzemeleri	52.315.869	5	Döküm	301.892	5	Kimya	5.712.913
6	Diğer Sektörler	167.736.459	6	Diğer Sektörler	862.312	6	Diğer Sektörler	20.032.856
Toplam		876.507.236	Toplam		3.954.347	Toplam		87.405.237

Kaynak: Konya OSB Müdürlüğü

2.2.2. Birinci Organize Sanayi Bölgesi

Konya Birinci Organize Sanayi Bölgesi 132 hektar bölge büyüklüğü içerisinde 156 faal firmada yaklaşık 8.000 kişi istihdam edilmektedir.



Konya 1.OSB’de üretim yapan firmalar sektörel anlamda incelendiğinde “Otomotiv ve Yedek Parça” sektörünün (diğer başlığı ile kategorize edilmeyen sektörler hariç) ilk sırada yer aldığı görülmektedir. Makine, kimya ve plastik, tarım makineleri, inşaat ve mobilya sektörleri de önde gelen diğer sektörler olarak dikkat çekmektedir.

Konya 1.OSB Üretim Sektörel Dağılımı (2022)

S.	SEKTÖR	FİRMA SAYISI			Sektör Yüzdesi (%)
		2021	2022	Değişim (%)	
1	Otomotiv ve Yedek Parça	15	18	20,0	11,5
2	Döküm	3	2	-33,3	1,3
3	Makine	13	21	61,5	13,5
4	Tarım Makineleri	6	7	16,7	4,5
5	Kâğıt ve Ambalaj	6	6	-	3,8
6	Ayakkabı ve Tekstil	4	3	-25,0	1,9
7	İnşaat Malzemeleri	6	7	16,7	4,5
8	Kimya	12	13	8,3	8,3
9	Gıda Sanayi	3	4	33,3	2,6
10	Mobilya ve Ahşap	5	6	20,0	3,8
	Diğer	87	69	-20,7	44,2
Toplam		160	156	-2,5	100,0

Kaynak: Konya 1.Organize Sanayi Bölgesi Müdürlüğü

1. OSB’de firmaların %33,3’ünü otomotiv yedek parça, makine ve kimya sektörleri oluşturmaktadır. Bir önceki yıla kıyasla en fazla artış %61,5 artış oranıyla makine sektöründe iken en fazla düşüş %33,3 ile döküm sektöründe yaşanmıştır.

2.2.3. BÜSAN Özel Organize Sanayi Bölgesi

1995 yılında BÜSAN Özel Organize Sanayi, üyelerinin öz kaynakları ile finanse edilmiş ve devlet kredisi kullanmadan sanayicilerin bir araya gelerek kurduğu bir sanayi sitesidir.

BÜSAN Sanayi’nde 900 işyeri bulunmakta olup faaliyette olan işyeri sayısı 892’dir. Bu 892 işyerinde 846 farklı firma faaliyetlerine devam etmektedir. Yaklaşık 20.000 çalışan, 6.000 araç ve günlük 120 binden fazla araç giriş çıkışı, Konya’da ticari hareketliliği, tüm finans kurumları, bankalar, restoranlar ve marketleri ile sosyal aktiflerin bulunduğu bir cazibe merkezi haline gelmiştir.



BÜSAN Özel Organize Sanayinde 100’ün üzerinde ülkeye ihracat yapılmakta olup, %60’ı ise ihraç edilmektedir. Sanayicilerimizin %40’ı otomotiv ve makine yedek parça üretimi, %30’u plastik, ambalaj, gıda üretimi, malzeme satışı ve ticareti yapmakta olup, %30’u ise sanayi sektöründe diğer çeşitli imalat işleriyle uğraşmaktadır.

BÜSAN Özel Organize Sanayinde faaliyet gösteren firma sayısı bir önceki yıla göre %2,1 artış göstererek 846’ya yükselmiştir. Bölgedeki firmaların %28,7’sini makine, yedek parça imalatı, otomotiv ve metal sektörleri oluşturmaktadır.

BÜSAN Özel Organize Sanayi Sitesinde Yer Alan Firmaların Sektörel Dağılımı (2022)

S.	Sektör Adı	Firma Sayısı			Sektör Yüzdesi (%)
		2021	2022	Değişim (%)	
1	Makina - Yedek Parça İmalat	100	100	0,0	11,8
2	Otomotiv	93	93	0,0	11,0
3	Metal	63	63	0,0	7,4
4	Hırdavat	49	49	0,0	5,8
5	Restoran-Kafe-Marketler	44	44	0,0	5,2
7	Gıda Ürün ve Makina İmalat	41	41	0,0	4,8
8	Tarım Makinaları	40	40	0,0	4,7
9	Elektrik-Elektronik	33	33	0,0	3,9
10	İnşaat	31	31	0,0	3,7
11	Endüstriyel Ürünler	27	27	0,0	3,2
12	Hidrolik - Pnömatik	24	24	0,0	2,8
13	Banka-Finans	21	21	0,0	2,5
14	Demir Çelik	20	20	0,0	2,4
15	Plastik	19	19	0,0	2,2

16	Reklam- Basın- Matbaa	19	19	0,0	2,2
17	Hizmet Sektörü	18	18	0,0	2,1
18	Mobilya-Dekorasyon	18	18	0,0	2,1
19	İş Güvenliği	15	15	0,0	1,8
20	Makine Satış	15	15	0,0	1,8
21	Kargo	14	14	0,0	1,7
22	Giyim-Tekstil	13	13	0,0	1,5
23	Kalıp	13	13	0,0	1,5
24	Boya ve Kimyasallar	12	12	0,0	1,4
25	Mühendislik	11	11	0,0	1,3
26	Diğer (10 ve altı)	76	93	22,4	11,0
Toplam		829	846	2,1	100,0

Kaynak: BÜSAN Özel Organize Sanayi Sitesi Müdürlüğü

2.3. STANDARDİZASYON ÇALIŞMALARI

TSE Konya İl Koordinatörlüğüne göre 2022 yılında 116 hizmet yeterlilik belgesi, 152 firmanın ürün belgelendirme ve 137 firmanın sistem belgelendirme kapsamına dahil edilmiştir. 2022 yılı itibariyle Konya'daki firmalardan 1.180 tanesi hizmet yeterlilik belgesine, 1.135 tanesi ürün belgesine, 1.044 tanesi de sistem belgesine sahiptir.

Sektörel Olarak TSE Belgeleri (2022)

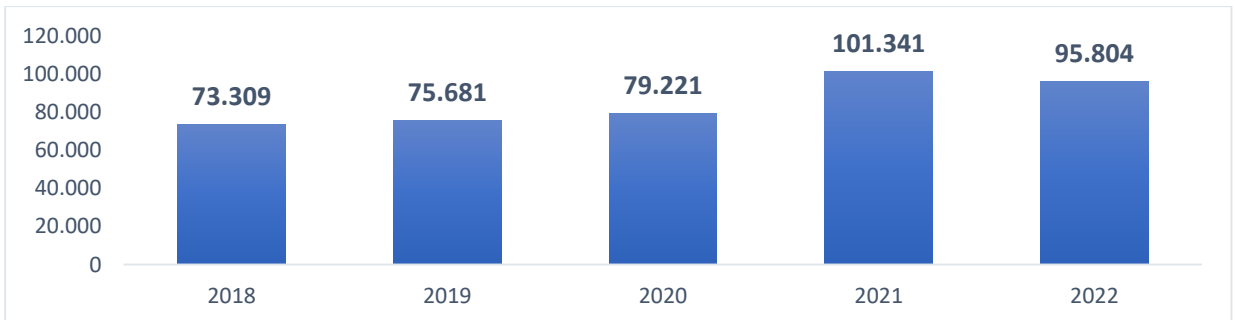
S.	Belge Türü	2022 Yılında Verilen	2022 Yılı İtibariyle Toplam Belge
1	Hizmet Yeterlilik Belgesi	116	1.180
2	Ürün Belgelendirme	152	1.135
3	Sistem Belgelendirme	137	1.044

Kaynak: TSE Konya İl Koordinatörlüğü

2.4. KAPASİTE RAPORU

Kapasite raporu, üretim yapan tüm kuruluşların üretim gücünü gösteren ve onay tarihinden itibaren 2 yıl geçerli olan bir belgedir. Kapasite raporunda işletmelerin yıllık üretim kapasiteleri, makine parkını, kullandıkları hammaddeleri, kapasite hesaplamaları ile sermaye ve istihdam bilgileri yer almaktadır. Bu bakımdan, kapasite raporu ülkenin sınai üretim gücünü tespit etmek, ekonomik ve plan ve programlara yol göstermek amacıyla düzenlenmektedir.

Türkiye'de Yıllara Göre TOBB Kapasite Raporu Sayısı



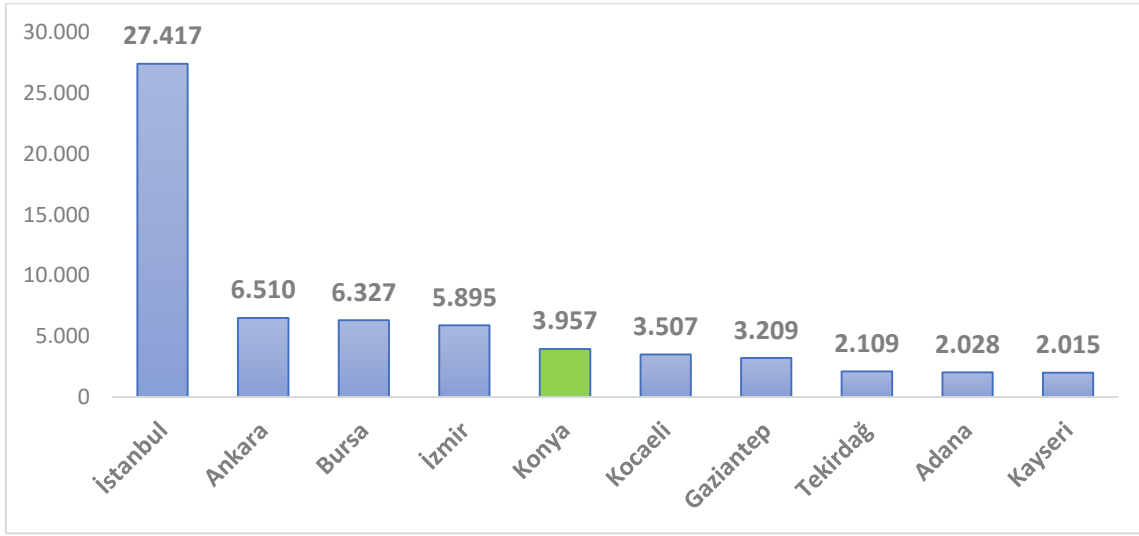
Kaynak: Türkiye Odalar ve Borsalar Birliği

TOBB kapasite raporu istatistiklerine göre 2018 yılında 73.309 adet kapasite raporu düzenlenirken 2022 yılında bu rakam %30,6 oranında artarak 95.804 adede yükselmiştir.

2022 yılında kapasite raporunun iller sıralamasına bakıldığında ilk sırada 27.417 kapasite raporuyla İstanbul gelmektedir. İstanbul'da düzenlenen kapasite raporu Türkiye'nin %28,6'sını oluşturmaktadır. İstanbul'un ardından 6.510 rapor sayısı ile Ankara ve 6.327 rapor sayısı ile Bursa gelmektedir.

2022 yılında Konya'da 3.957 kapasite raporu düzenlenmiştir. Konya iller sıralamasında 5. sırada yer almaktadır. Kapasite raporu alan işletmelere göre Konya'da 4.635 mühendis, 3.663 teknisyen, 7.213 usta, 71.743 işçi ve 12.325 idari personel çalışmaktadır.

TOBB Kapasite Raporu İl Sıralaması (2022, İlk 10 İl)



Kaynak: Türkiye Odalar ve Borsalar Birliği

2022 yılında Konya'da alınan kapasite raporlarının %20,1'i başka yerde sınıflandırılmamış makine ve ekipman imalatı sektöründe olmuştur. Bu sektörün ardından %16,9 payıyla fabrikasyon metal ürünleri imalatı ve %11,1'lik payıyla gıda ürünleri imalatı sektörleri gelmektedir.

Konya'da En Fazla Kapasite Raporu Alınan Sektörler (2022)

S.	NACE KODU	NACE FAALİYET ADI	TOPLAM İÇİNDEKİ PAYI (%)
1	28	Başka yerde sınıflandırılmamış makine ve ekipman imalatı	20,1
2	25	Fabrikasyon metal ürünleri imalatı	16,9
3	10	Gıda ürünlerinin imalatı	11,1
4	29	Motorlu kara taşıtı, treyler (römork) ve yarı treyler (yarı römork) imalatı	7,4
5	46	Toptan ticaret (Motorlu kara taşıtları ve motosikletler hariç)	5,9
6	22	Kauçuk ve plastik ürünleri imalatı	5,5
7	24	Ana metal sanayi	4,5
8	23	Diğer metalik olmayan mineral ürünlerin imalatı	3,5
9	20	Kimyasalların ve kimyasal ürünlerin imalatı	3,3
10		Diğer sektörler	21,8

Kaynak: Türkiye Odalar ve Borsalar Birliği

3. DIŞ TİCARET

Küresel ticarete gerçekleşen tüm ihracat ve ithalat faaliyetlerinin verileri ülkelerin gümrüklerinden temin edilmektedir. Dış ticaret istihbaratının sağlanabilmesi için Genel Ticaret Sistemi (GTS) ve Özel Ticaret Sistemi (ÖTS) incelenmektedir. Genel Ticaret Sistemi, bir ülkenin ekonomik alanına (serbest bölgeler, gümrük antrepoları ve serbest dolaşımdaki ürünler) giriş- çıkış yapan ürün ve hizmetleri kapsarken, Özel Ticaret Sistemi'nde ise ülkenin sadece serbest dolaşım alanına giren ürün ve hizmetler dâhil edilmektedir.

Genel Ticaret Sistemi'nin sunduğu veriler daha kapsamlı olduğu için kullanımı Özel Ticaret Sistemi'ne göre daha yaygındır. Küresel olarak en güçlü ilk 20 ekonomiden 12'si Genel Ticaret Sistemi'ni kullanmaktadır. Başta Amerika, Çin, Kanada, Japonya, Rusya, Güney Kore, Hindistan, İngiltere ve AB ülkelerinin bazıları Genel Ticaret Sistemi'ni tercih ederken, Türkiye ve AB ülkelerinin bir kısmı Özel Ticaret Sistemi'ni kullanmaktadır.

Türkiye İstatistik Kurumu hem genel hem de özel ticaret sistemlerini kullanarak verilerini servis etmektedir. Konya Ekonomi Raporu'nun gelişiminde genel ve özel ticaret sistemlerinden veriler temin edilmiştir.

Konya ekonomisi ve ticareti 2022 yılında ihracatta kendi rekorunu kırmayı başarmıştır. Türkiye'nin bir önceki yıla kıyasla %12,9 (254.20 milyar dolar) oranında arttırdığı ihracata Konya ihracatı %9,2 (3.30 milyar dolar) oranında rekor seviye artışla ülke ekonomisine destek vermiştir.

Son yıllarda yaşanan küresel ekonomik ve siyasi krizlere rağmen Türkiye'nin dış ticaret hacmi 2022 yılında %24, Konya'nın dış ticaret hacmi ise %12 artmıştır. 2015 yılında Konya'nın dış ticaret hacmi 2.4 milyar dolarken sadece 2022'de gerçekleştirdiği 3.3 milyar dolarlık ihracat bu hacmin yukarısidir.

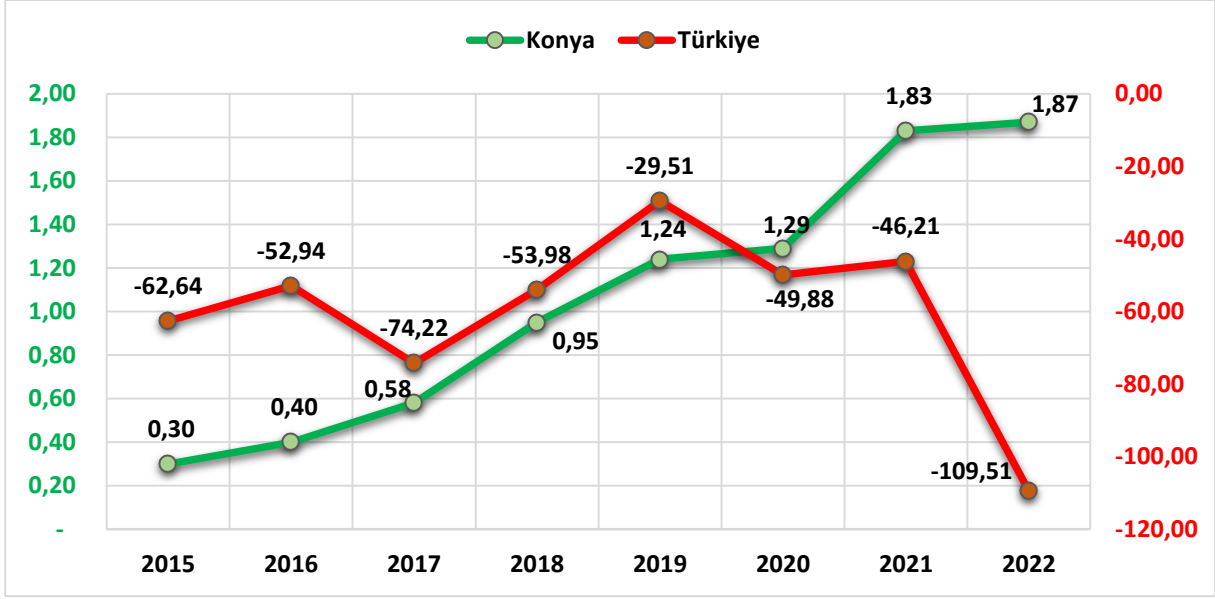
Konya'nın Dış Ticaret İstatistikleri (2015-2022)

KONYA	İhracat Değişim (%)		İthalat Değişim (%)		Dış Ticaret Dengesi	Dış Ticaret Hacmi	İhracatın İthalatı Karşılama Oranı
	Önceki Yıla Göre		Önceki Yıla Göre				
Yıllar	Milyar \$	Değişim%	Milyar \$	Değişim%	Milyar \$	Milyar \$	%
2015	1,35	-8,7	1,05	-17,8	0,30	2,4	129,0
2016	1,31	-2,9	0,92	-12,6	0,40	2,2	143,3
2017	1,55	17,9	0,97	5,8	0,58	2,5	159,6
2018	1,78	15,1	0,83	-14,7	0,95	2,6	215,3
2019	1,99	11,6	0,75	-9,1	1,24	2,7	264,4
2020	2,17	8,9	0,88	16,6	1,29	3,0	246,9
2021	3,02	39,4	1,19	35,2	1,83	4,2	254,6
2022	3,30	9,2	1,43	20,7	1,87	4,7	230,4

Kaynak: TÜİK (GTS)

Konya, son 14 yıldır (2011 yılı hariç) üretimi tüketiminden yüksek bir şehir olma statüsünü sürdürmektedir. 2022 yılında 1.87 milyar dolar fazla vermiştir. Türkiye dış ticaret dengesi incelendiğinde 109.51 milyar dolar açık vererek ithalatı ihracatından çok daha fazla olmaktadır. Başta enerji olmak üzere ham madde tedarikleri Türkiye'nin dış ticaret dengesinde açık vermesinin temel sebeplerindedir.

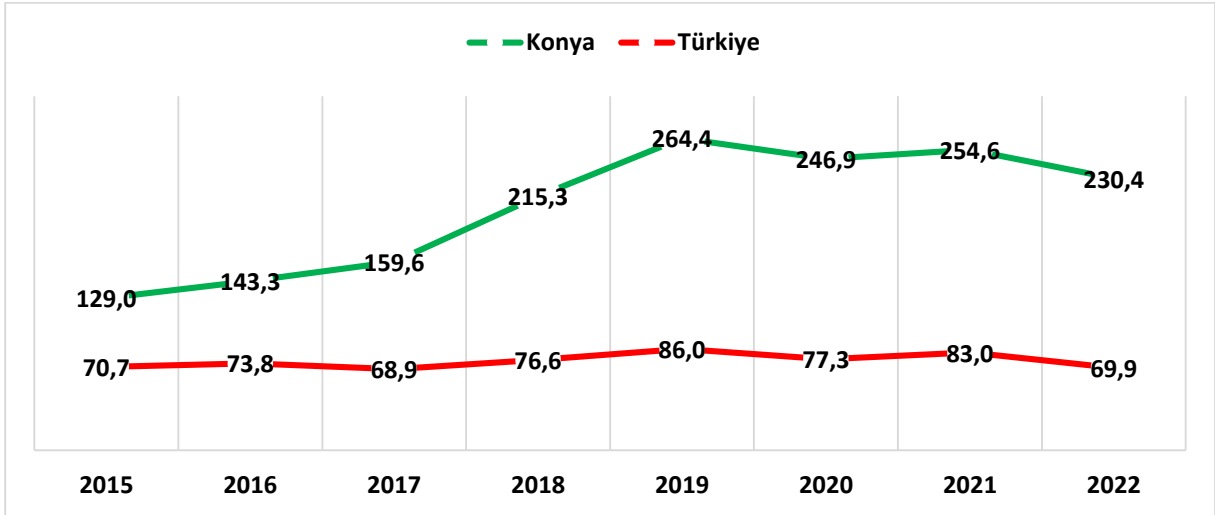
Dış Ticaret Dengesi - Konya / Türkiye (2015-2022, Milyar Dolar)



Kaynak: TÜİK

İhracatın ithalatı karşılama oranına bakıldığında Konya'nın, Türkiye ortalamasının üzerinde olduğu görülmektedir. Konya'nın gerçekleştirmiş olduğu ihracatın ithalatı karşılama oranınının 100 ve üzerinde olduğu tespit edilmiştir. 2022 yılında Türkiye'nin oranı %69,9 olurken, Konya'nın 2022 yılında yapmış olduğu ihracat ile bu oran %230,4'e yükselmiştir.

İhracatın İthalatı Karşılama Oranı - Konya / Türkiye (2015-2022, %)

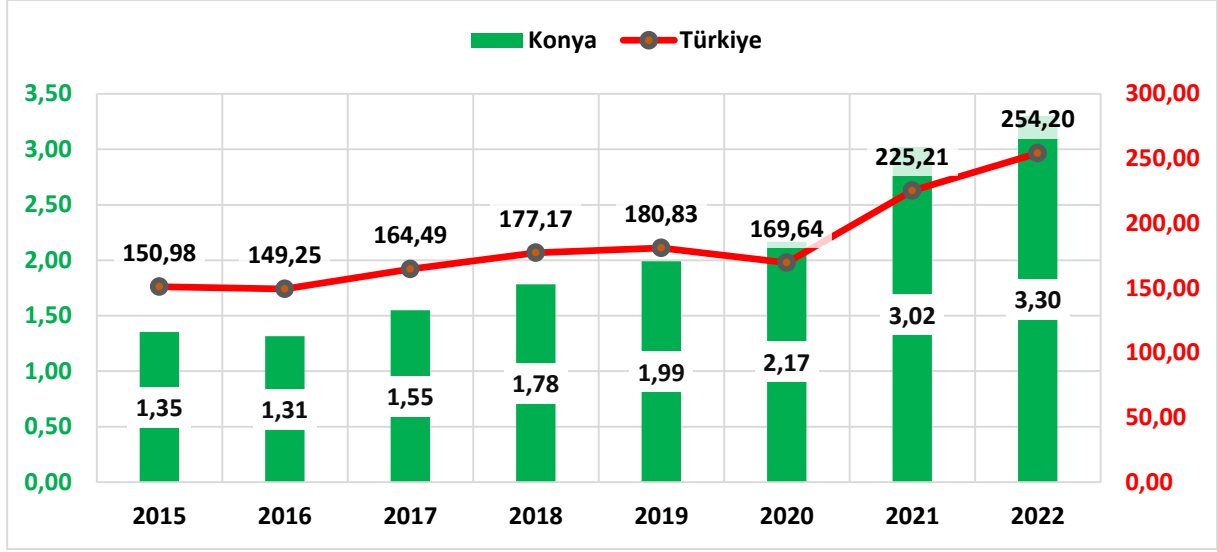


Kaynak: TÜİK

3.1. İHRACAT

2015 yılında 1,35 milyar dolar olan Konya ihracatı 7 yılda %144 artarak 3,30 milyar dolara çıkmıştır. Türkiye ihracatındaki bu artış oranı ise %68'te kalmış ve 150,98 milyar dolardan 254,20 milyar dolara yükselmiştir. İhracat rakamları grafiğinde, 2022 yılında hem Türkiye'nin hem de Konya'nın ihracatta yaptığı sıçrama açıkça görülmektedir.

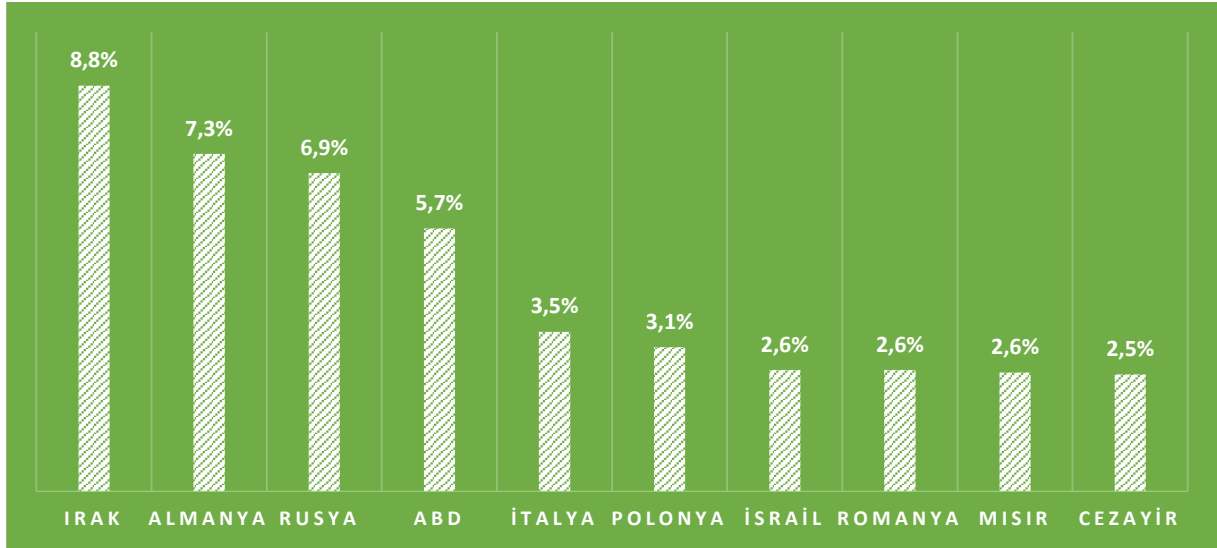
Konya-Türkiye İhracat Rakamları (2015-2022, Milyar Dolar)



Kaynak: TÜİK

TÜİK verilerine göre; Konya ihracatında yer alan 185 farklı ülkeden ilk 10 ülkenin toplam ihracat içindeki payı %45,9 olarak gerçekleşmiştir. Ülke bazında Konya ihracatında en büyük payı %8,8 ile Irak almaktadır. Almanya %7,3 ile ikinci, Rusya ise %6,9'luk payıyla üçüncü sırada yer almaktadır.

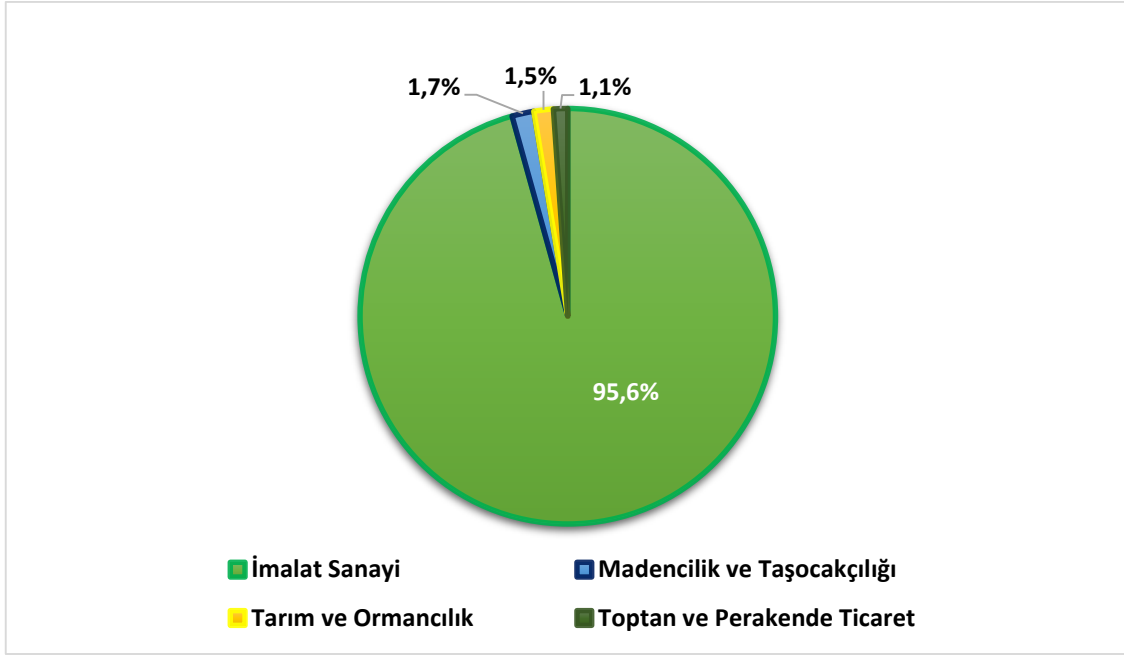
Konya'nın En Çok İhracat Yaptığı İlk 10 Ülke (2022)



Kaynak: TÜİK

Konya ihracatının ana sektörler itibarıyla dağılımına bakıldığında, "İmalat Sanayi" ihracatının alışagelmış bir şekilde %95,6 ile zirvede olduğu görülmektedir. İmalat sanayinden sonra yer alan sektörler bakıldığında; sırasıyla %1,7 ile "Madencilik ve Taş Ocakçılığı", %1,5 ile "Tarım ve Ormanlık", %1,1 ile "Toptan ve Perakende Ticareti" gelmektedir. Ana sektörlerin toplamı 2021'e göre 2022 yılında %9,3 oranında artış göstermiştir.

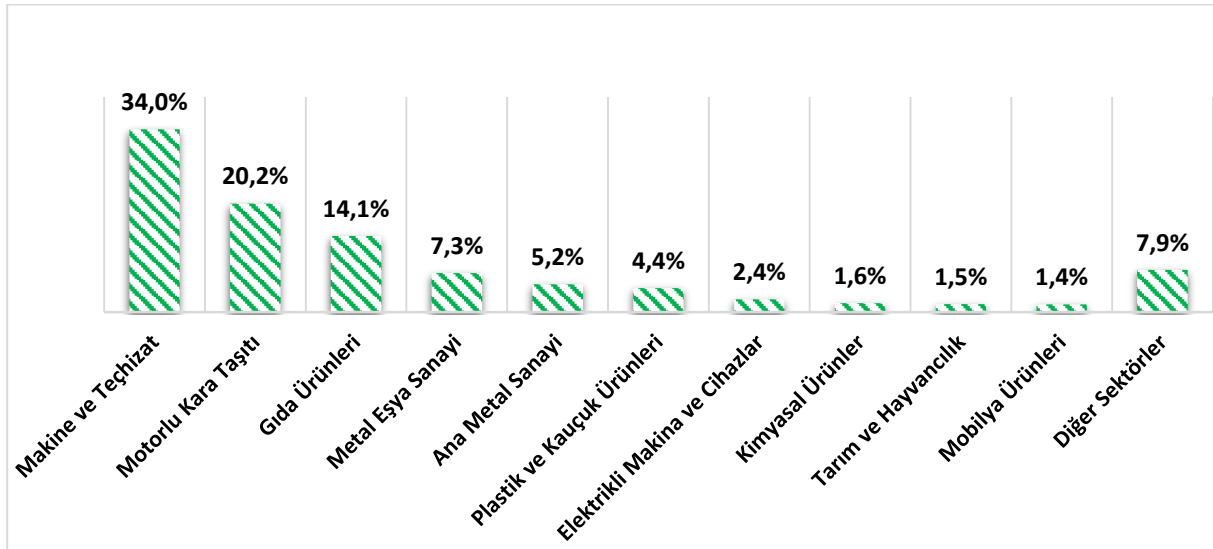
Konya İhracatının Ana Sektörlerdeki Dağılımı (2022)



Kaynak: TÜİK

Alt sektörler bazındaki (ISIC Rev4/2 Digit) ihracatta ise 30 farklı alt sektör içerisinde ilk 10 alt sektörün toplamı %92,1 gibi yüksek bir orana karşılık gelmektedir. Bu 10 sektörün 2022 yılı toplam ihracatı 3.01 milyar dolar olmuştur.

Alt Sektörler Bazında Konya İhracatının Dağılımı (2022)



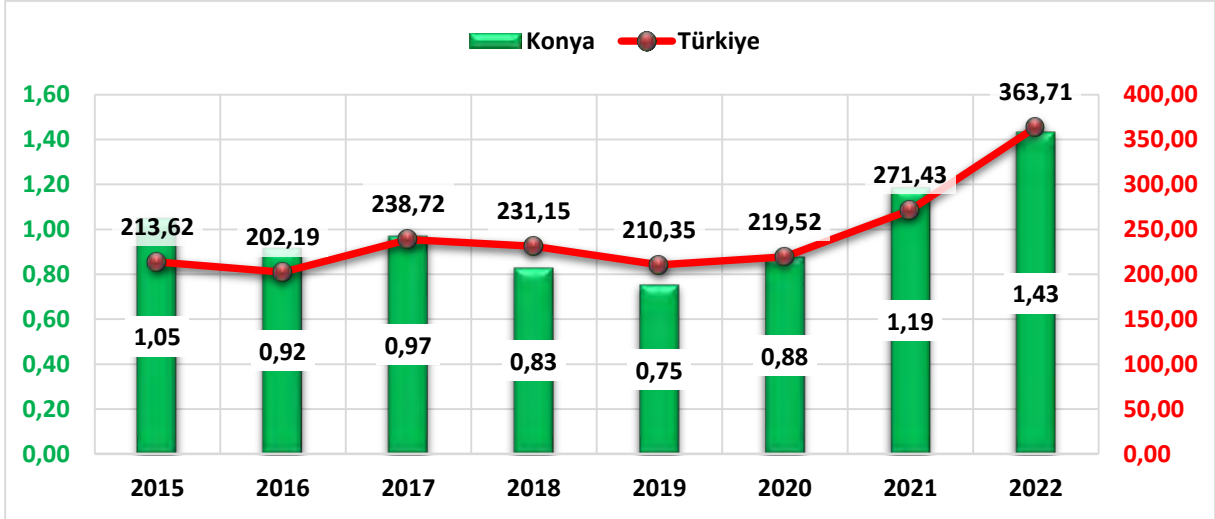
Kaynak: TÜİK

3.2. İTHALAT

2015 yılında 1,05 milyar dolar olan Konya ithalat rakamı, düşüşe geçmiş ve devam eden yıllarda ise düşüş eğilimini 1 milyar dolar aşağısında sürdürmüştür. 2022 yılında ise bu sayı 1.43 milyar dolar olarak gerçekleşmiştir.

Türkiye’de 2015 yılında 213.62 milyar dolar olan ithalat hacmi, 2022 yılında %70 oranında artarak 363.71 milyar dolar olarak gerçekleşmiştir. Bu rakam son yılların en yüksek ithalat değerini temsil etmektedir.

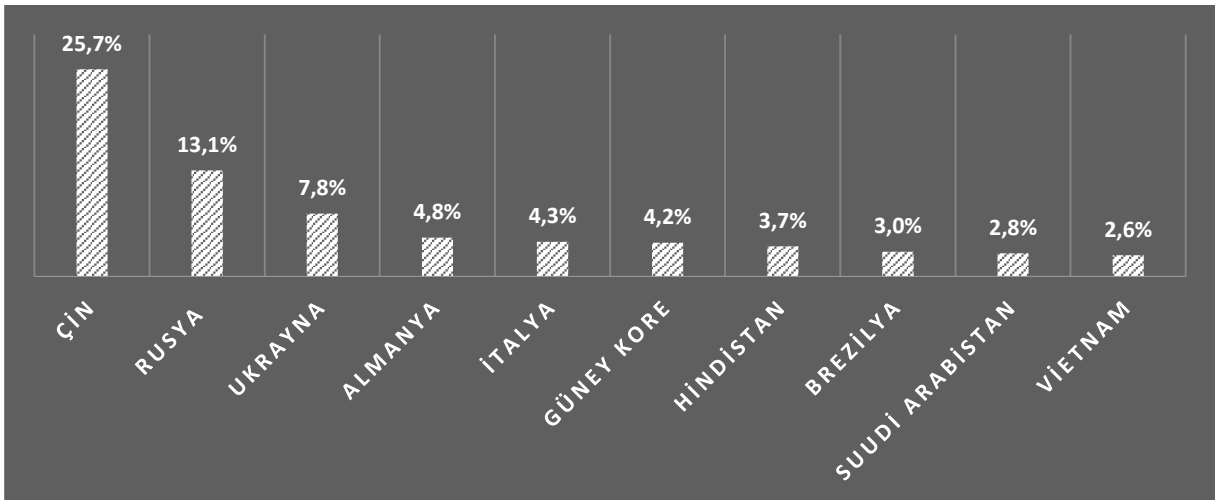
Konya-Türkiye İthalat Rakamları (2015-2022, Milyar Dolar)



Kaynak: TÜİK

Konya 2015 yılında 97 farklı ülkeden ithalat yaparken 2022’de ithalat yapılan ülke sayısı %22’lik artışla 118’e yükselmiştir. Konya’nın en büyük 10 tedarikçisi analiz edildiğinde, toplam ithalatın %72’si bu ülkelerden gerçekleştiği görülmektedir. 2021 yılında %21,3’lük oranla Konya ithalatında birinci olan Çin, 2022 yılında da %25,7’lik oranla yine ilk sırada yer alırken; ithalattaki payı %15,6’dan %13,1’e düşen Rusya ise ikinciliğini korumaktadır.

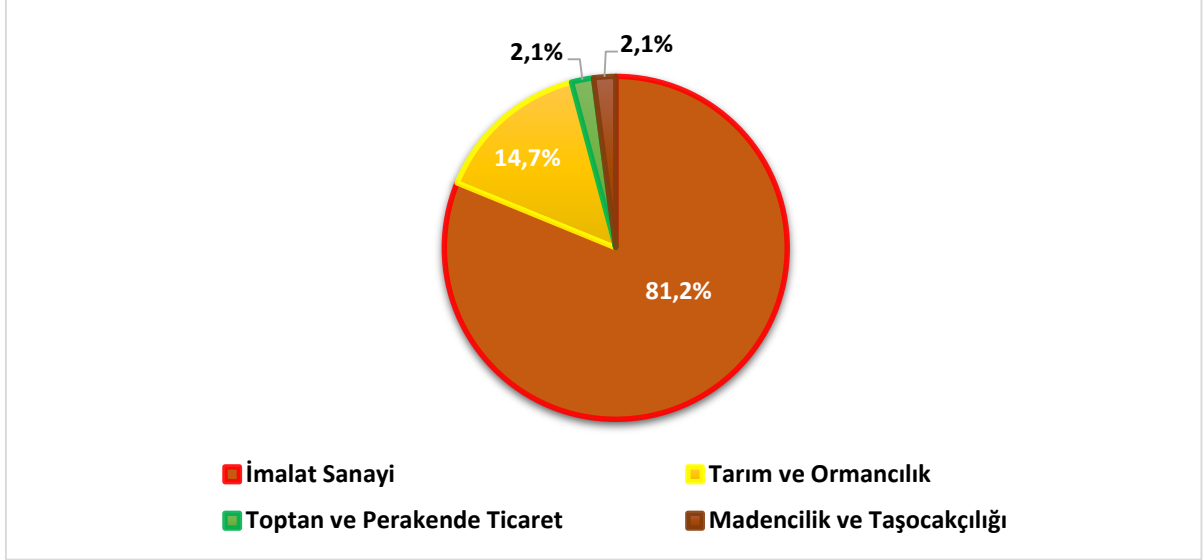
Konya’nın En Çok İthalat Yaptığı İlk 10 Ülke (2022)



Kaynak: TÜİK

Konya ithalatı verileri ana sektörler bazında incelendiğinde; “İmalat Sanayi” ithalatının 1.2 milyar dolar olarak gerçekleşmiştir. “Tarım ve Ormancılık” sektörü ithalatı ise 230 milyon dolar olurken “Toptan ve Perakende Ticaret” ve “Madencilik ve Taş Ocaklığı” 32 milyon dolar seviyelerindedir.

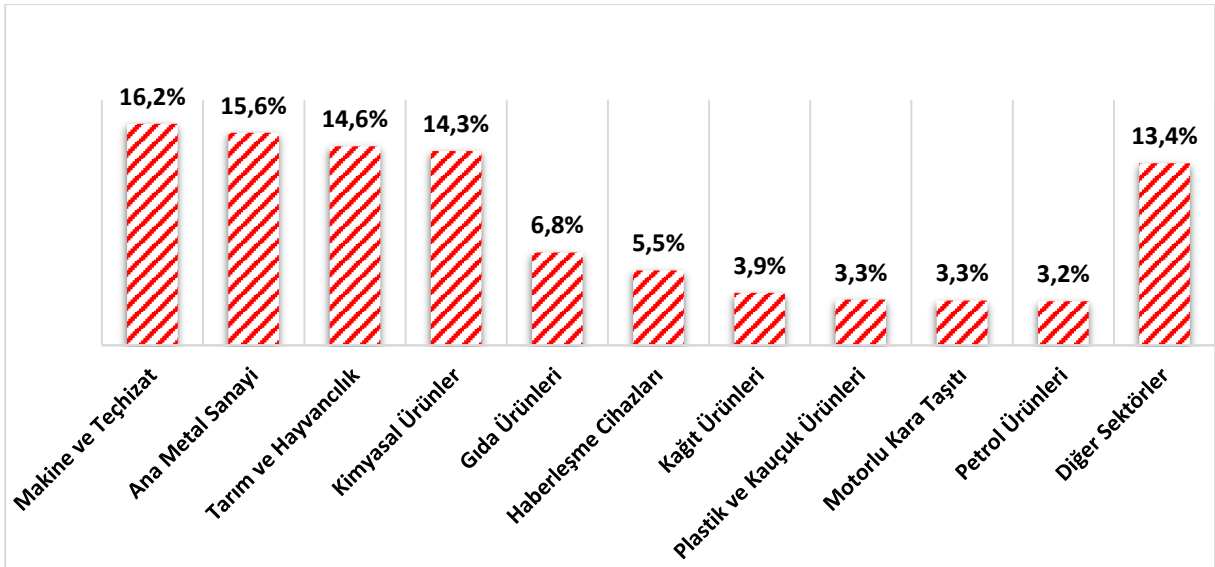
Konya İthalatının Ana Sektörlerdeki Dağılımı (2022)



Kaynak: TÜİK

Konya ithalatı verileri alt sektörler bazında incelendiğinde; “Makine ve Teçhizat” sektörünün ihracatta olduğu gibi ithalatta da ilk sırayı aldığı görülmektedir. Onu “Ana Metal Sanayi, Tarım ve Hayvancılık ve Kimyasal Ürünler” sektörleri de yakın oranlarla takip etmektedirler.

Alt Sektörler Bazında Konya İthalatının Dağılımı (2022)



Kaynak: TÜİK

4. TİCARİ HAYAT

4.1. AÇILAN VE KAPANAN ŞİRKET SAYISI

Türkiye Odalar ve Borsalar Birliği verilerine göre, 2022 yılında Konya’da açılan şirket sayısı bir önceki yıla göre %25 artarak 2.980 olarak gerçekleşmiştir. 2021 yılında Konya’da kapanan şirket sayısı 2022 yılında %58 oranında artarak 395 olmuştur. Açılan kooperatif sayısı ise 2021 yılına göre %49,2 artarak 2022 yılında 88 olurken, kapanan kooperatif sayısı ise 59 olarak gerçekleşmiştir.

Konya’da Türüne Göre Şirket Sayıları ve Değişimi

Yıl	Firma Tipi	Konya	Türkiye	Konya Pay (%)	Konya Değişim (%)	
2022	Açılan	Şirket	2.980	140.229	2,1	25,0
		Kooperatif	88	1.985	4,4	49,2
		Gerçek Kişi	681	27.097	2,5	-9,8
	Tasfiye	Şirket	325	22.075	1,5	20,4
		Kooperatif	46	922	5,0	15,0
	Kapanan	Şirket	395	23.170	1,7	58,0
		Kooperatif	59	1.133	5,2	18,0
		Gerçek Kişi	755	23.149	3,3	97,6
	2021	Açılan	Şirket	2.384	109.695	2,2
Kooperatif			59	1.430	4,1	-16,9
Gerçek Kişi			755	27.553	2,7	2,0
Tasfiye		Şirket	270	17.516	1,5	39,2
		Kooperatif	40	750	5,3	166,7
Kapanan		Şirket	250	16.222	1,5	10,1
		Kooperatif	50	962	5,2	108,3
		Gerçek Kişi	382	21.171	1,8	-9,5

Kaynak: Türkiye Odalar ve Borsalar Birliği

Kurulan firma sayısı bakımından TOBB verileri incelendiğinde, Konya’da açılan firma sayısı 2022 yılında bir önceki yıla göre %17,2 artarak 3.749 olarak gerçekleşmiştir. Yine TOBB verilerine göre Konya’da kapanan firma sayısı 2022 yılında bir önceki yıla göre %2,5 artarak 1.209 olmuştur.

TOBB’a Bağlı Odalarda Yıllara Göre Açılan ve Kapanan Firma Sayısı

TOBB Verilerine Göre Açılan Firmalar						
	2017	2018	2019	2020	2021	2022
Konya	2.240	2.456	2.177	2.958	3.198	3.749
Türkiye	118.021	121.460	109.722	133.830	138.678	169.311
TOBB Verilerine Göre Kapanan Firmalar						
	2017	2018	2019	2020	2021	2022
Konya	585	712	625	673	682	1.209
Türkiye	46.223	32.569	33.094	40.085	38.355	47.452

Kaynak: Türkiye Odalar ve Borsalar Birliği

Konya’da açılan ve kapanan firma sayıları Türkiye Esnaf ve Sanatkârlar Konfederasyonu (TESK) verileri kapsamında ele alındığında, açılan firma sayısının 2022 yılında bir önceki yıla göre %11,6 artarak 7.618 şeklinde gerçekleştiği görülmektedir. Öte yandan TESK verilerine göre Konya’da kapanan firma sayısı ise 2022 yılında 3.384 olarak gerçekleşmiştir.

TESK’e Bağlı Odalarda Yıllara Göre Açılan ve Kapanan Firma Sayısı

TESK Verilerine Göre Açılan Firmalar						
	2017	2018	2019	2020	2021	2022
Konya	6.234	5.906	5.473	9.602	6.821	7.618
Türkiye	229.367	229.298	238.416	365.533	287.550	333.235
TESK Verilerine Göre Kapanan Firmalar						
	2017	2018	2019	2020	2021	2022
Konya	2.464	2.884	2.679	2.601	2.532	3.384
Türkiye	96.945	106.167	114.977	99.588	101.750	125.598

Kaynak: Türkiye Esnaf ve Sanatkârlar Konfederasyonu

Konya’nın merkez ilçelerinde işyeri açma ruhsatı alan firma sayılarında, son üç yıllık süreç içerisinde yaşanan değişim tabloda görüldüğü gibi gerçekleşmiştir.

Konya’nın Merkez İlçelerinde İşyeri Açma Ruhsatı Alan Firma Sayısı

İlçe	2020	2021	2022
Selçuklu	1.225	1.249	1.250
Meram	655	492	596
Karatay	510	553	553
Toplam	2.390	2.294	2.399

Kaynak: Merkez İlçe Belediyeleri

Türkiye Esnaf ve Sanatkâr Odaları Birliği’nin 2022 yılı verilerine göre Konya’da toplam 84 meslek dalında oda faaliyet göstermekte olup bu odalar bünyesinde toplam 59.535 esnaf hizmet sunmaktadır. Ayrıca Konya, esnaf odaları sayıları açısından Türkiye’de 6. sırada yer almaktadır.

Esnaf ve Sanatkârlar Oda Sayısı ve Esnaf Sayısına Dair İstatistikler

SIRA	İl Adı	Esnaf Sayısı	Oda Sayısı	İlin Nüfusu	Esnaf Sayısının İlin Nüfusuna Oranı (%)
1	İSTANBUL	269.873	156	15.840.900	2%
2	İZMİR	132.522	128	4.425.789	3%
3	ANKARA	116.071	111	5.747.325	2%
4	ANTALYA	100.250	75	2.619.832	4%
5	BURSA	84.342	103	3.147.818	3%
6	KONYA	59.535	84	2.277.017	3%
7	ADANA	57.094	78	2.263.373	3%
8	MANİSA	54.509	92	1.456.626	4%
9	MERSİN	54.198	69	1.891.145	3%
10	BALIKESİR	48.889	85	1.250.610	4%

Kaynak: TESK

4.2. PROTESTOLU SENETLER

Protestolu senetlere tutar bazında bakıldığında Konya, Türkiye’de 4. sırada yer almaktadır. 2022 yılında Konya’da protesto edilen senetlerin tutarı, bir önceki yıla göre %28 artış göstererek 615 milyon TL olarak gerçekleşmiştir. Bununla birlikte Konya’da protesto edilen senet tutarı bir önceki yıla göre Türkiye ortalamasının üzerinde bir seyir izlemiştir.

Protesto Edilen Senetlerin Tutarının Sıralaması (İlk 10 İl, bin TL)

SIRA	İller	2021	2022	Değişim (%)
1	İstanbul	4.211.052	3.334.522	-21
2	Ankara	1.251.981	1.992.586	59
3	Antalya	437.842	795.717	82
4	Konya	480.861	615.255	28
5	İzmir	667.945	517.401	-23
6	Bursa	529.783	406.263	-23
7	Gaziantep	239.014	364.978	53
8	Kayseri	227.450	260.806	15
9	Kocaeli	1.947.632	239.111	-88
10	Adana	181.380	174.576	-4

Kaynak: Türkiye Bankalar Birliği Risk Merkezi

Konya’da protesto edilen senetlerin sayısı ele alındığında, 2021 yılında 27.893 adet olan protestolu senet sayısında %26,9 azalış meydana gelmiş ve bu sayı 2022 yılında 20.376’ya düşmüştür.

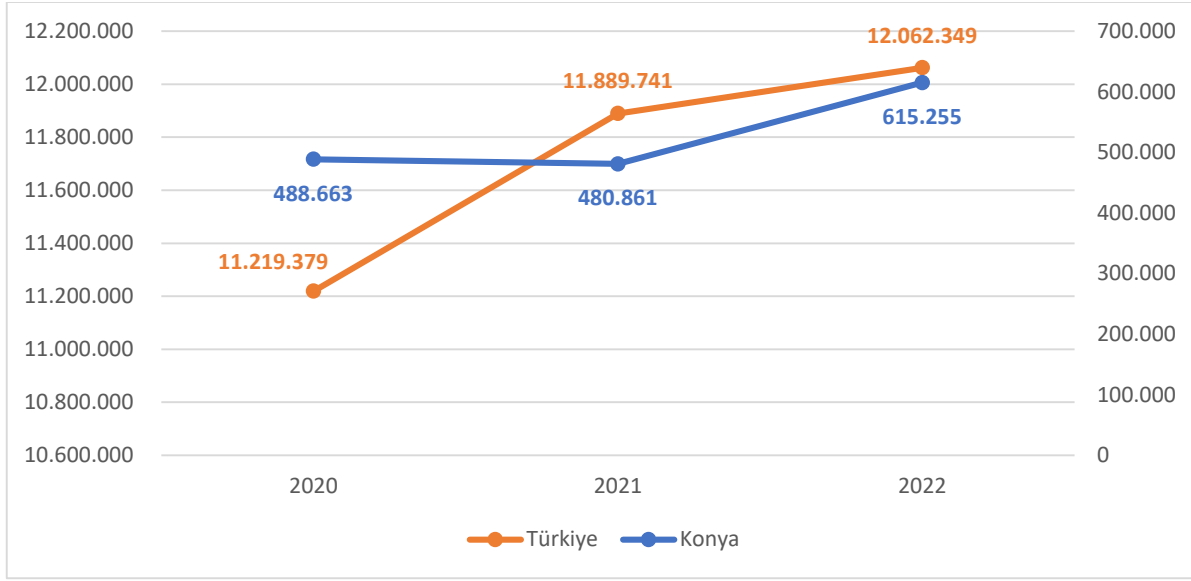
Protesto Edilen Senetlerin Adedinin İller Bazında Sıralaması (İlk 10 İl)

SIRA	İLLER	2021	2022	Değişim (%)
1	İstanbul	90.855	61.122	-32,73
2	Ankara	34.996	24.820	-29,08
3	İzmir	28.857	20.596	-28,63
4	Konya	27.893	20.376	-26,95
5	Bursa	19.875	13.523	-31,96
6	Antalya	16.502	11.585	-29,80
7	Samsun	8.059	6.222	-22,79
8	Gaziantep	8.279	6.202	-25,09
9	Kayseri	9.098	6.162	-32,27
10	Balıkesir	7.420	5.835	-21,36

Kaynak: Türkiye Bankalar Birliği Risk Merkezi

Son üç yıllık veriler ekseninde, Türkiye ve Konya’daki protesto edilen senet tutarları ele alındığında, 2020 ve 2021 yıllarında Türkiye’de meydana gelen artış 2022 yılında da benzer bir seyir izlemiş ancak 2021 ve 2022 yıllarında Konya’da protesto edilen senet tutarlarının Türkiye ortalamasının oldukça altında yer aldığı görülmektedir.

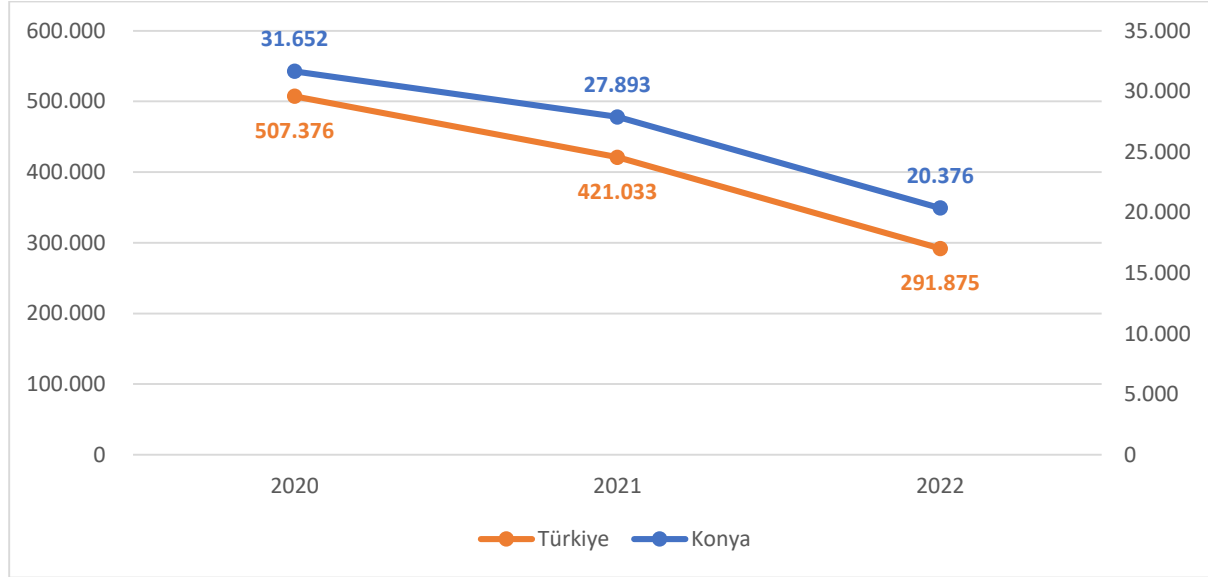
Protesto Edilen Senet Tutarları (bin TL)



Kaynak: Türkiye Bankalar Birliği Risk Merkezi

Protestolu senet sayıları son üç yıllık dönemde ele alındığında ise, Türkiye’de 2020 yılından başlayarak sürekli bir azalış meydana gelmiştir. Benzer şekilde Konya’da da 2020 yılından itibaren protesto edilen senet miktarında düzenli bir azalış gözlemlenmiştir.

Protesto Edilen Senet Miktarları (Adet)



Kaynak: Türkiye Bankalar Birliği Risk Merkezi

4.3. KARŞILIKSIZ ÇEKLER

Karşılıksız çeklere tutar bazında bakıldığında Konya, Türkiye’de 11. sırada yer almaktadır. 2022 yılında Konya’da karşılıksız çeklerin tutarı, bir önceki yıla göre %20 artış göstererek 279 milyon TL olarak gerçekleşmiştir.

Karşılıksız Çeklerin Tutarının İller Bazında Sıralaması (İlk 10 İl, bin TL)

SIRA	İller	2021	2022	Değişim (%)
1	İstanbul	4.988.710	6.981.049	39,9
2	Ankara	1.004.338	2.414.107	140,4
3	İzmir	890.824	1.052.103	18,1
4	Antalya	534.977	943.389	76,3
5	Bursa	428.165	857.159	100,2
6	Kocaeli	399.738	751.628	88,0
7	Mersin	223.771	468.629	109,4
8	Diyarbakır	336.273	438.747	30,5
9	Adana	351.102	429.825	22,4
10	Gaziantep	248.676	353.018	42,0
11	Konya	232.948	279.446	20,0

Kaynak: Risk Merkezi

Konya’da karşılıksız çeklerin sayısı ele alındığında, 2021 yılında 2.811 adet olan karşılıksız çek sayısı 2022 yılında %35,4 oranında azalarak 1.817’ye düşmüştür. 2022 yılında karşılıksız çeklerin adedinin iller bazında sıralamasında Konya 12. sırada yer almıştır.

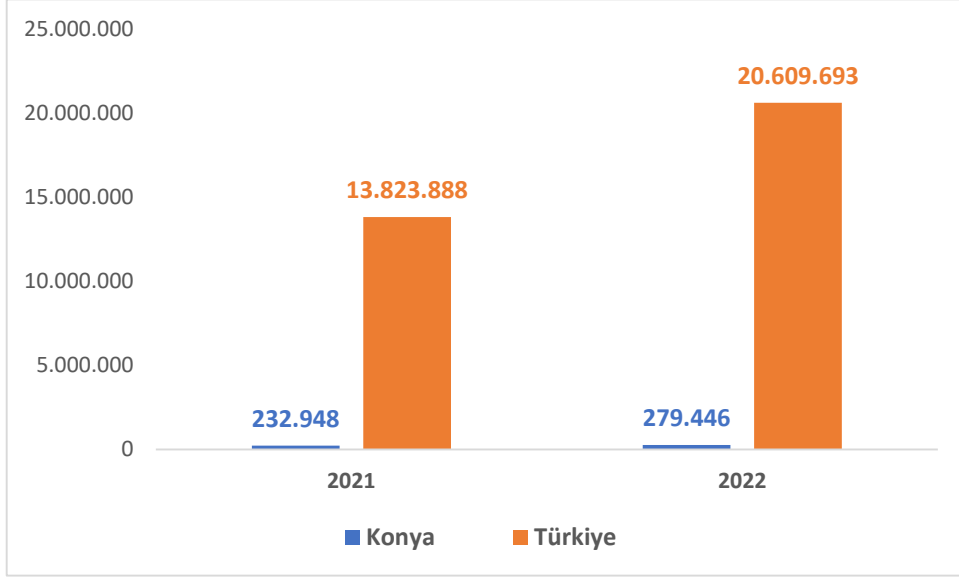
Karşılıksız Çeklerin Adedinin İller Bazında Sıralaması (İlk 10 İl)

SIRA	İller	2021	2022	Değişim (%)
1	İstanbul	46.742	36.252	-22,4
2	Ankara	9.878	10.613	7,4
3	İzmir	9.667	7.494	-22,5
4	Antalya	5.619	5.164	-8,1
5	Kocaeli	4.267	4.635	8,6
6	Bursa	5.350	4.500	-15,9
7	Diyarbakır	3.510	3.659	4,2
8	Adana	4.568	3.614	-20,9
9	Mersin	2.647	3.002	13,4
10	Samsun	2.099	2.395	14,1
12	Konya	2.811	1.817	-35,4

Kaynak: Türkiye Bankalar Birliği Risk Merkezi

Son iki yıllık veriler ekseninde, 2022 yılında Konya’da karşılıksız çek tutarları artış yönlü bir seyir izlemiştir.

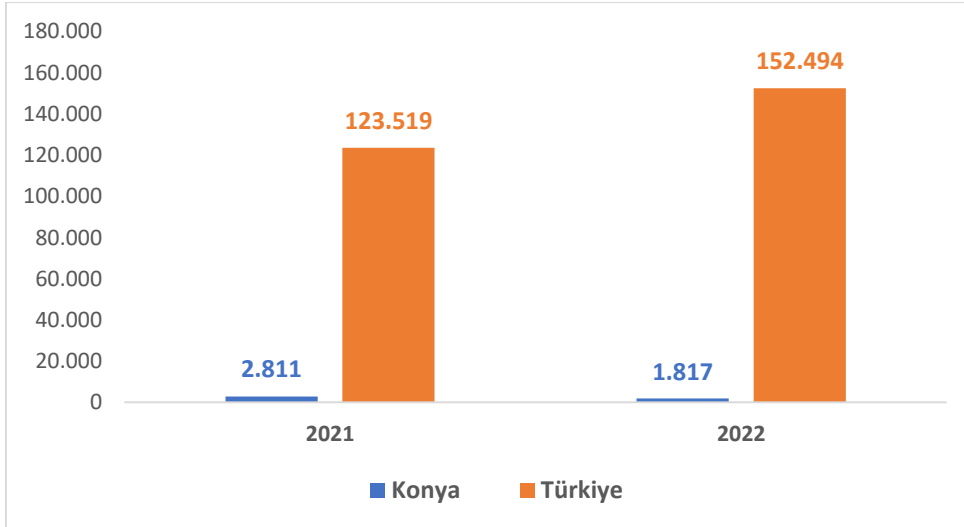
Karşılıksız Çek Tutarları (bin TL)



Kaynak: Türkiye Bankalar Birliği Risk Merkezi

Karşılıksız çek sayıları son iki yıllık süreçte ele alındığında ise, Konya’da %35,3 oranında azalırken, Türkiye’de ise %23,4 oranında artmıştır.

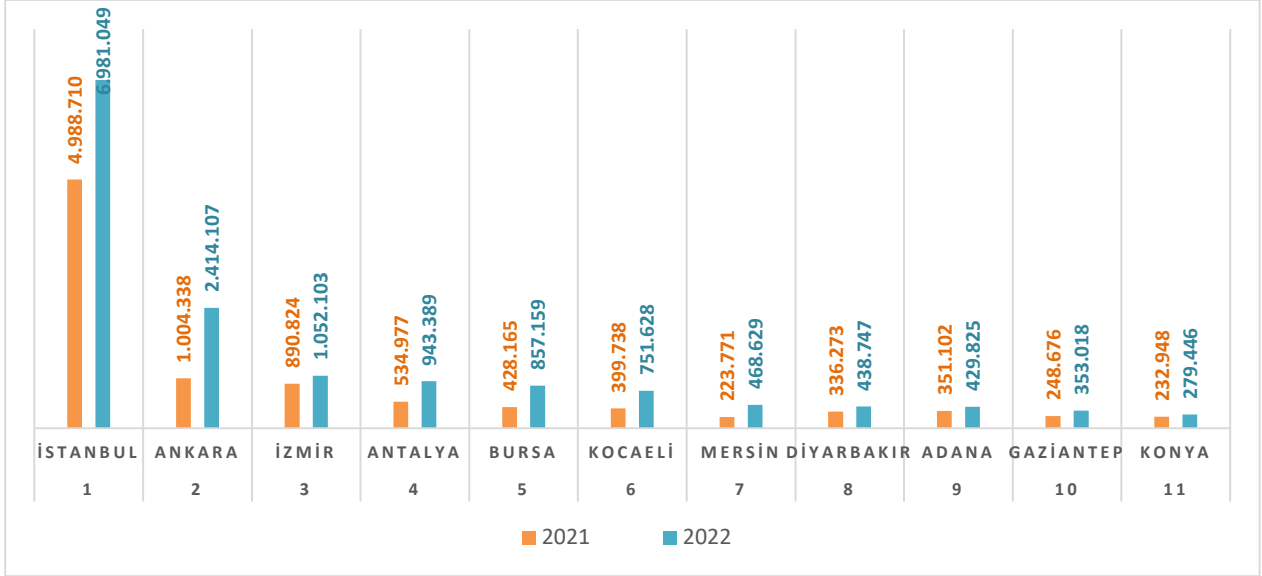
Karşılıksız Çek Miktarı (Adet)



Kaynak: Türkiye Bankalar Birliği Risk Merkezi

Türkiye Bankalar Birliği verilerine göre, 2021 ve 2022 yılları baz alındığında karşılıksız çek tutarı (bin TL) oranlarının en yüksek gerçekleştiği il İstanbul olmuştur. 2021 yılında 4.988 milyon TL olan bu tutar 2022 yılında %39,9 oranında bir azalış göstererek 6.981 milyon TL olarak gerçekleşmiştir. Konya’da karşılıksız çek tutarı 2022 yılında 2021 yılına göre %20 oranında artarak 279,4 milyon TL olmuştur ve 11. sırada yer almıştır.

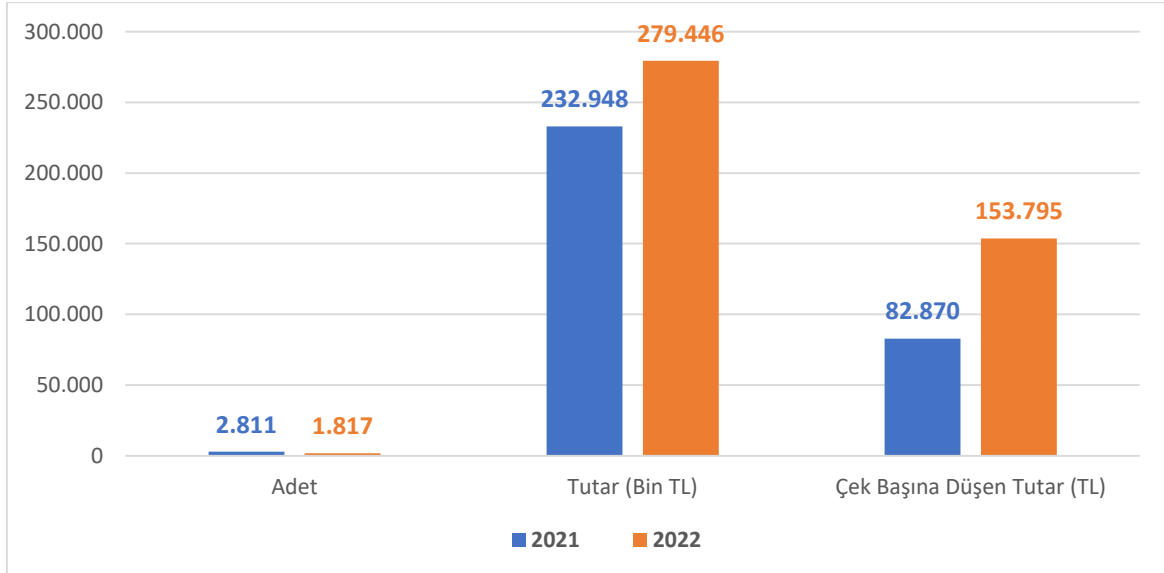
Karşılıksız Çek Tutarı-bin TL



Kaynak: Türkiye Bankalar Birliği Risk Merkezi

2021 ve 2022 yılı karşılıksız çek oranları; adet, tutar (bin TL) ve çek başına tutar (TL) aşağıdaki grafikteki gibidir.

Konya'da Karşılıksız Çek Oranları (2021-2022)

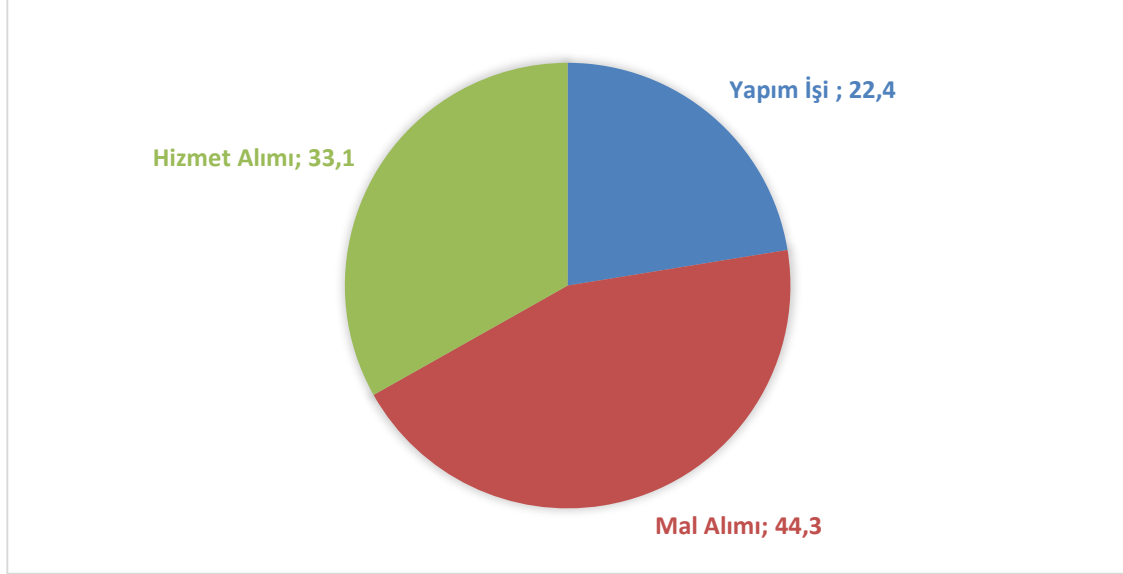


Kaynak: Türkiye Bankalar Birliği Risk Merkezi

4.4. KAMU İHALELERİ

2022 yılında Konya’da gerçekleştirilen ihalelerin dağılımı ele alındığında, %44,3 ile ilk sırada mal alımı ihalelerinin geldiği görülmektedir. Onu sırasıyla hizmet alımı, yapım işi ihaleleri takip etmektedir.

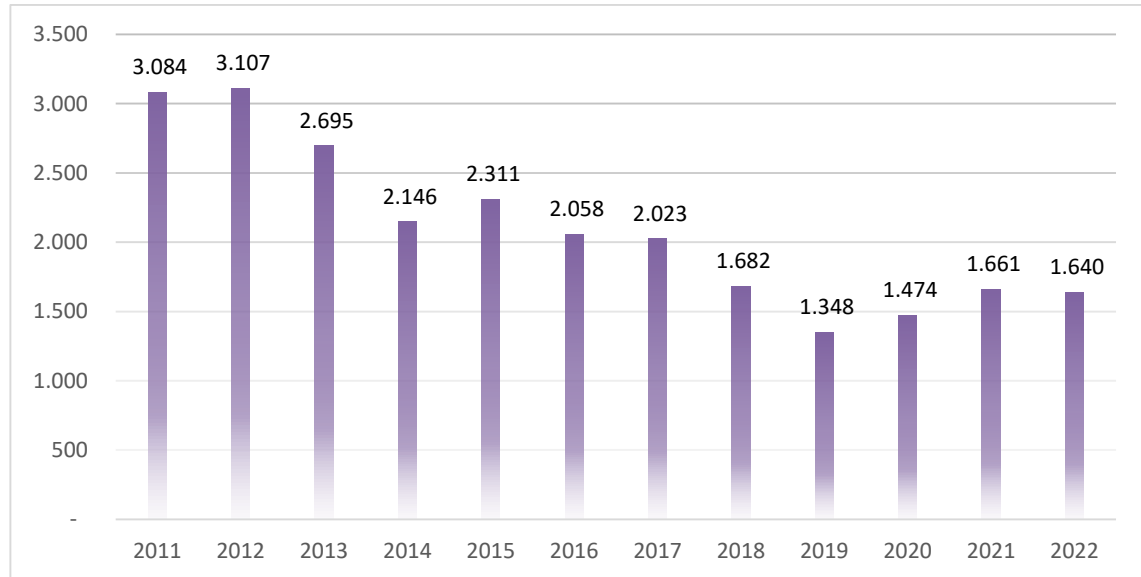
Konya’da Yapılan İhalelerin Dağılımı-2022 (%)



Kaynak: Kamu İhale Merkezi-İhale Takip Sistemi

Aşağıdaki grafikte Konya ili ihale sayıları grafiği yer almaktadır. Buna göre Konya’da 2022 yılında bir önceki yıla kıyasla %1,2 azalışla 1.640 ihale gerçekleşmiştir. 2012 yılında en yüksek rakamların görüldüğü veri de 2019 yılında büyük bir düşüş yaşanmış ve düşük bir hızla artış göstermeye başlamıştır.

Konya İli İhale Sayıları (2011-2022)



Kaynak: Kamu İhale Merkezi-İhale Takip Sistemi

4.5. FUARLAR

Ticareti geliştirmek üzere düzenlenen fuar organizasyonları konusunda Türkiye Odalar ve Borsalar Birliği yetkilendirilmiştir. Bu kapsamda, yurtiçi fuarlarının planlanmasından ilgili firmaların yetkilendirilmesine fuarların izlenip duyurulmasından raporlanmasına kadar bir dizi görevi TOBB üstlenmektedir.

2022 yılında düzenlenen 413 fuara, 56.306 firma katılmış, 18,8 milyon kişi ziyaret etmiş ve fuar katılımcılarına yönelik 845 bin m² alan tahsisatı yapılmıştır. 2022 yılında katılımcılara tahsis edilen toplam stant alanı haricinde fuar sayısı, fuar katılımcı sayısı ve ziyaretçi sayısı bir önceki yıl göre yükseliş göstermiştir.

Türkiye’de Fuarçılık İstatistikleri (2009-2019)

Yıl	Fuar Sayısı	Fuar Katılımcısı Sayısı	Ziyaretçi Sayısı	Katılımcılara Tahsis Edilen Toplam Stant Alanı (net/m2)
2018	499	66.708	22.854.137	3.534.649
2019	482	62.293	25.828.251	3.075.976
2020	137	15.139	5.913.080	993.674
2021	254	30.595	9.533.125	1.892.100
2022	413	56.306	18.881.296	845.091
2022/2021	%62,6	%84	%98,1	%-55,3

Kaynak: Türkiye Odalar ve Borsalar Birliği

2022 yılında Türkiye’de düzenlenen 413 fuarın; %98,5’i ihtisas fuarı niteliğinde iken %1,5’i ise genel fuar niteliğinde olarak düzenlenmiştir. Niteliğine göre fuarlara bakıldığında ise %69,2’si ulusal düzeyde, %30,8’i uluslararası düzeyde fuar düzenlenmiştir. Yapılan fuarların %72,4’ü ulusal düzeyde yapılmasına karşılık fuara katılımcı firma sayısı açısından uluslararası fuarlar öne çıkmıştır. Katılımcı firma sayısı açısından 2022 yılında 56.306 firmanın %52,3’ü uluslararası fuarlara katılırken %47,7’si ise ulusal düzeyde fuarlara katılım göstermiştir. 2022 yılındaki fuarların ziyaretçi sayılarına bakıldığında 18.881.296 ziyaretçinin, %71’i ulusal fuar, %29’u ise uluslararası fuarlara katılım göstermiştir.

2019 yılında illere göre fuar sayılarına bakıldığında; ilk sırada 195 fuar sayısı ile İstanbul yer almaktadır. İstanbul’un ardından 38 fuar sayısı ile İzmir ikinci, 37 fuar sayısı ile Ankara üçüncü sırada yer almaktadır. Düzenlenen 8 fuar sayısı ile Konya Türkiye sıralamasında, 11. sırada yer almıştır. Konya’da ziyaretçi sayısı açısından Tarım Fuarı öne çıkmaktadır. 2019 yılında düzenlenen Tarım Fuarında 441 firma stant açmış ve toplamda 304.855 ziyaretçi gelmiştir.

Türkiye’de İllere Göre Fuar İstatistikleri (2022)

S.	İl Adı	Fuar Sayısı	İl Adı	Katılımcı Sayısı	İl Adı	Ziyaretçi Sayısı
1	İstanbul	171	İstanbul	33.406	İstanbul	4.952.298
2	Antalya	31	İzmir	4.831	İzmir	2.323.587
3	İzmir	29	Antalya	3.630	Antalya	1.857.478
4	Ankara	22	Bursa	1.948	Ankara	1.506.178
5	Bursa	20	Ankara	1.827	Bursa	679.187
6	Van	13	Gaziantep	963	Adana	655.995
7	Muğla	11	Van	874	Denizli	506.740

8	Adana	8	Adana	772	Diyarbakır	463.345
9	Denizli	8	Konya	544	Adıyaman	448.000
10	Gaziantep	8	Muğla	537	Yozgat	406.030
11	Adıyaman	7	Kayseri	521	Malatya	387.000
12	Samsun	7	Tekirdağ	449	Aydın	383.967
13	Diyarbakır	6	Samsun	434	Samsun	347.486
14	Konya	6	Denizli	394	Şanlıurfa	342.382
15	Tekirdağ	6	Yozgat	362	Konya	325.400

Kaynak: Türkiye Odalar ve Borsalar Birliği

KTO Tüyp Uluslararası Fuar Merkezi, 1999 yılında kurulmuştur. 2022 yılı itibariyle 65 bin m² kapalı alan, 58.000 m² teşhir alanı ve 3.000 araçlık otoparkıyla Türkiye'nin 4. Büyük, Anadolu'nun ise en büyük fuar merkezidir.

08-12 Mart 2022 tarihleri arasında 18. Tarım, Tarımsal Mekanizasyon ve Tarla Teknolojileri fuarı düzenlenmiştir. Fuar 20 ülkeden 461 firma ve firma temsilciliği katılımı ve 101 Ülkeden 233.133 ziyaretçi ile gerçekleştirilmiştir.

11-14 Mayıs 2022 tarihleri arasında Konya Makine Teknolojileri Fuarları kapsamında Konya Makine, Saç, Elektrik-Elektronik ve İstifleme olmak üzere 4 fuar aynı anda yapılmıştır. Bu fuara 25 ülkeden 252 firma ve firma temsilciliği ve 54 Ülkeden 24.968 ziyaretçi ile gerçekleştirilmiştir.

5. İSTİHDAM

Sosyal Güvenlik Kurumu verilerine göre 2022 yılında Konya'da aktif çalışan sayısı artmıştır. 2022 yılsonu itibariyle bir önceki yıla göre Konya'da; SSK çalışan sayısı (4/a) %7,7, BAĞ-KUR çalışan sayısı (4/b) %2,8, Emekli Sandığı çalışan sayısı (4/c) %5,0 artış göstermiştir. Konya'da aktif çalışan sayısı ise 2022 yılında %6,4 oranında artış göstermiştir.

Konya'da Türlerine Göre Sigortalı Sayısı

Yıl	SSK (4/a)	BAĞ-KUR (4/b)	Emekli Sandığı (4/c)	TOPLAM
2012	261.447	117.931	66.908	446.286
2013	276.145	107.886	71.304	455.335
2014	293.160	108.269	74.555	475.984
2015	314.195	107.143	78.193	499.531
2016	335.817	102.731	76.644	515.192
2017	363.660	105.356	76.324	545.340
2018	347.405	106.841	77.332	531.578
2019	348.988	104.443	78.361	531.792
2020	380.317	102.406	79.040	561.763
2021	401.748	111.792	80.234	593.774
2022	432.827	114.977	84.217	632.021

Kaynak: Sosyal Güvenlik Kurumu

Sosyal Güvenlik Kurumu verilerine göre Türkiye sıralamasında; SSK'lı (4/a) ve BAĞ-KUR (4/b) aktif çalışan sigortalı sayısında İstanbul ilk sırada yer alırken Emekli Sandığı (4/c) aktif çalışan sigortalı sayısında ise Ankara ilk sırada yer almaktadır.

Konya'nın Türkiye'deki sıralaması şu şekildedir:

- SSK'lı çalışan sayısında 432.827 kişi ile 9.,
- Esnaf olarak çalışan sayısında 114.977 kişi ile 6.,
- Çalışan memur sayısında 84.217 kişi ile 5. sırada yer aldığı görülmektedir.

Sigortalı Türlerinin Türkiye Sıralaması

S.	İller	(4/a)	S.	İller	(4/b)	S.	İller	(4/c)
1	İstanbul	5.332.090	1	İstanbul	692.249	1	Ankara	405.184
2	Ankara	1.484.750	2	Ankara	192.708	2	İstanbul	368.783
3	İzmir	1.168.404	3	İzmir	183.735	3	İzmir	174.891
4	Bursa	892.053	4	Antalya	148.731	4	Bursa	87.638
5	Antalya	696.826	5	Bursa	124.384	5	Konya	84.217
6	Kocaeli	693.827	6	Konya	114.977	6	Antalya	83.907
7	Gaziantep	454.309	7	Mersin	84.016	7	Adana	80.097
8	Adana	439.682	8	Gaziantep	78.203	8	Mersin	73.183
9	Konya	432.827	9	Adana	78.083	9	Diyarbakır	71.292
10	Mersin	395.600	10	Manisa	70.798	10	Kocaeli	63.695
	Toplam	19.814.531		Toplam	3.252.606		Toplam	3.277.097

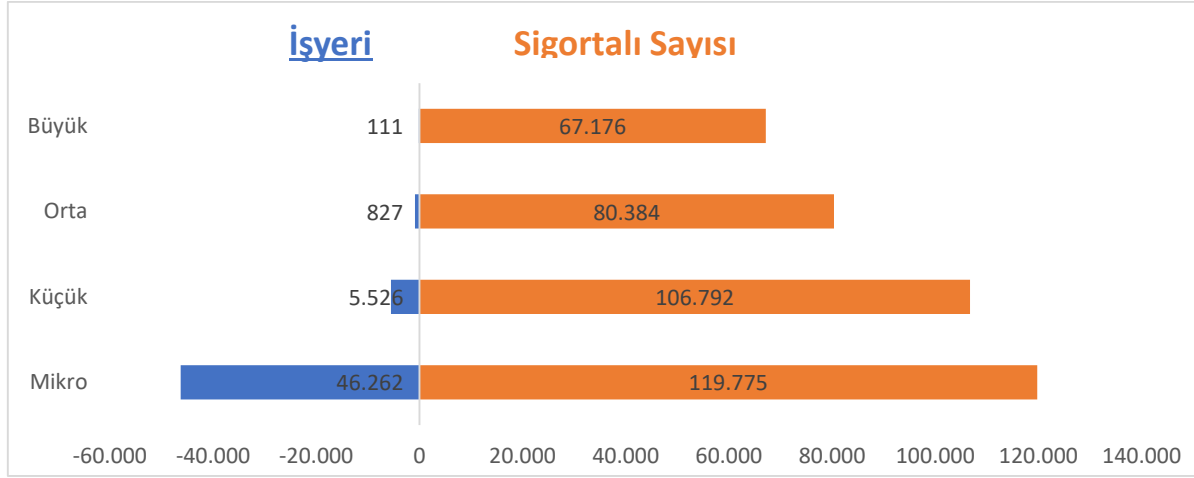
Kaynak: Sosyal Güvenlik Kurumu

Türkiye'de işletmelerin çalışan sayısına göre sınıflandırılması şu şekildedir:

- Mikro İşletmeler : 10 kişiden az kişi çalıştıran
- Küçük Ölçekli : 10-49 kişi çalıştıran
- Ortak Ölçekli : 50-249 kişi çalıştıran
- Büyük Ölçekli : 250 ve üstü

Konya'da işyeri ve zorunlu sigortalı sayısı açısından en fazla mikro işletmelerin olduğu görülmektedir. Konya'daki 46.262 mikro ölçekli işletmede toplamda 119.775 zorunlu sigortalı çalışmaktadır. Ayrıca Konya'da 111 büyük işletme faaliyet göstermekte olup bu işletmelerde 67.176 sigortalı çalışmaktadır.

Konya'da İşletme Ölçeklerine Göre İşyeri ve Çalışan Sayısı



Kaynak: Sosyal Güvenlik Kurumu Veri Tabanı

Türkiye'deki işletme ölçeklerinin toplam işletme sayısı içerisindeki payına bakıldığında;

- Mikro işletmelerde ilk sırada %42,4'lük payıyla Muğla,
- Küçük işletmelerde ilk sırada %36,7'lik payıyla Mardin,
- Orta ölçekli işletmelerde ilk sırada %36,9'luk payıyla Batman,
- Büyük ölçekli işletmelerde ilk sırada %42,7'lik payıyla Hakkâri yer almaktadır.

Konya'nın Türkiye'deki sıralamasına bakıldığında;

- Mikro ölçekli işletmelerde 26. sırada,
- Küçük ölçekli işletmelerde 16. sırada,
- Orta ölçekli işletmelerde 55. sırada,
- Büyük ölçekli işletmelerde ise 54. sırada yer almaktadır.

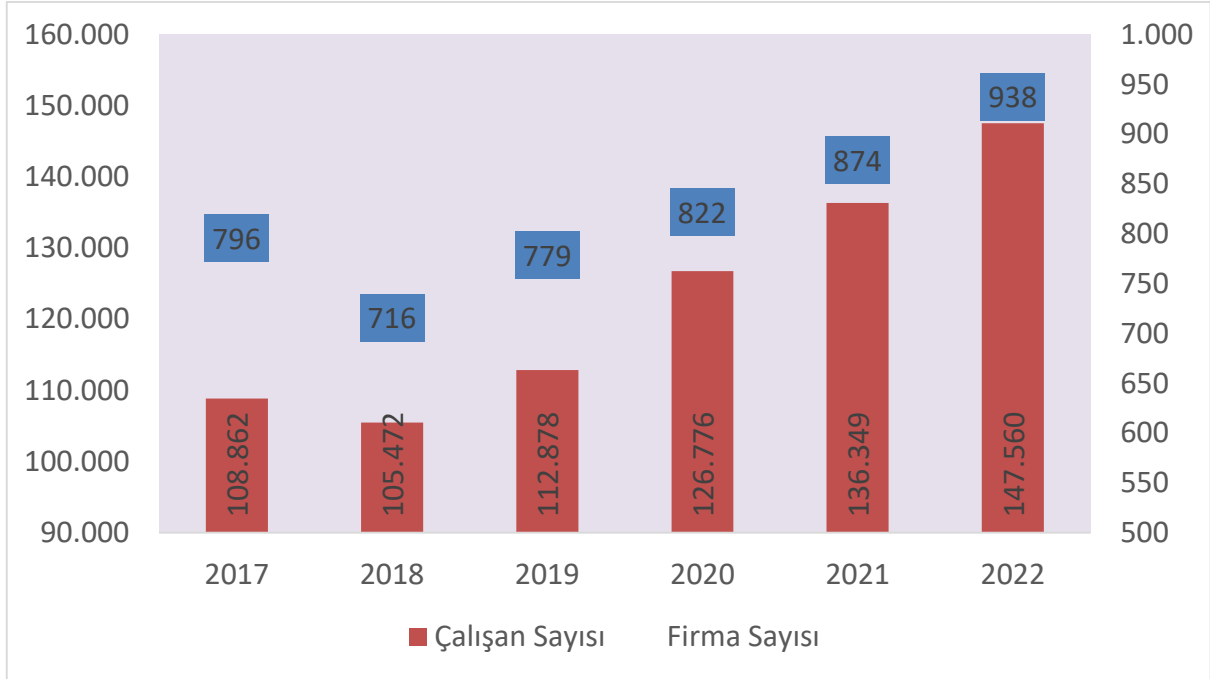
İşletme Ölçek Payları Sıralaması (İlk 3 İl, Konya ve Son 3 İl)

S	İl	Mikro (%)	S	İl	Küçük (%)	S	İl	Orta (%)	S	İl	Büyük (%)
1	Muğla	42,4	1	Mardin	36,7	1	Batman	36,9	1	Hakkâri	42,7
2	Burdur	40,7	2	Şırnak	35,9	2	Ardahan	34,3	2	Yalova	39,8
3	Trabzon	38,3	3	Iğdır	34,0	3	Bitlis	33,6	3	Bilecik	35,5
26	Konya	32,6	16	Konya	29,0	55	Konya	21,4	54	Konya	17,1
79	Hakkâri	17,3	79	Tekirdağ	20,2	79	Trabzon	17,7	79	Bayburt	5,1
80	Batman	17,1	80	Hakkâri	19,4	80	Yalova	15,3	80	Tunceli	4,4
81	Şırnak	15,4	81	Bilecik	1,7	81	Kırşehir	14,9	81	Ardahan	3,2

Kaynak: Sosyal Güvenlik Kurumu Veri Tabanı

50 ve üstü istihdam sağlayan işletmelere son beş yıllık süreçte bakıldığında 2018 haricinde sürekli yükseldiği görülmektedir. 2017 yılında 50 ve üstü istihdam sağlayan firma sayısı 796 iken bu sayı 2022 yılında %17,8 artarak 938'e yükselmiştir. Bu işletmelerde çalışan sayısı 2017 yılında 108.862 iken 2022 yılında çalışan sayısı %35,5 artarak 147.560'a yükselmiştir.

Konya'daki 50 ve Üstü İstihdam Sağlayan Firmalar



Kaynak: Sosyal Güvenlik Kurumu Veri Tabanı

Çalışma ve İş Kurumu (İŞKUR) verilerine göre Konya'da işverenler tarafından yapılan işçi talepleri sürekli olarak artış göstermektedir. 2012 yılına kadar 10.000'in altında olan işçi talepleri, 2012-2014 döneminde 20.000'li seviyelere, 2015-2018 döneminde 50.000'li seviyelere yükselmiştir. 2022 yılında ise bir önceki yıla göre %1,8'lik azalış göstererek 56.877'ye düşmüştür.

2022 yılında İŞKUR aracılığıyla işe yerleştirilenlerin sayısına bakıldığında bir önceki yıla göre %0,4 azalış gerçekleşerek 35.328 kişi olmuştur.

Konya'da Yıllara Göre İŞKUR Verileri

Yıl	Açık İş	İşe Yerleştirme
2012	20.424	11.377
2013	24.725	14.621
2014	26.569	11.736
2015	50.396	20.495
2016	63.856	17.394
2017	55.901	22.168
2018	56.169	30.375
2019	33.725	21.086
2020	43.641	34.836
2021	57.916	35.493
2022	56.877	35.328

Kaynak: İŞKUR Veritabanı

İşe Yerleştirme/Açık İşler Oranı, işveren taleplerinin ne ölçüde karşılandığını göstermektedir. 2022 yılında Türkiye genelinde 2,31 milyon açık işe karşılık 1,39 milyon kişi işe yerleştirilmiştir. Türkiye geneli ortaya çıkan oran ise %60,3'dür. Türkiye'de işveren taleplerinin oransal bazda en çok karşılandığı il %127'lik oranıyla Batman ilk sırada yer almaktadır. Batman'ın ardından %112,9'luk oranıyla Mardin ikinci, %112,2'lik oranıyla Kırıkkale üçüncü sırada gelmektedir.

Konya'da 2022 yılında 56.877 açık işe karşılık 35.328 işe yerleştirme gerçekleştirilmiştir. Konya'da işe yerleştirme/açık iş oranı %62,1 oranında gerçekleşmiş olup Türkiye sıralamasında 60. sırada yer almaktadır.

İşveren taleplerinin en az karşılandığı iller ise sırasıyla; %37,7'lik oranıyla Yalova, %45'lik oranıyla İstanbul, %46,8'lik oranıyla Kayseri yer almaktadır.

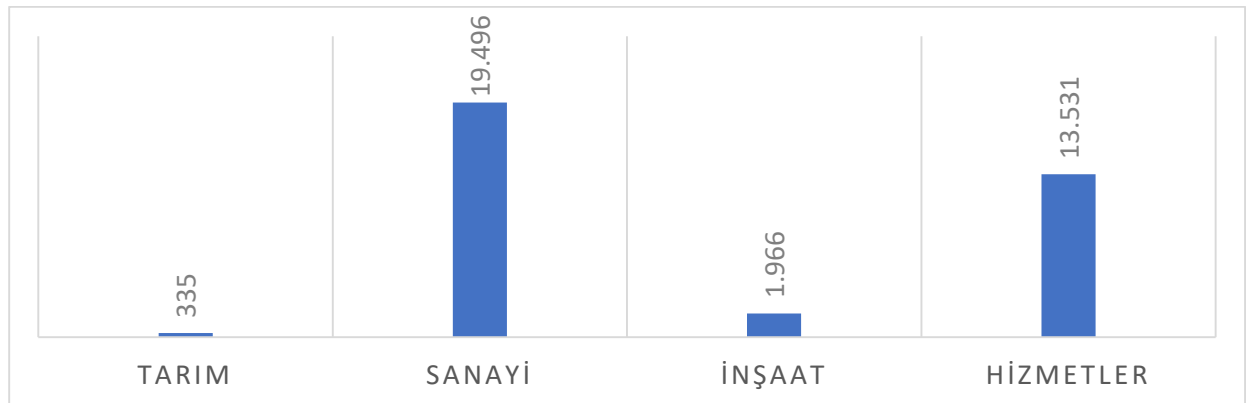
İşe Yerleştirme / Açık İş Oranı (İlk Beş ve Son Beş İl)

S.	İl Adı	İşe Yerleştirme	Açık İş	İşe Yerleştirme / Açık İş
1	Batman	4.725	3.720	127,0
2	Mardin	5.585	4.946	112,9
3	Kırıkkale	5.839	5.203	112,2
4	Ağrı	5.441	5.158	105,5
5	İğdir	2.128	2.059	103,4
60	Konya	35.328	56.877	62,1
77	Düzce	6.607	13.774	48,0
78	Manisa	22.004	46.726	47,1
79	Kayseri	15.079	32.219	46,8
80	İstanbul	234.344	520.301	45,0
81	Yalova	6.274	16.629	37,7

Kaynak: İŞKUR Veritabanı

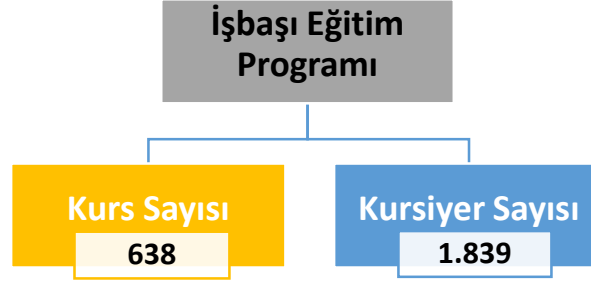
Konya'da 2022 yılında işe yerleştirilenlerin sektörel dağılımına bakıldığında; ağırlığın sanayi ve hizmetler sektöründe olduğu görülmektedir. İki sektördeki işe yerleştirmelerin genel toplama oranı %93 olarak gerçekleşmiştir. Sanayi sektörü içerisinde imalat sanayi, hizmetler sektöründe ise ticaret, ulaştırma ve idari-destek hizmetlerinin önemli bir paya sahip olduğu görülmektedir.

İşe Yerleştirmelerin Sektörel Dağılımı (2022)



Kaynak: İŞKUR Konya İl Müdürlüğü

İşbaşı eğitim programları, İŞKUR'a kayıtlı işsizlerin meslek edinmeleri ve teorik olarak görülen konuların uygulamada pekiştirilmesini sağlayan ve bu sayede çalışma ortamına uyum sağlamayı amaçlayan programlardır. 2022 yılında Konya İŞKUR tarafından yapılan işbaşı eğitim programlarında, bir önceki yıla göre %69,1 azalarak 638 kurs düzenlenmiş ve kursiyer sayısı %71,3 oranında azalarak 1.839 kursiyer katılım göstermiştir.



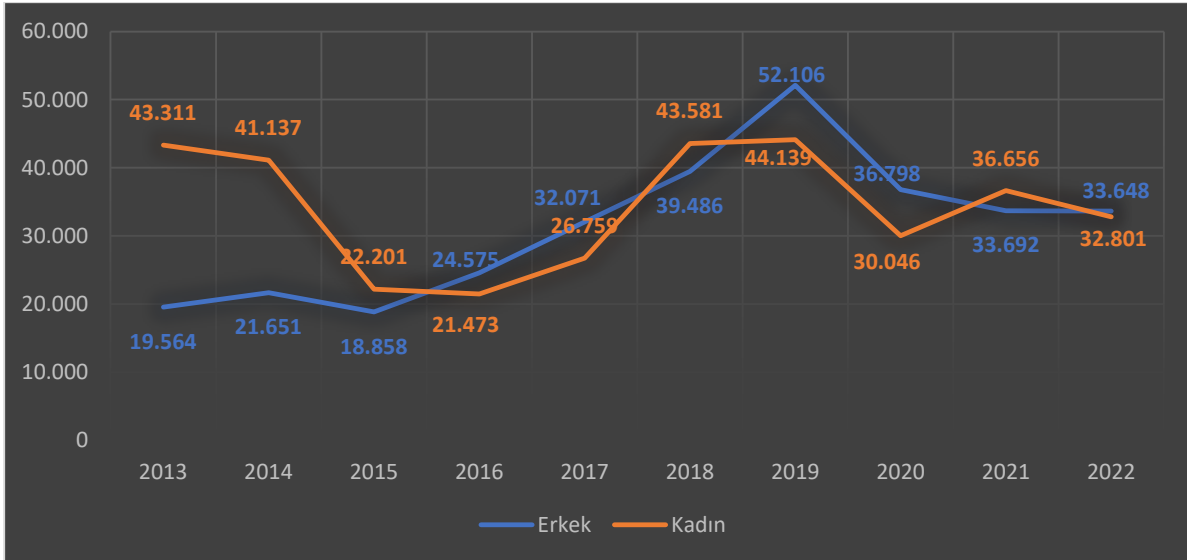
Kaynak: İŞKUR Konya İl Müdürlüğü

İŞKUR Konya İl Müdürlüğü bünyesinde kayıtlı işsiz sayısının 2015 yılından itibaren yükseliş eğilimine girdiği görülmektedir. 2021 yılında 70.348 olan işsiz sayısı 2022 yılında yıllık bazda %5,5 azalarak 66.449'a düşmüştür.

2013-2022 yılları arasına bakıldığında;

- 2013, 2014, 2015, 2018, 2021, 2022 yıllarında kadın işsiz sayısı,
- 2016, 2017, 2019, 2020, 2022 yıllarında erkek işsiz sayısının yüksek olduğu görülmektedir.

Konya'da Kayıtlı İşsiz Sayısı

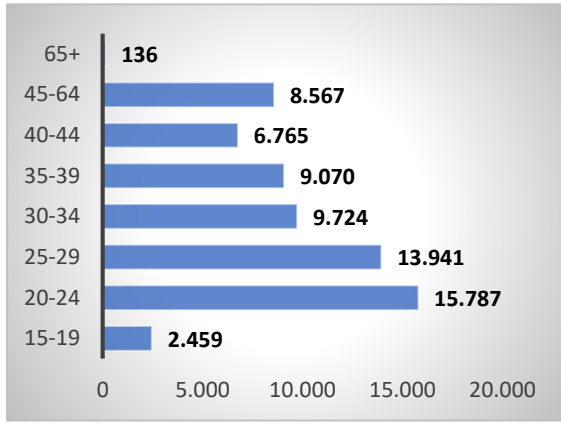


Kaynak: İŞKUR Konya İl Müdürlüğü

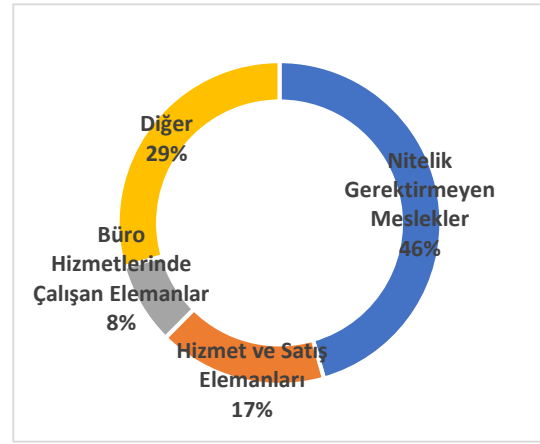
2022 yılı itibariyle kayıtlı işsizlerin yaş gruplarına göre dağılımına bakıldığında, %23,8'inin 20-24 yaş grubu gençlerden oluştuğu görülmektedir. Toplamda 66.449 kayıtlı işsizin %79,3'ünü 40 yaş altı genç nüfus oluştururken %76,7'sini 40 yaş üstü nüfus oluşturmaktadır.

Kayıtlı işsizlere meslek grupları bazında bakıldığında, %46'sının nitelik gerektirmeyen meslek dallarında olduğu görülmektedir. Bu meslek grubundan sonra en fazla gelen meslek grupları; %17'luk oranıyla hizmet ve satış elemanı ile %8'lik oranıyla büro hizmetlerinde çalışan elemanlar meslek dalları oluşturmaktadır.

Yaş Gruplarına Göre İşsizler



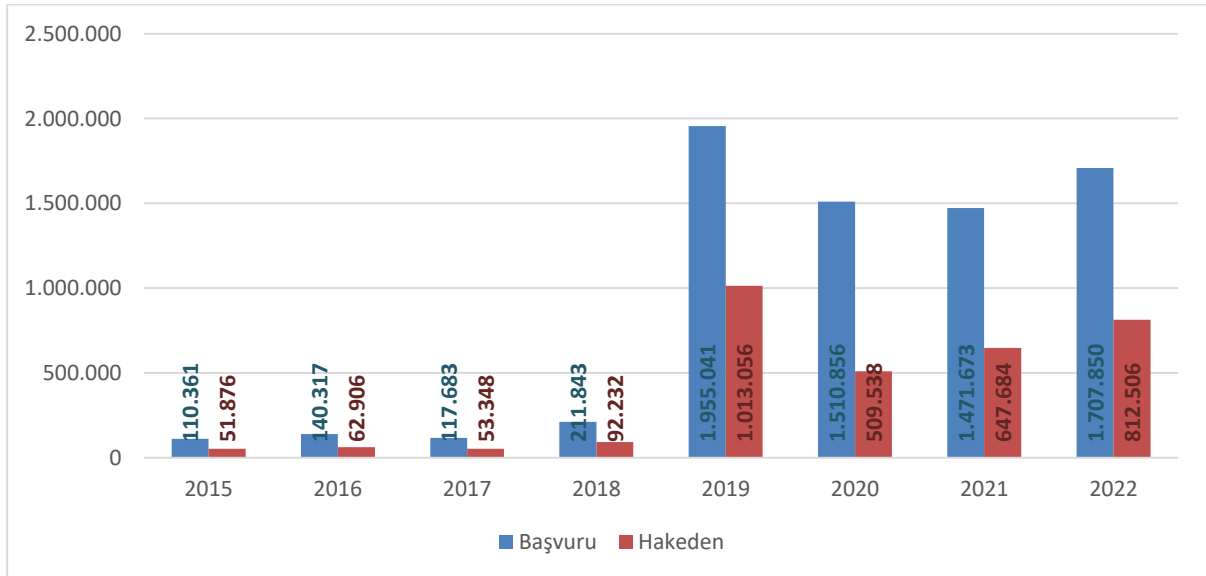
Meslek Gruplarına Göre İşsizler



Kaynak: İŞKUR Konya İl Müdürlüğü

İŞKUR verilerine göre 2022 yılında 1,7 milyon kişi işsizlik ödeneğine başvurmuş ve başvuranların 812 bini işsizlik ödeneği almaya hak kazanmıştır. Toplamda işsizlik ödeneğine başvuranların %47,5'i ödeneği almaya hak kazanmıştır. Türkiye ortalamasına bakıldığında ise işsizlik ödeneği almaya hak kazananların başvuranlara oranı %42,2 olarak gerçekleşmiştir.

İşsizlik Ödeneği Yıllara Göre Durumu (Türkiye)



Kaynak: İŞKUR Veritabanı

İller sıralamasına bakıldığında; işsizlik ödeneğine başvuranlar arasında hak kazananların oranına bakıldığında ilk sırada %57,1'lik oranıyla Denizli ilk sırada yer almaktadır. Denizli'nin ardından %56,6'lık oranıyla Tekirdağ ikinci, %55,8'lik oranıyla Uşak üçüncü sırada gelmektedir.

Konya'da ise 2022 yılında 34.779 işsizlik ödeneği başvuranların 12.883'ü almaya hak kazanmıştır. %37'lik oranıyla Konya Türkiye sıralamasında 67. sırada yer almaktadır. Konya 2021 yılında 65. sırada yer almaktaydı.

İller sıralamasında işsizlik ödeneği başvuruları en az karşılanan iller ise sırasıyla; Hakkâri (%14,1), Ağrı (%20,9) ve Kars (%24,2) gelmektedir.

İşsizlik Ödeneği İller Sıralaması (2022)

S.	İller	Başvuru	İşsizlik Ödeneği Hakeden	Hakeden / Başvuru
1	Denizli	22.172	12.659	57,1
2	Tekirdağ	36.782	20.816	56,6
3	Uşak	10.913	6.086	55,8
4	Bursa	81.806	44.775	54,7
5	İstanbul	401.652	215.911	53,8
67	Konya	34.779	12.883	37,0
77	Bitlis	5.237	1.314	25,1
78	Van	17.238	4.274	24,8
79	Kars	3.007	728	24,2
80	Ağrı	4.326	903	20,9
81	Hakkâri	3.987	561	14,1
TOPLAM		1.707.850	812.506	47,6

Kaynak: İŞKUR Veritabanı

İŞKUR tarafından işyeri ziyaretlerinin iller bazında durumuna bakıldığında yıllık olarak en fazla ziyaret sayısını artıran il bir önceki yıla göre %59,5 artış oranıyla İstanbul ilk sırada yer almaktadır. İstanbul'un ardından yıllık ziyaret sayısını %58,3 artıran Hatay ikinci, %50,3 artıran Bilecik üçüncü sırada yer almaktadır.

2022 yılında Konya İşkur tarafından 18.856 işyeri ziyareti gerçekleştirilmiş ve bir önceki yıla göre işyeri ziyaretlerinde %12,2'lik azalış yaşanarak Türkiye sıralamasında 62. sırada yer almıştır.

İŞKUR tarafından yapılan iş ve meslek danışmanlığı kapsamında yapılan bireysel ve grup görüşmelerinde; Türkiye'de 2022 yılında toplamda 3,15 milyon görüşme gerçekleştirilmiştir. Görüşme sayısını bir önceki yıla göre en çok artıran il %833,6'lık artış oranıyla Bitlis olurken en çok düşüren il %12,9'luk azalış oranıyla Kütahya olmuştur.

2022 yılında Konya'da görüşmeler bir önceki yıla göre %179,5 oranında azalarak 74.189 olarak gerçekleşmiştir. Konya, Türkiye sıralamasında 7. sırada yer almıştır.

İşyeri Ziyaretleri ve Meslek Danışmanlığı Görüşmeleri (İlk Beş ve Son Beş İl)

S.	İl Adı	İşyeri Ziyaretleri			S.	İl Adı	İş ve Meslek Danışmanlığı Görüşmeleri		
		2021	2022	(%)			2021	2022	(%)
1	İstanbul	50.414	80.433	59,5	1	Hakkari	611	5.704	833,6
2	Hatay	4.713	7.460	58,3	2	Siirt	1.778	10.485	489,7
3	Bilecik	1.590	2.390	50,3	3	Kars	1.313	6.808	418,5
4	Zonguldak	3.162	4.579	44,8	4	Ardahan	963	4.022	317,7
5	Giresun	3.494	4.536	29,8	5	Denizli	10.676	31.792	197,8
62	Konya	18.856	16.559	-12,2	7	Konya	26.546	74.189	179,5
77	Gaziantep	20.912	15.461	-26,1	77	Ağrı	27.530	26.127	-5,1
78	Osmaniye	5.091	3.684	-27,6	78	Gaziantep	106.396	99.358	-6,6
79	Yozgat	3.944	2.770	-29,8	79	Afyonkarahisar	30.199	27.810	-7,9
80	Kastamonu	6.679	4.239	-36,5	80	Kilis	4.444	3.980	-10,4
81	Ağrı	2.151	1.345	-37,5	81	Kütahya	37.266	32.441	-12,9
Toplam		634.338	641.967	1,2	Toplam		2.433.034	3.154.369	29,6

Kaynak: İŞKUR Veritabanı

6. BÜTÇE VE VERGİLENDİRME

2004 yılında yürürlüğe giren 5018 Sayılı Kamu Mali Yönetimi ve Kontrol Kanunu'na göre Devlet bütçesi üç parçadan oluşmaktadır: merkezi yönetim bütçesi, sosyal güvenlik kurumları bütçesi ve mahalli idareler bütçesi. Merkezi yönetim bütçesi de kendi içinde üçe ayrılmaktadır: genel bütçe, özel bütçe, düzenleyici ve denetleyici kurumlar bütçesi.

Merkezi yönetim bütçe istatistikleri, Hazine ve Maliye Bakanlığı Muhasebat Genel Müdürlüğü tarafından tutulmaktadır. Burada iller düzeyinde gelirler ve giderler verilmektedir. Gelirlerin giderlere oranlanmasıyla karşılama oranı elde edilmektedir. Bu oran, illerin gelirlerinin giderlerini ne oranda karşıladığını göstermektedir.

Türkiye'deki iller arasında gelirlerinin giderlerini en çok karşılayan il Kocaeli olmuştur. 2022 yılı verilerine göre Kocaeli, 21,5 milyar TL'lik giderine karşılık 243 milyar TL gelir sağlamıştır. Kocaeli her bir birimlik gidere karşılık 11,3 birimlik gelir sağlamıştır. Kocaeli'nin ardından 9,2 birimlik gelirle İstanbul ikinci, 5,11 birimlik gelirle İzmir üçüncü sırada yer almıştır.

2022 yılında Konya'da yapılan 28,07 milyar TL'lik gidere karşılık 16,88 milyar TL'lik gelir sağlanmıştır. Konya'da her bir birimlik gidere karşılık 0,60 birim gelir sağlanmıştır.

Merkezi yönetim bütçesi açısından Türkiye sıralamasında en az katkısı olan iller ise; Bingöl, Siirt, Şırnak, Tunceli ve Hakkâri olarak sıralanmaktadır.

Merkezi Yönetim Bütçesi (Bin TL, 2022)

S	İller	Gelir	Gider	Gelir/Gider
1	Kocaeli	243.016.283	21.504.172	11,30
2	İstanbul	1.132.445.731	123.027.319	9,20
3	İzmir	255.229.474	49.922.518	5,11

4	Zonguldak	23.902.083	5.766.549	4,14
5	Tekirdağ	33.021.502	9.558.557	3,45
26	Konya	16.879.125	28.071.338	0,60
77	Bingöl	697.173	5.536.974	0,13
78	Siirt	715.286	6.279.163	0,11
79	Şırnak	912.060	12.483.094	0,07
80	Tunceli	321.685	4.516.407	0,07
81	Hakkari	710.595	10.672.789	0,07

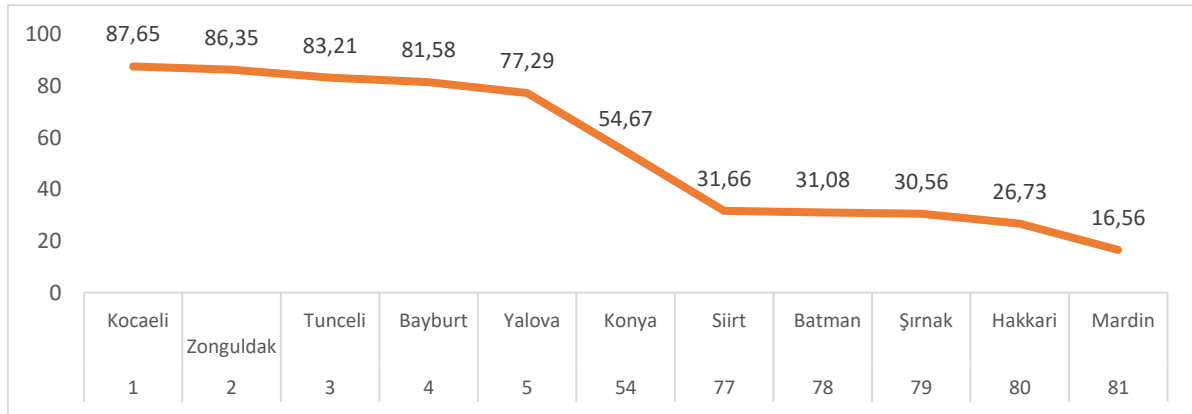
Kaynak: Hazine ve Maliye Bakanlığı, Muhasebat Genel Müdürlüğü

Tahsilat/tahakkuk oranı, illeri tahakkuk eden vergilerinin ne kadarının tahsil edildiğini göstermesi açısından önem taşımaktadır. Tahsilat/tahakkuk oranında ilk sırada %87,65'lik oranıyla Kocaeli gelmektedir. Kocaeli'nin tahakkuk eden vergilerinin %87,65'i tahsil edilmiştir.

Kocaeli'nin ardından %86,35'lik oranıyla Zonguldak ikinci, %83,21'lük oranıyla Tunceli üçüncü sırada yer almaktadır. Konya, %54,67'lik tahsilat/tahakkuk oranıyla 54. sırada yer almaktadır.

İller sıralamasında son iki sırada ise %16,56'lık tahsilat/tahakkuk oranıyla Mardin ve %26,73'lük tahsilat/tahakkuk oranıyla Hakkari gelmektedir.

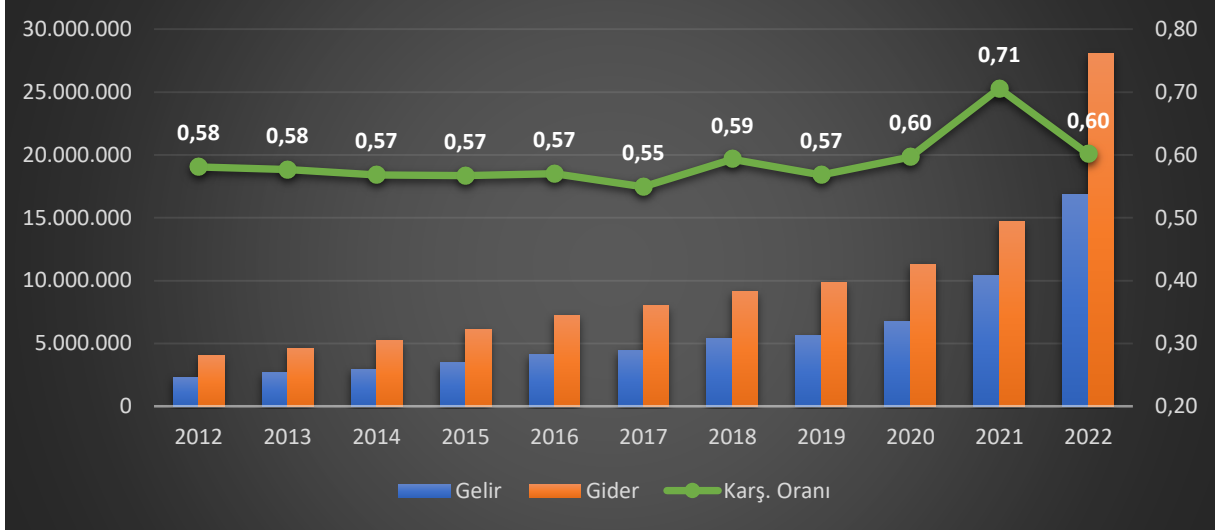
Merkezi Yönetim Bütçesi, Tahsilat/Tahakkuk Oranında İlk 5 ve Son 5 İl (%)



Kaynak: Hazine ve Maliye Bakanlığı, Muhasebat Genel Müdürlüğü

Konya'nın merkezi yönetim bütçesi verilerine, yıllara göre bakıldığında sürekli artış olduğu görülmektedir. Son 10 yıllık dönemde Konya'da merkezi yönetim bütçesi açısından "gelirlerin giderleri karşılama oranı" 2012 yılından 2021 yılına kadar 0,58-0,60 aralığında gerçekleşirken 2021 yılında 0,71'e yükselmiştir. Bu oran 2022 yılında tekrar gerilemiştir. 2012 yılında bir birimlik gidere karşılık 0,58 gelir sağlanırken 2022 yılında 0,60 gelir elde edilmiştir. 2021 yılında %0,71 olan gelirlerin giderleri karşılama oranı, 2021 yılında %0,60'a düşmüştür.

Konya'da Gelirler, Giderler ve Karşılama Oranı (% - Bin TL)



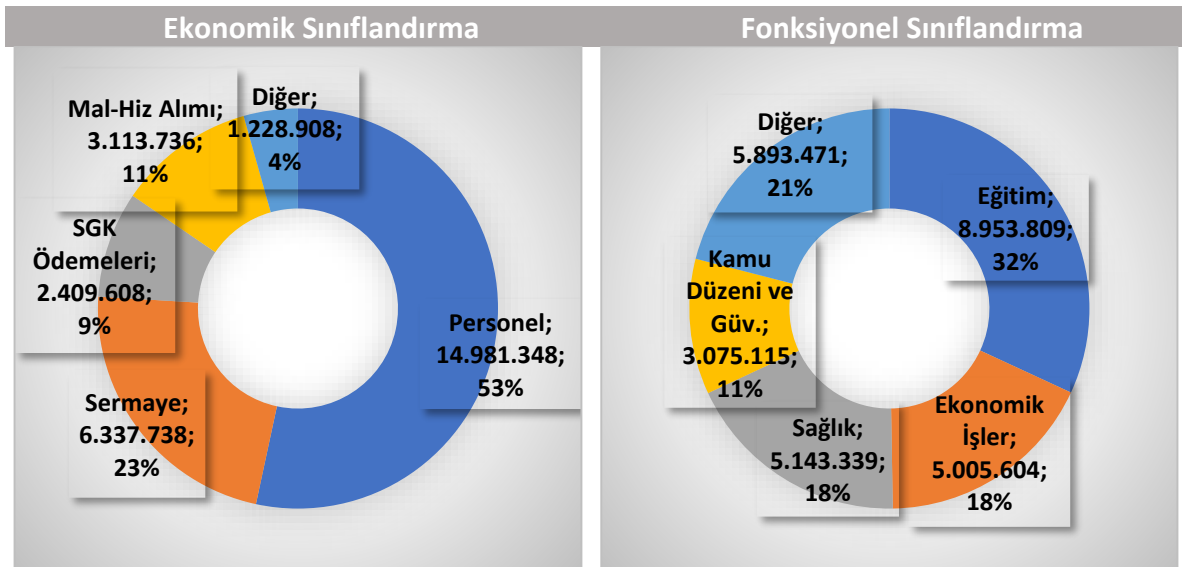
Kaynak: Hazine ve Maliye Bakanlığı, Muhasebat Genel Müdürlüğü

Merkezi yönetim bütçesi harcamaları iki tür sınıflandırmaya göre yapılmaktadır: Ekonomik ve Fonksiyonel.

Ekonomik sınıflandırma, devlet faaliyetlerinin ülke ekonomisi üzerindeki etkilerine göre gruplandırılmasıyla oluşturulur. Bütçe kalemleri; personel, cari transferler, sermaye gibi sınıflandırılmaktadır. Bu sınıflandırma türü açısından Konya giderlerinin %53'ünü personel giderleri oluşturmaktadır. Personel giderlerinin ardından %23'lük payıyla sermaye giderleri ve %11'lik payıyla mal hizmet alımı gelmektedir.

Fonksiyonel sınıflandırma ise devlet faaliyet türünü göstermek üzere tasarlanmıştır. Bütçe kalemleri; eğitim, sağlık, kamu düzeni gibi sınıflandırılmaktadır. Bu sınıflandırmaya göre Konya giderlerinin %32'si eğitim, %18'i sağlık ve %18'i ekonomik işler giderlerine gitmektedir.

Konya Merkezi Yönetim Bütçesi Harcamaları (2022 – Bin TL)



Kaynak: Hazine ve Maliye Bakanlığı Muhasebat Genel Müdürlüğü

2022 yılında 2021 yılına göre merkezi yönetim bütçe gelirleri en çok artan il, %221,5'lik artış oranıyla Kilis olmuştur. Kilis'in ardından %192,6'lık tahsilat artışıyla Sakarya ikinci, %160,3'lük tahsilat artışıyla Zonguldak üçüncü sırada yer almaktadır.

2022 yılında merkezi yönetim bütçe giderleri en çok artan il %131,5'lik oranıyla Kastamonu olmuştur. Kastamonu'nun ardından %114,1'lik oranıyla Trabzon ikinci, %107,5'lik oranıyla Ankara üçüncü sırada yer almaktadır.

Konya'nın merkezi yönetim bütçe gelirleri yıllık %62,8 oranında artarak sıralamada 54. sırada yer alırken, merkezi yönetim bütçe gideri ise %91,1'lik artışla 12. sırada yer almaktadır.

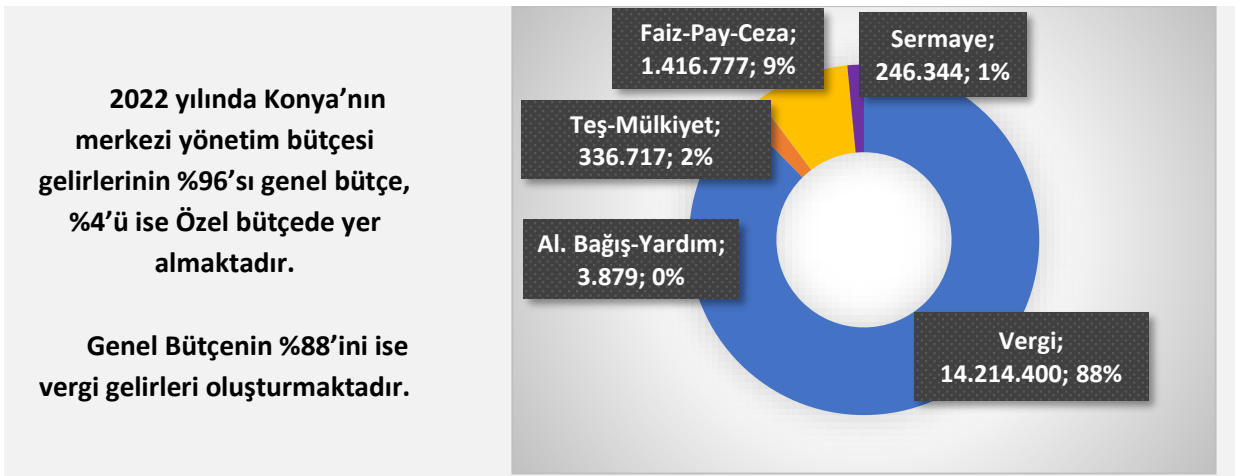
Merkezi yönetim bütçe geliri en az artan il ise %27,7'lik artış oranıyla Çankırı olmuştur. Merkezi yönetim bütçe gideri en az artan il ise %59'luk artış oranıyla Artvin olmuştur.

Merkezi Yönetim Bütçesi Tahsilat ve Gider Artış Oranında İlk 5 İl ve Son 5 İl (2022)

S.	İl	Tahsilat Artışı (%)	S.	İl	Gider Artışı (%)
1	Kilis	221,5	1	Kastamonu	131,5
2	Sakarya	192,6	2	Trabzon	114,1
3	Zonguldak	160,3	3	Ankara	107,5
4	Adana	145,8	4	Giresun	99,2
5	Yalova	128,7	5	Kilis	94,1
54	Konya	62,8	12	Konya	91,1
77	Yozgat	40,3	77	Adana	73,4
78	Uşak	34,2	78	Kars	69,8
79	Tunceli	32,4	79	Şırnak	67,9
80	Karabük	29,6	80	Tunceli	60,5
81	Çankırı	27,7	81	Artvin	59,0
	Toplam	99,1		Toplam	83,9

Kaynak: Hazine ve Maliye Bakanlığı Muhasebat Genel Müdürlüğü

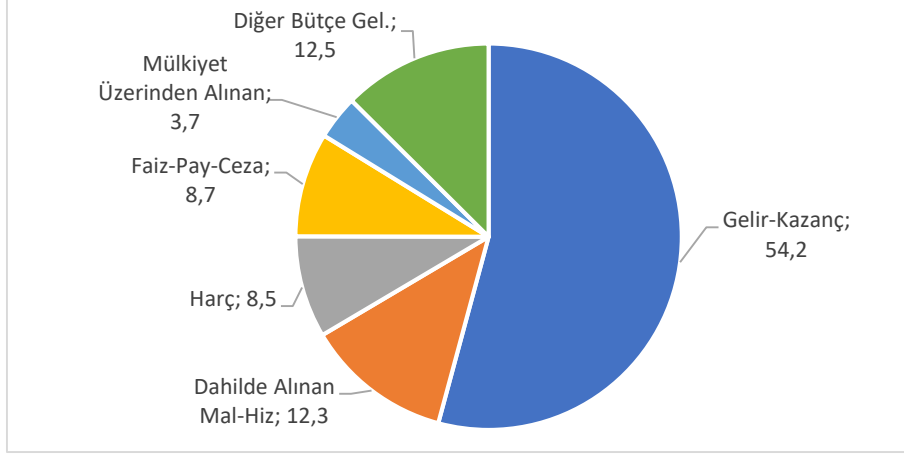
Konya Merkezi Yönetim Bütçesi Gelirleri (2022 – Bin TL)



Kaynak: Hazine ve Maliye Bakanlığı Muhasebat Genel Müdürlüğü

Genel bütçe, devlet tüzel kişiliğine dâhil olan kamu kurumlarının bütçesini göstermektedir. Buna örnek olarak Bakanlıklar, TBMM, Emniyet Genel Müdürlüğü gibi kurumlar gösterilebilir. 2022 yılı itibarıyla Konya’da genel bütçe kapsamında 16,22 milyar TL gelir tahsil edilmiştir. Genel bütçe içerisinde en yüksek payı %88’lik oranıyla vergi gelirleri oluşturmaktadır. Genel bütçe içerisinde ilk sırada, gelir ve kazanç üzerinden alınan vergiler gelmektedir ve toplam genel bütçe gelirinin %54,2’sini oluşturmaktadır. Bunun ardından %12,3’lük payıyla dâhilde alınan mal ve hizmet vergileri ikinci, %8,7’lik payıyla faiz-pay-ceza üçüncü sırada yer almaktadır.

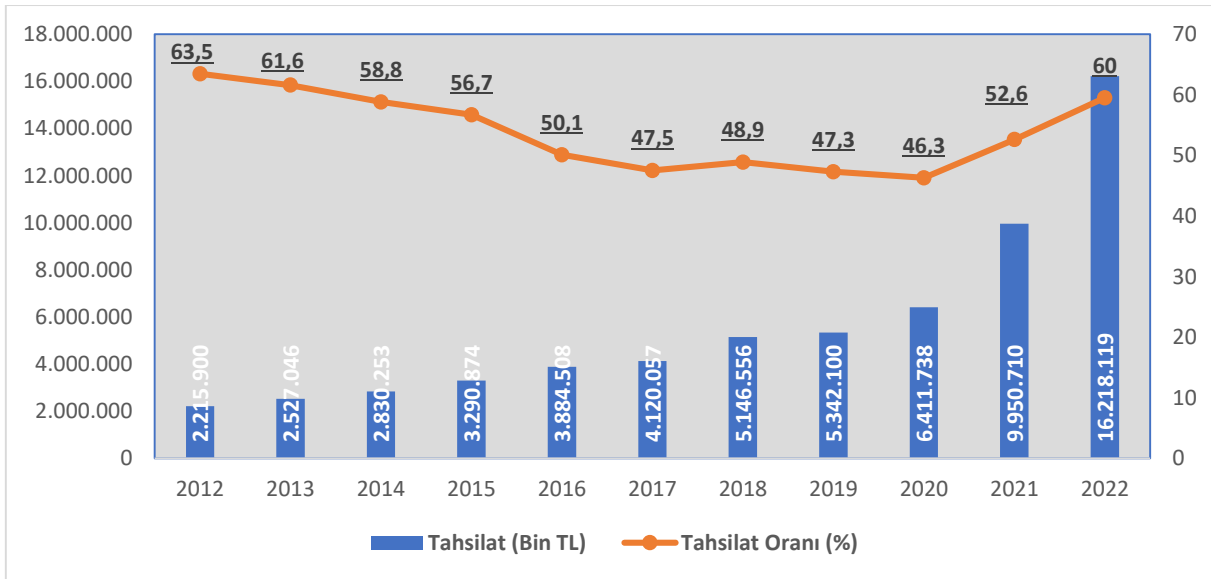
Konya Genel Bütçe Gelirleri Dağılımı (2022)



Kaynak: Hazine ve Maliye Bakanlığı Muhasebat Genel Müdürlüğü

Genel bütçe bakımından Konya’nın gelirleri sürekli artarken tahakkuk eden gelirlerin tahsil edilme oranı önceki yılların aksine, 2021 ve 2022 yılında artmıştır. 2012 yılında Konya 2,21 milyar TL’lik genel bütçe gelirine sahip olmasına karşılık bu rakam 2022 yılında 16,21 milyar TL’ye yükselmiştir. Buna karşılık tahsil oranında 2012 yılında %63,5 iken 2022 yılında bu oran %60’a gerilemiştir.

Konya Genel Bütçe Gelirleri Tahsilat ve Tahsilat Oranı (2022)

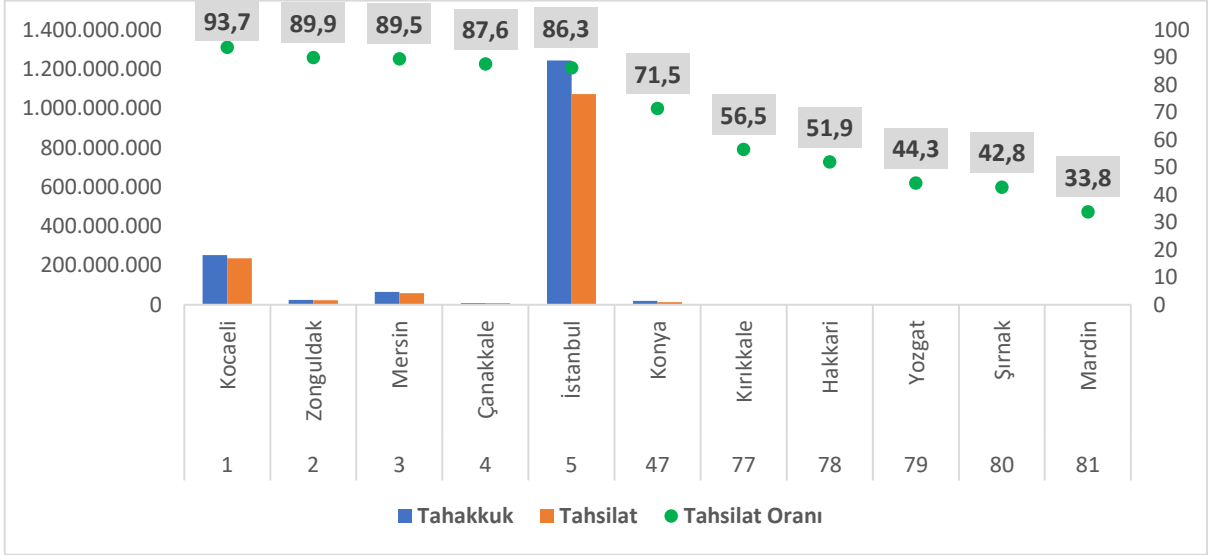


Kaynak: Hazine ve Maliye Bakanlığı Muhasebat Genel Müdürlüğü

Genel bütçe vergi gelirlerinde tahsilat oranı açısından ilk 5 ve son 5 ile bakıldığında; %93,7 tahsilat oranıyla Kocaeli 1. sırada, %89,9'lık tahsilat oranıyla Zonguldak 2. sırada, %89,5'lik tahsilat oranıyla Mersin 3. sırada yer almaktadır.

Türkiye sıralamasında Konya ise %71,5'lik oranıyla 47. sırada yer almaktadır. Türkiye'de tahsilat oranı en az olan il ise %33,8'lik oranıyla Mardin'dir. Mardin'in ardından %42,8'lik oranıyla Şırnak sondan 2. sırada, %44,3'lük oranıyla Yozgat sondan 3. sırada yer almaktadır.

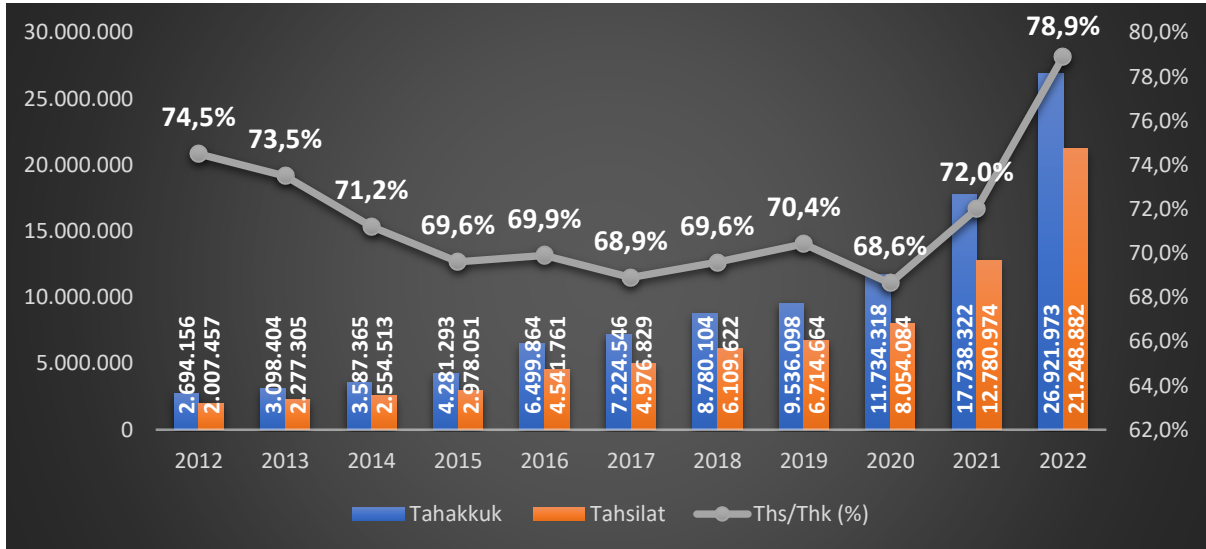
Genel Bütçe Vergi Gelirleri (Tahakkuk, Tahsilat ve Tahsilat Oranı)



Kaynak: Hazine ve Maliye Bakanlığı Muhasebat Genel Müdürlüğü

Konya Vergi Dairesi Başkanlığı verilerine göre Konya'da tahakkuk ve tahsil edilen vergi miktarı yıllar itibariyle sürekli artış göstermektedir. Tahakkuk eden verginin içerisindeki tahsil edilen vergi oranı ise sürekli olarak düşüş göstermekteyken 2021 ve 2022 yılında bu oran artmıştır. 2012 yılında Konya'da tahakkuk eden verginin %74,5'i tahsil edilirken bu oran 2022 yılında %78,9'a çıkmıştır. 2022 yılındaki tahsilat oranı son yılların en yüksek oranı olmuştur.

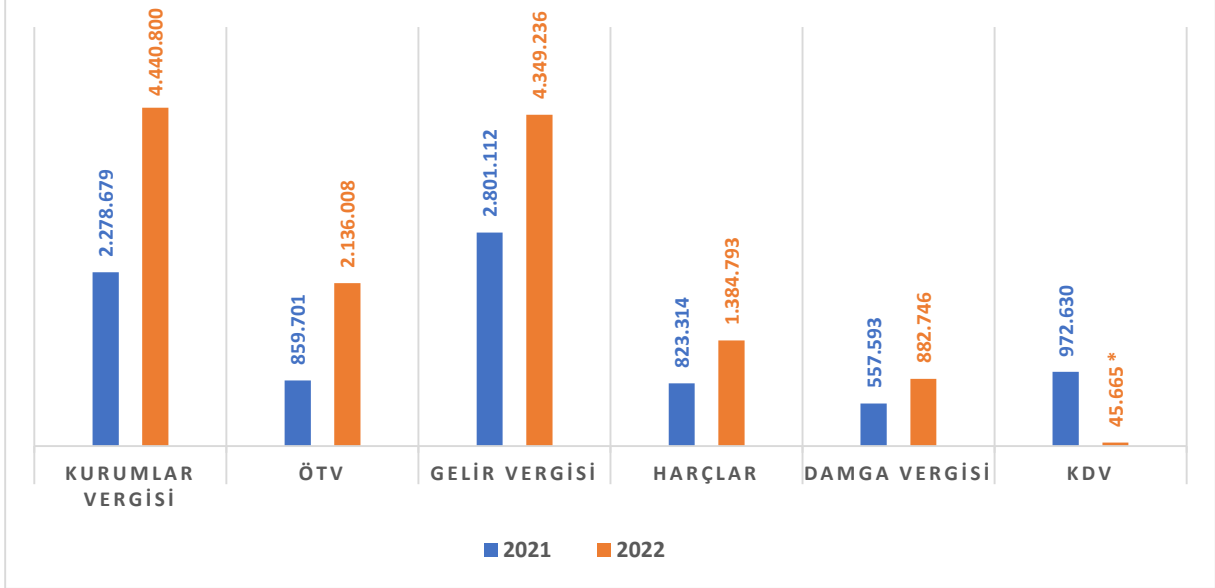
Konya Vergi Gelirleri (Bin TL, Yüzde)



Kaynak: Konya Vergi Dairesi Başkanlığı

Muhasebat Genel Müdürlüğü verilerine göre 2022 yılında; 4,44 milyar TL kurumlar vergisi, 4,35 milyar TL gelir vergisi, 2,14 milyar TL ÖTV, 1,38 milyar TL harç, 882 milyon TL damga vergisi ve 45 milyon TL katma değer vergisi tahsil edilmiştir. Bu vergiler arasında bir önceki yıla göre en fazla artan vergi %148,5'lik artış oranıyla Özel Tüketim Vergisidir. ÖTV'nin ardından %94,9'lik artış oranıyla Kurumlar Vergisi gelmektedir. Bir önceki yıla göre KDV hariç bütün vergi kalemlerinde oransal olarak artış olmuştur.

Konya'da Tahsil Edilen Vergiler (Bin TL) – (2021-2022)



Kaynak: Hazine ve Maliye Bakanlığı Muhasebat Genel Müdürlüğü

*KDV'de veri toplama yöntemi değiştiği için geçen yıla kıyasla oransal farklılıklar ortaya çıkmıştır.

Vergi türlerine bakıldığında Konya Vergi Dairesine bağlı vergi daireleri içerisinde tahsilat edilme açısından en fazla daireler; kurumlar vergisinde Selçuk ve Meram, KDV'de Selçuk ve İhtisas, ÖTV'de ise Alâeddin ve Selçuk olarak sıralanmaktadır.

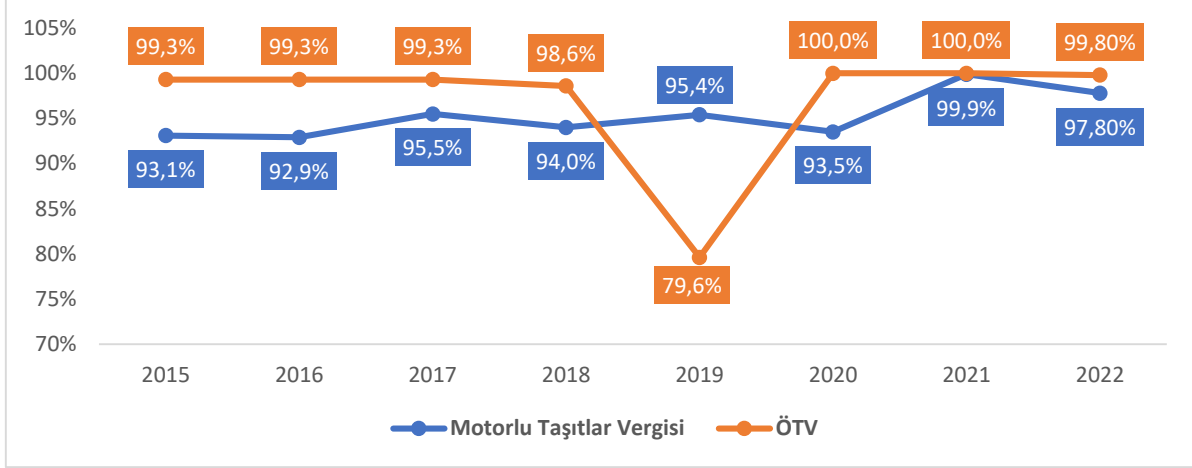
Vergi Dairesi Bazında Tahsilat Oranları Kurumlar, KDV, ÖTV (İlk 5 – Son 5 İlçe - %) – (2021)

KDV		Kurumlar Vergisi		ÖTV				
1	Selçuklu	44,29	1	Selçuk	64,66	1	Alâeddin	97,80
2	İhtisas	22,76	2	Meram	16,91	2	Selçuk	0,92
3	Meram	14,12	3	Mevlana	7,43	3	Beyşehir	0,71
4	Mevlana	8,32	4	Beyşehir	3,31	4	Seydişehir	0,21
5	Seydişehir	2,79	5	Ereğli	1,87	5	Meram	0,12
28	Hadim	0,010	26	Hüyük	0,0029	17	Doğanhisar	0,00047
29	Taşkent	0,008	27	Derebucak	0,0010	18	Derebucak	0,00020
30	Ahırlı	0,005	28	Derbent	0,0005	19	Çeltik	0,00004
31	Derebucak	0,003	29	Ahırlı	0,0003	20	Emirgazi	0,00001
32	Yalılıyük	0,002	30	Yalılıyük	0,0002	21	Altınekin	0,00001

Kaynak: Konya Vergi Dairesi Başkanlığı

Konya Vergi Dairesi Başkanlığı verilerine göre, Konya’da 2015-2018 yılları arasında ÖTV tahsil edilme oranı %99 seviyelerinde iken; motorlu taşıt vergisi tahsil oranı ise %90’lar seviyesinde seyretmiştir. 2019 yılında ise ÖTV tahsil edilme oranının 19 puan azalarak %79,6’ya düştüğü, daha sonraki yıllarda ise %100 seviyesinde gerçekleştiği görülmektedir. Motorlu taşıtlar vergisinin tahsilat oranının 2015-2021 yılları arasında %93-100 arasında seyrettiği görülmüştür.

Konya’da Motorlu Taşıtlar Vergisi ve Özel Tüketim Vergisi Tahsilat Oranları



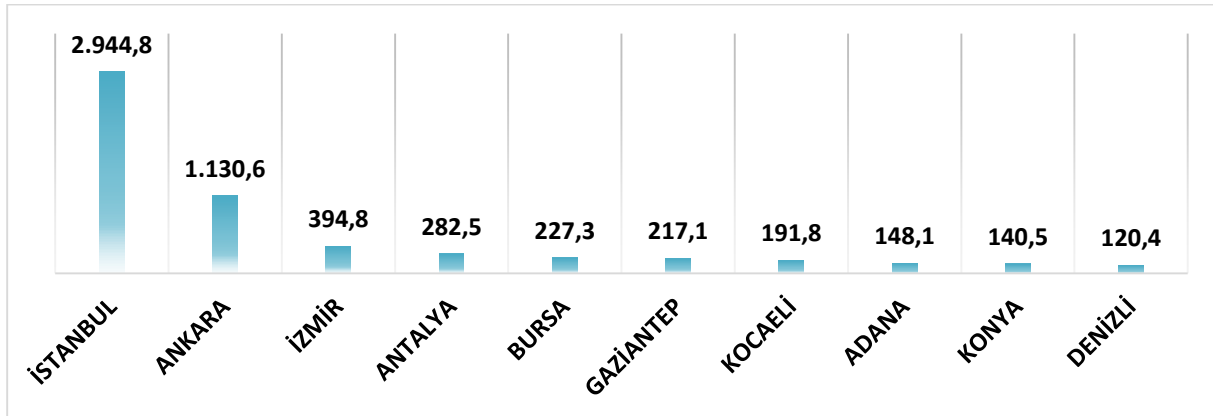
Kaynak: Konya Vergi Dairesi Başkanlığı

7. FİNANSAL GÖSTERGELER

Banka kredileri, nakdi krediler ve gayri nakdi krediler olmak üzere ikiye ayrılmaktadır. **Nakdi kredi**, belirli vade sonunda faiziyle birlikte geri alınmak üzere tüzel-gerçek kişilere bankalar tarafından verilen ödünç paradır. Nakdi krediler, tüketici ve ticari kredilerden oluşmaktadır. Konya’da 2022 yılının son çeyreğinde 140,5 milyar TL nakdi kredi kullanılmıştır.

İller düzeyinde nakdi kredilere bakıldığında, 2.944,8 milyar TL ile İstanbul ilk sırada, 1.130,6 milyar TL ile Ankara ikinci, 394,8 milyar TL ile İzmir üçüncü sırada yer almaktadır. İller sıralamasında Konya ise geçen sene olduğu gibi 9. sırada yer almıştır.

Nakdi Krediler İlk 10 İl (2022, Milyar TL)

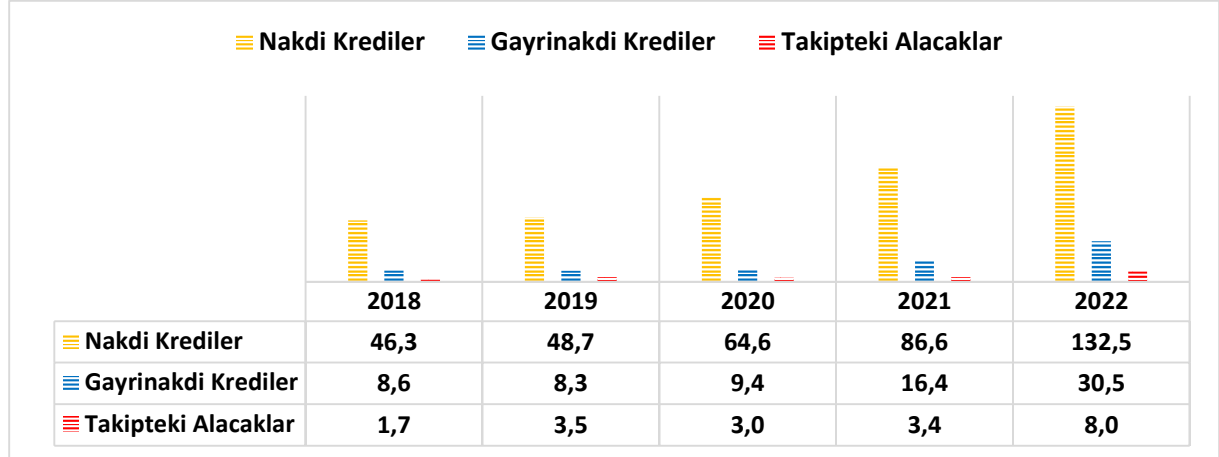


Kaynak: BDDK

(*Toplam Nakdi Krediler= Nakdi Krediler+ Takipteki Alacaklar)

Bankaların taşıt, ev gibi nakdi kredilerinin aksine **gayri nakdi kredi** garanti veya kefalet vererek sunulan kredilerdir. 2022 yılının son çeyreğinde Konya’da kullanılan gayri nakdi krediler 30,5 milyar TL olarak gerçekleşmiştir. Konya’da kullanılan gayri nakdi kredilerde bir önceki yıla göre %86 oranında artış görülmüştür. **Nakdi krediler** %53 ve **takipteki krediler** ise %135 oranlarında artmıştır.

Konya’da Verilen Nakdi ve Gayri Nakdi Krediler ile Takipteki Alacaklar (Milyar TL)

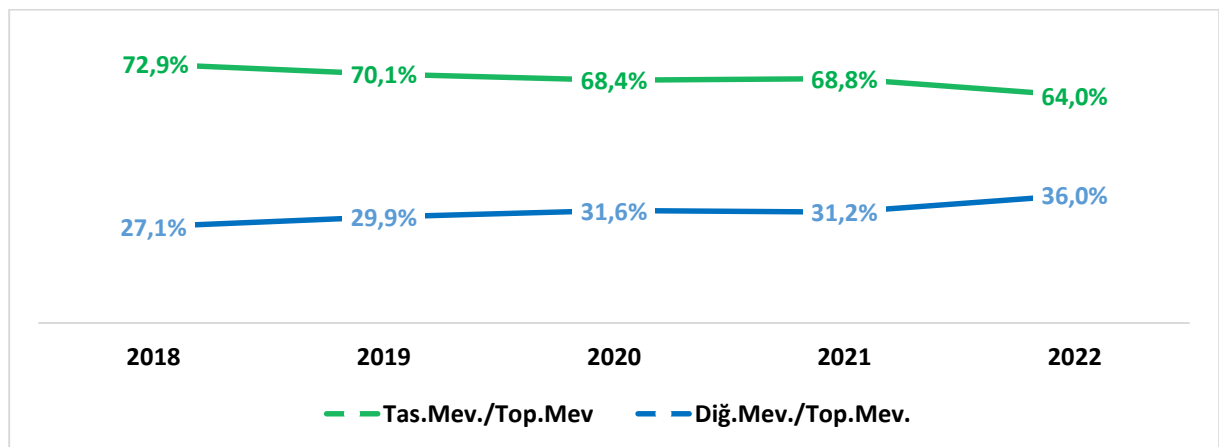


Kaynak: BDDK

Bankalara ve benzeri kredi kurumlarına talep edildiğinde ya da ihbar süresi bitiminde çekilmek üzere yatırılan paraya **mevduat** denilmektedir. Kullanım amacına göre mevduatlar, ticari ve tasarruf mevduatı olmak üzere ikiye ayrılmaktadır. **Tasarruf mevduatı**, vadeyi mevduat sahibinin belirlediği ve faiz getirisi olan riski düşük mevduatlardır. **Ticari mevduatlar** ise resmi kuruluşlar, ticari kuruluşlar, bankalar ve diğer kuruluşlar tarafından çıkarılan mevduatlardır.

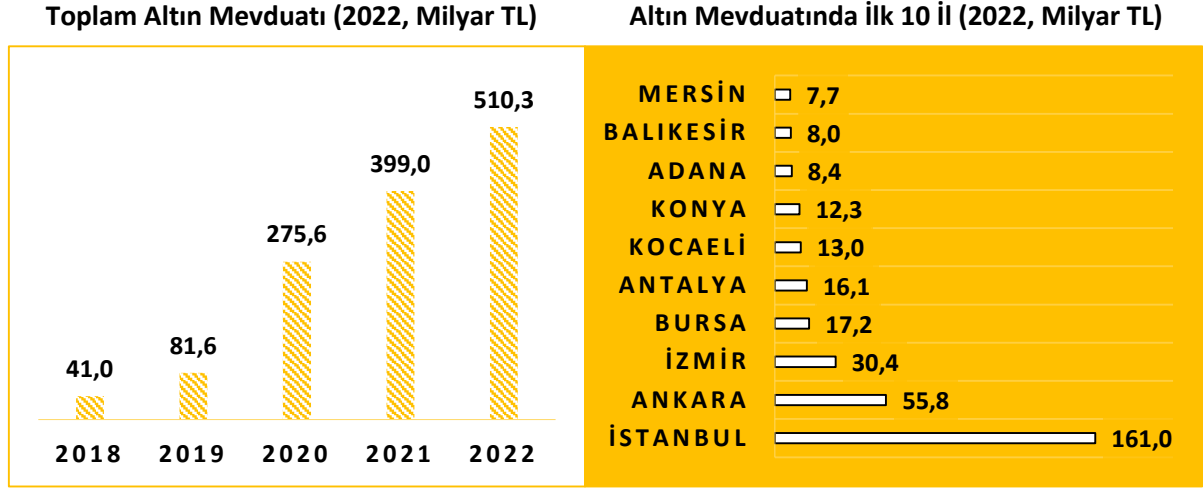
2022 yılının son çeyreğinde Konya’da tasarruf mevduatı 74,53 milyar TL, diğer mevduat ise 41,90 milyar TL olmuştur. 2022 yılında Konya’da mevduatların %64’ü tasarruf, %36’sı ise diğer mevduatlardan oluşmaktadır. 2022 yılında bir önceki yıla göre tasarruf mevduatının toplam mevduat içindeki payı azalırken diğer mevduatların payı artmıştır.

Konya’da Tasarruf ve Diğer Mevduatların Toplam Mevduatlardaki Payı (%)



Kaynak: BDDK

Türkiye’de 2022 yılı itibariyle altın mevduatları 510,3 milyar TL’ye ulaşmıştır. İller düzeyinde altın mevduatlarında ise Konya 12,3 milyar TL’lik altın mevduatıyla 7. sırada yer almaktadır.

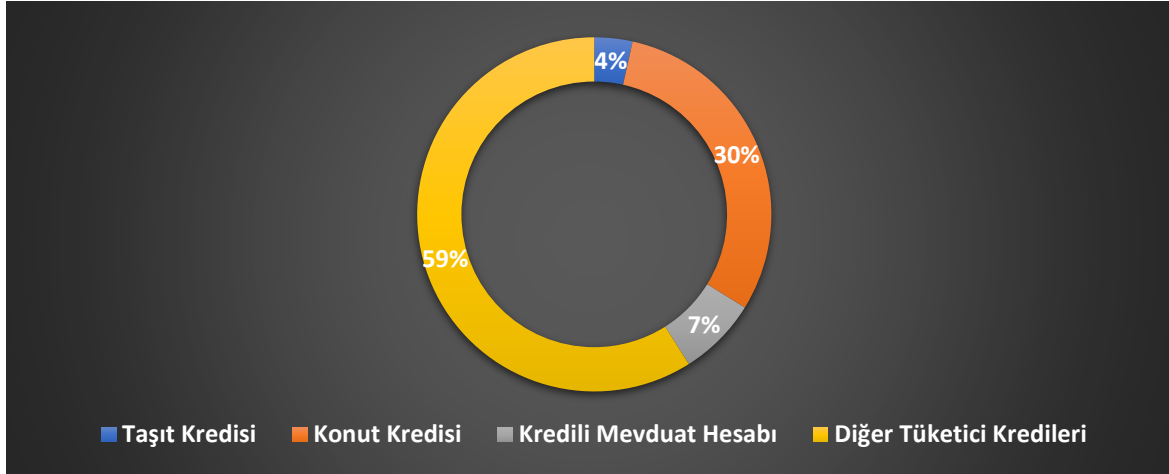


Kaynak: BDDK

Konya’da 2021 yılı itibariyle tüketici kredilerinin dağılımına bakıldığında; %36’sı konut, %1’i taşıt, %5’i kredili mevduat ve %58’i ise diğer krediler şeklinde dağılmaktadır.

Konya’da 2022 yılı itibariyle tüketici kredilerinin dağılımına bakıldığında; %30’u konut, %4’ü taşıt, %7’si kredili mevduat ve %59’u ise diğer krediler şeklinde dağılmaktadır.

Konya’da Tüketici Kredilerinin Dağılımı (2022)



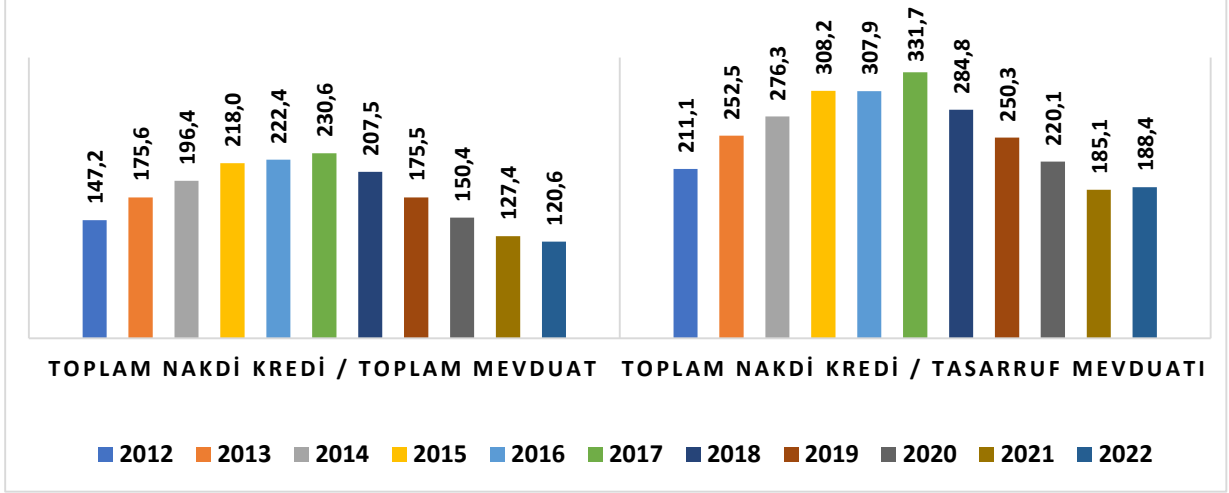
Kaynak: BDDK

Finansal Oranlar

Toplam nakdi kredi/toplam mevduat oranı, banka mevduatlarının ne kadarının krediye dönüştürüldüğünü göstermektedir. Bu oranın 100’ün üzerinde olması, bankaların mevduatlarından fazla kredi kullandığını göstermektedir. 2009 yılına kadar 100’ün altında olan bu oran, 2009’dan itibaren 100’ün üzerine çıkmıştır. 2012-2017 yılları arasında düzenli artış görülürken 2017-2022 yılları arasında azalma meydana gelmiştir. 2022 yılında ise %120,6 şeklinde gerçekleşerek bankaların mevduatlarının biraz üstünde kredi kullandıkları görülmektedir.

Toplam nakdi kredi/tasarruf mevduatı oranı, bankalardaki tasarruf mevduatlarının özel sektöre kullandırıldığını göstermektedir. 2012 yılında 211,1 olan bu oran 2017 yılında %331,7'ye kadar yükselmiş, daha sonra kademeli olarak düşüşe geçmiştir. 2022 yılında ise bir önceki yıla göre hafif artış göstererek %188,4'e yükselmiştir.

Konya Nakdi Kredi/Toplam Mevduat ve Nakdi Kredi/Tasarruf Mevduatı (%)

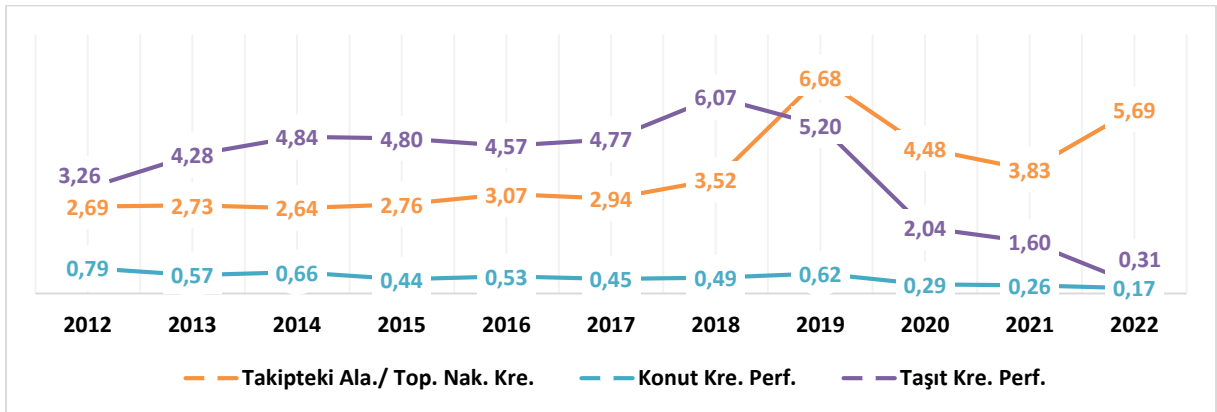


Kaynak: BDDK

Kredi Performansları

Kredi performansı, kredilerin ne kadarının takibe düştüğünü göstermektedir. 2022 yılının son çeyreğinde Konya'da kullanılan nakdi kredilerin %5,69'u takibe düşmüştür. 2012 yılında, son çeyrekte Konya'daki nakdi kredilerin %2,69'unun takibe düştüğü görülmektedir. 2012-2018 yılları arasında dalgalanmalar mevcuttur. 2012-2022 döneminde en yüksek oran 2019 yılında gerçekleşmiştir. 2020 ve 2021 yıllarında tekrar gerilemiştir. 2022 yılında taşıt kredilerinin takibe düşme oranı %0,31 iken konut kredilerinin takibe düşme oranı %0,17 olarak gerçekleşmiştir.

Konya Kredi Performansları (%)

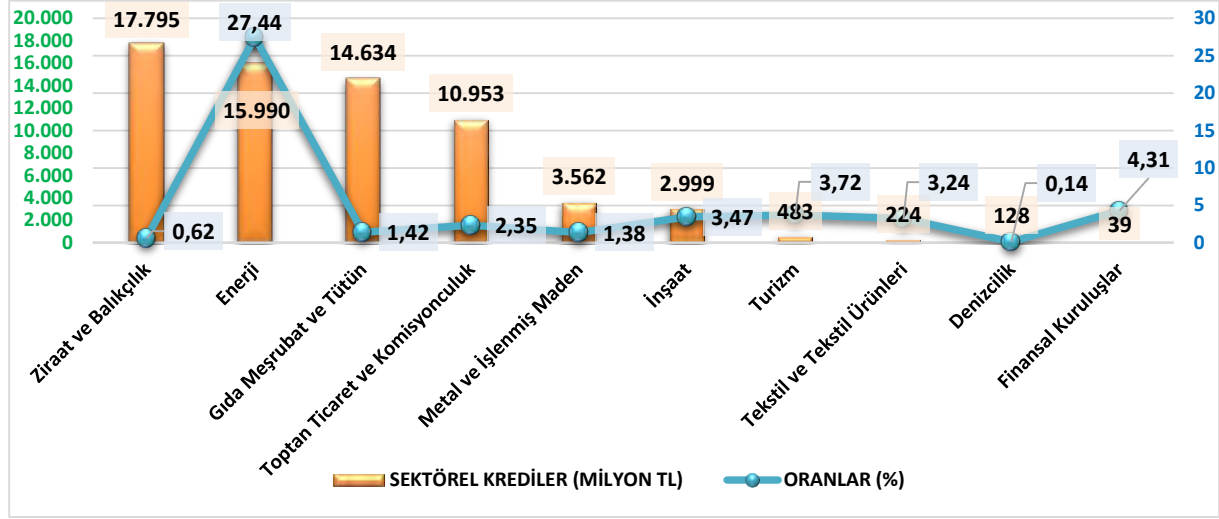


Kaynak: BDDK

Sektörel Kredi Performansları, sektörel bazda verilen kredilerin yüzde kaçının takibe düştüğünü göstermektedir. 2022 yılında Konya’da sektörel kredi performanslarına bakıldığında en fazla takibe düşen krediye sahip sektör %27,44 ile enerji sektörü olmuştur. Bu sektörün ardından %4,31’lik kredi performansı ile finansal kuruluşlar ve %3,72’lik kredi performansı ile turizm sektörü gelmektedir.

2022 yılında Konya sektörel kredi miktarlarında ise ziraat ve balıkçılık sektörü 17.795 milyon TL ile birinci sırada yer alırken onu enerji sektörü 15.990 milyon TL ile takip etmektedir.

Konya’da Sektörel Kredi Miktar ve Performansları (2022)



Kaynak: BDDK

8. YABANCI SERMAYE

Türkiye Odalar ve Borsalar Birliği tarafından yayımlanan verilere göre, yerli ve yabancı sermaye ortaklığı ile 2022 yılında Türkiye’de kurulan şirket sayısı 20.135 olmuştur. Bu sayı geçen yıla göre yüzde 49,7 oranında artmıştır.

Kurulan şirket sayısındaki artışa bağlı olarak sermaye miktarları da artmıştır. Ortak olunan şirketlerdeki yabancı sermaye toplamı geçen yıla göre yüzde 57,7 artmıştır.

2021-2022 Yıllarında Kurulan Yabancı Sermayeli Şirketlerin Genel Görünümü

	2021	2022
Sayı	13.445	20.135
Ortak Olunan Şirketlerin Toplam Sermayesi (TL)	9.438.595.418	15.909.267.374
Ortak Olunan Şirketlerdeki Yabancı Sermaye Toplamı (TL)	7.367.479.564	11.622.179.122
Yabancı Sermaye Oranı (%)	78,1	73,1

Kaynak: Türkiye Odalar ve Borsalar Birliği

2022 yılında Türkiye’de kurulan yabancı sermayeli şirketlerin ülkelere göre dağılımında ilk 5 incelendiğinde, ilk sırada Rusya Federasyonu’nun yer aldığı görülmektedir. Kurulan yabancı sermayeli şirketlerin 1.363’ü Rusya Federasyonu, 1.300’ü İran, 484’ü Almanya, 446’sı Suriye ve 367’si Mısır ortaklı olarak kurulmuştur.

2022 Yılında Kurulan Yabancı Sermayeli Şirketlerin Ükelere Göre Dağılımı (İlk 10 Ülke)

Sıra	Ülke	Toplam Şirket Sayısı
1	Rusya Federasyonu	1.363
2	İran	1.300
3	Almanya	484
4	Suriye	446
5	Mısır	367
6	Azerbaycan	350
7	Irak	336
8	Ürdün	333
9	ABD	279
10	Pakistan	278

Kaynak: Türkiye Odalar ve Borsalar Birliği

2022 yılında kurulan yabancı sermayeli şirketlerin illere göre dağılımına bakıldığında; ilk sırada gerek şirket sayısı (12.462) gerekse sermaye miktarına (6.190.639.825 TL) göre açık ara İstanbul yer almıştır. İstanbul'un ardından kurulan yabancı sermayeli şirketlerin; 1.648'i Antalya'da, 821'i Ankara'da, 669'u Mersin'de, 565'i ise Bursa'da kurulmuştur.

2022 Yılında Kurulan Yabancı Sermayeli Şirketlerin İllere Göre Dağılımı (İlk 10 İl)

Sıra	İller	Toplam Şirket Sayısı
1	İstanbul	12.462
2	Antalya	1.648
3	Ankara	821
4	Mersin	669
5	Bursa	565
6	Gaziantep	550
7	İzmir	545
8	Hatay	308
9	Adana	211
10	Konya	190

Kaynak: Türkiye Odalar ve Borsalar Birliği

TOBB'un istatistiklerine göre, kurulan yabancı sermayeli anonim ve limited şirketlerin toplam sermayesi 11,6 milyar TL'dir. Bu alanda zirvede yer alan İstanbul'da kurulan şirketlerin toplam sermayesi 6,1 milyar lira olurken, İstanbul'u 707 milyon TL sermaye ile Antalya ve 425 milyon TL sermaye ile Ankara izlemiştir.

2022 yılı itibariyle Konya’da toplam 203 milyon 166 bin TL sermayeli 190 adet yabancı sermayeli şirket kurulmuştur. Şirketlerin türleri açısından bakıldığında, bu şirketlerden 7’si anonim şirket iken, 183’ünün limited şirket olduğu görülmektedir. Konya, 2022 yılında kurulan toplam yabancı sermayeli şirket sayısı ve sermaye toplamı bakımından Türkiye’de 10. sırada yer almaktadır.

Türkiye Odalar ve Borsalar Birliği verilerine göre, 2022 yılı sonu itibariyle Konya’da faaliyet gösteren yabancı sermayeli şirketlerin sayısı 255’dir.

Konya’da da en fazla yabancı sermayeli şirkete sahip ülke 68 firma ile Suriye’dir. Suriye sermayeli şirketlerin Konya’daki toplam yabancı sermayeli şirketler içerisindeki payı %26,6’dır.

En fazla yabancı sermayeli firmaya sahip 2. ülke 28 firma ile Almanya’dır. Almanya’yı 17 firma ile Irak, 12 firma ile İran ve 10 firma ile Suudi Arabistan takip etmektedir.

Konya’da Faaliyet Gösteren Yabancı Sermayeli Firmaların Ünelere Göre Dağılımı

Ülke	Ülke Başına Firma Sayısı	Toplam Firma Sayısı
Suriye	68	68
Almanya	28	28
Irak	17	17
İran	12	12
Suudi Arabistan	10	10
İtalya, Mısır	7	14
Azerbaycan, Belçika, Cezayir, Çin, Danimarka, Fransa, Ürdün	6	42
Afganistan, Libya, Romanya	5	15
ABD, Türkmenistan	4	8
Kazakistan, Pakistan	3	6
Kanada, Kuzey Kıbrıs Türk Cum., Avusturya, Hollanda, İngiltere, İsveç, İsviçre, Kuveyt, Rusya Federasyonu, Ukrayna	2	20
Güney Afrika Cumhuriyeti, Gürcistan, Hindistan, İrlanda, İspanya, Jamaika, Japonya, Katar, Moldova, Sudan, Tacikistan, Tuvalu, Yemen Arap Cum., Estonya, Fas	1	15
TOPLAM		255

Kaynak: Türkiye Odalar ve Borsalar Birliği

Konya’da da en fazla yabancı sermayeli şirkete sahip ülke 185 firma ile Suriye’dir. Suriye sermayeli şirketlerin sayısı 2021 yılında 2020 yılına göre yüzde 19,3 oranında artmıştır ve Konya’daki toplam yabancı sermayeli şirketler içerisindeki payı ise %36,5’tir.

En fazla yabancı sermayeli firmaya sahip 2. ülke 34 firma ile Iraktır. Iraklı firma sayısı bir önceki yıla göre yüzde 10,5 oranında azalmıştır. Ürdün sermayeli firma sayısı ise 2021 yılında bir önceki yıla göre yüzde 27,2 oranında artarak 28’e yükselmiştir.

9. YATIRIM TEŞVİK

Bilindiği üzere, kamu ve özel sektör taraflarınca üzerinde görüş birliğine varılan yatırım teşvik sistemi, 19 Haziran 2012 tarihinde yürürlüğe girmiştir. Yatırım Teşvik Sistemi; Genel Teşvik Uygulamaları, Bölgesel Teşvik Uygulamaları, Öncelikli Yatırımların Teşviki, Büyük Ölçekli Yatırımların Teşviki ve Stratejik Yatırımların Teşviki olmak üzere 5 ana bileşenden oluşmaktadır. Bu uygulamalar kapsamında yatırımcılara; KDV istisnası, gümrük vergisi muafiyeti, vergi indirim, asgari ücret üzerinden hesaplanan sigorta primi işçi ve işveren hissesi desteği, faiz desteği, yatırım yeri tahsis, gelir vergisi stopajı desteği ve KDV iadesi destekleri sağlanmaktadır. Söz konusu desteklerin tamamından veya bir bölümünden; yatırımın büyüklüğüne, bölgesine ve konusuna göre değişen oran ve sürelerde yararlanılması mümkün bulunmaktadır.

Diğer taraftan, Konya ilinin yer aldığı 2. bölgede gerçekleştirilecek bölgesel yatırımlara, kdv istisnası, gümrük vergisi muafiyeti, yatırım yeri tahsis, vergi indirim ve 3 yıl süreyle sigorta primi işveren hissesi desteği sağlanmaktadır. Ayrıca, yatırımın OSB veya imalat sanayine yönelik olarak Endüstri Bölgesinde yapılması durumunda vergi indirim ve sigorta primi işveren hissesi desteği açısından bir alt bölge olan 3. bölgede geçerli olan oran ve süreler uygulanmaktadır. Dolayısıyla, 2. bölgede yer alan OSB’lerde yapılacak yatırımlar için yatırıma katkı oranı %25, sigorta primi işveren hissesi desteği 5 yıl süreyle uygulanmaktadır.

Bununla birlikte, büyük ölçekli ve stratejik yatırımlara ilişkin şart ve karakteristikleri sağlayan yatırımlar ilgili teşvik uygulamasından faydalanabilmektedir. Söz konusu teşvik uygulamalarından yararlanamayan yatırım projeleri ise asgari 1 milyon TL tutarında olmaları kaydıyla genel teşvik uygulaması aracılığıyla KDV istisnası ve gümrük vergisi muafiyetinden faydalanabilmektedir.

2018 yılından 2022 yılı sonuna kadar olan mevcut karar döneminde, Konya ilinde gerçekleştirilmek üzere 2.004 yatırım projesi için teşvik belgesi düzenlenmiştir. Bu yatırımlar kapsamında 66 milyar 426 milyon TL tutarında yatırım yapılması ve 27.603 kişilik ilave istihdam oluşturulması öngörülmüştür.

Konya İli İçin Düzenlenen Teşvik Belgelerinin Sektörlerine Göre Dağılımı (2018-2022)

SEKTÖRÜ	BELGE ADEDİ	SABİT YATIRIM (Milyon TL)	İSTİHDAM
ENERJİ	310	18.765	1.396
HİZMETLER	150	5.332	3.703
İMALAT	1.481	40.857	20.818
MADENCİLİK	33	1.036	1.133
TARIM	30	437	553
TOPLAM	2.004	66.426	27.603

Kaynak: Sanayi ve Teknoloji Bakanlığı

Aynı dönemde Konya ili için düzenlenen yatırım teşvik belgelerinde öngörülen 66 milyar TL’lik toplam sabit yatırım tutarının 18,7 milyar TL’si enerji, 40,8 milyar TL’si imalat, 5,3 milyar TL’si hizmetler, 1,03 milyar TL’si madencilik ve 437 milyon TL’si tarım sektöründe yer almıştır.

2022 yılı sonu itibarıyla Konya’da 523 adet teşvik belgesi düzenlenmiştir. Türkiye’de 2022 yılında alınan teşvik belgesi sayısında Konya’nın payı %3,8’dir. Konya’da 2022 yılında teşvik belgeleri kapsamında toplamda belirtilen sabit yatırım tutarı 15,1 milyar TL’dir. Konya’da 2022 yılında teşvik belgeleri kapsamında belirtilen istihdam sayısı 5.176 kişidir. Belirtilen istihdam sayısında Konya’nın Türkiye’de payı %1,4’dür.

2022 yılında Konya ili için düzenlenen yatırım teşvik belgelerinde öngörülen 15,1 milyar TL’lik toplam sabit yatırım tutarınının 9,1 milyar TL’si imalat, 2,2 milyar TL’si enerji, 3,4 milyar TL’si hizmetler, 256 milyon TL’si madencilik ve 45 milyon TL’si tarım sektöründe yer almıştır.

2022 Yılında Konya İli İçin Düzenlenen Teşvik Belgelerinin Sektörlerine Göre Dağılımı

SEKTÖRÜ	BELGE ADEDİ	SABİT YATIRIM (Milyon TL)	İSTİHDAM
ENERJİ	170	2.241	215
HİZMETLER	25	3.489	349
İMALAT	316	9.115	4.417
MADENCİLİK	8	256	157
TARIM	4	45	38
TOPLAM	523	15.146	5.176

Kaynak: Sanayi ve Teknoloji Bakanlığı

2022 yılında ülkemizde yatırım teşvik belgeleri sayısına bakıldığında ilk sırada 1.445 belge ile İstanbul ili gelmektedir. 523 belge ile Konya 5. sırada yer almaktadır.

Yatırım Teşvik Belgeleri Adedine Göre İlk 10 İl (2022)

Sıra	Yatırımın Yeri	Belge Adedi	Sabit Yatırım Tutarı (Milyon TL)	İstihdam
1	İstanbul	1.445	41.371	25.507
2	Bursa	910	24.970	12.745
3	Ankara	821	33.035	15.092
4	İzmir	814	31.823	14.786
5	Konya	523	15.146	5.176
6	Kocaeli	477	31.166	10.758
7	Gaziantep	425	18.790	7.471
8	Antalya	393	42.337	10.117
9	Adana	389	12.540	6.626
10	Kayseri	341	8.725	3.821

Kaynak: Sanayi ve Teknoloji Bakanlığı

2022 yılında ülkemizde sabit yatırım tutarına göre yatırım teşvik belgelerine bakıldığında ilk sırada 42,3 milyar TL ile Antalya ili gelmektedir. 15,1 milyar TL'lik yatırım tutarı ile Konya 9. sırada yer almaktadır.

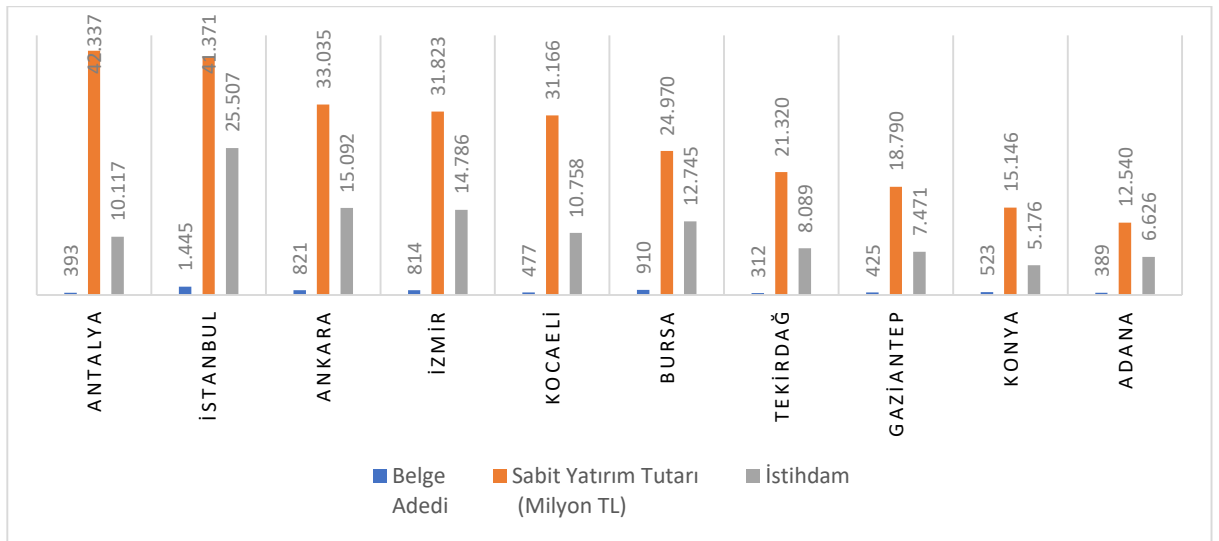
Sabit Yatırım Tutarına Göre İlk 10 İl (2022)

Sıra	Yatırımın Yeri	Belge Adedi	Sabit Yatırım Tutarı (Milyon TL)	İstihdam
1	Antalya	393	42.337	10.117
2	İstanbul	1.445	41.371	25.507
3	Ankara	821	33.035	15.092
4	İzmir	814	31.823	14.786
5	Kocaeli	477	31.166	10.758
6	Bursa	910	24.970	12.745
7	Tekirdağ	312	21.320	8.089
8	Gaziantep	425	18.790	7.471
9	Konya	523	15.146	5.176
10	Adana	389	12.540	6.626

Kaynak: Sanayi ve Teknoloji Bakanlığı

2022 yılında yatırım teşvik sistemi kapsamında toplam sabit yatırım tutarı 604,8 milyar TL'dir. Bunun yanında 2022 yılında 13.635 belge düzenlenmiş ve 355.762 kişi istihdam edilmiştir.

2022 Yılı Yatırım Teşvik İstatistikleri (İlk 10 İl)



Kaynak: Sanayi ve Teknoloji Bakanlığı

10. AR-GE VE İNOVASYON

Konya her geçen yıl yüksek katma değer üreten bir sanayi merkezi haline gelmektedir. Düşük teknoloji üretimi her geçen gün azalırken, orta-yüksek teknoloji üretim ise artmaktadır.

Konya'da 2020 yılında Konya Teknoloji Endüstri Bölgesi (KTEB) kurulmuştur. Konya Teknoloji Endüstri Bölgesi'nde robot, nano teknoloji, yapay zeka, savunma, uzay ve havacılık projeleri başta olmak üzere ileri teknoloji çalışmaları gerçekleştirilmektedir. Bölge, katma değerli ve ileri teknoloji üretimleriyle cari açığa yılda 100 milyon dolar katkıda bulunmaktadır. Konya, tarım ve sanayideki potansiyelinin ardından ileri teknoloji de merkez haline gelecektir.

Konya'da işletmeleri Ar-Ge ve inovasyon konusunda destekleyen iki adet Teknoloji Geliştirme Bölgesi bulunmaktadır. Bunlar Selçuk Üniversitesi Teknoloji Geliştirme Bölgesi (Konya Teknokent) ve Konya Teknoloji Geliştirme Bölgesi (Konya InnoPark)'dir.

10.1. RAKAMLARLA KONYA'DA AR-GE FAALİYETLERİ

10.1.1. AR-GE, Tasarım Merkezleri ve TÜR Belgesi

AR-GE Merkezlerinin iller bazında dağılımına bakıldığında 2022 yılında Konya, 20 Ar-Ge merkezi ile 9. sırada yer almaktadır. İlk sırada 414 Ar-Ge merkezi ile İstanbul yer alırken, Ankara 138 merkez ile ikinci, Bursa ise 129 Ar-Ge merkezi ile üçüncü sırada yer almaktadır.

Ambalaj, savunma sanayi, gıda sanayi, ilaç, kimya, makine ve teçhizat imalatı, mobilya, otomotiv yan sanayi, tarım, ulaştırma ve lojistik, elektronik, bankacılık ve finans, otomotiv tasarımı ve mühendislik sektörleri Ar-Ge merkezlerinde faaliyet gösteren sektörlerdir. Konya'da bulunan Ar-Ge merkezlerinde toplam 662 personel istihdam edilmektedir. Ayrıca tamamlanan toplam proje sayısı 788 ve tescilli patent sayısı ise 53 olmuştur.

AR-GE Merkezlerinin İller Bazında Dağılımı (2022)

Sıra	İl	AR-GE Merkezi Sayısı
1	İstanbul	414
2	Ankara	138
3	Bursa	129
4	Kocaeli	128
5	İzmir	96
6	Tekirdağ	54
7	Manisa	31
8	Sakarya	22
9	Konya	20
10	Eskişehir	20

Kaynak: Sanayi ve Teknoloji Bakanlığı

Tasarım Merkezlerinin iller bazında dağılımına bakıldığında 2022 yılında Konya 1 tasarım merkezi ile 16. sırada yer almaktadır. Zirvede ise 142 tasarım merkezi ile İstanbul bulunurken onu Ankara (37) ve Bursa (29) takip etmektedir.

Konya’da yer alan tasarım merkezi makine teçhizat imalatı sektöründe faaliyet göstermektedir. Merkezde toplam 21 personel istihdam ederken, 27 proje tamamlanmıştır.

Tasarım Merkezlerinin İller Bazında Dağılımı (2022)

Sıra	İl	Ar-Ge Merkezi Sayısı	Sıra	İl	Ar-Ge Merkezi Sayısı
1	İstanbul	142	11	Eskişehir	4
2	Ankara	37	12	Aydın	3
3	Bursa	29	13	Kütahya	2
4	İzmir	24	14	Düzce	2
5	Tekirdağ	15	15	Kayseri	2
6	Kocaeli	14	16	Konya	1
7	Denizli	12	17	Kırklareli	1
8	Adana	8	18	Mersin	1
9	Manisa	5	19	Antalya	1
10	Sakarya	4	20	Yalova	1

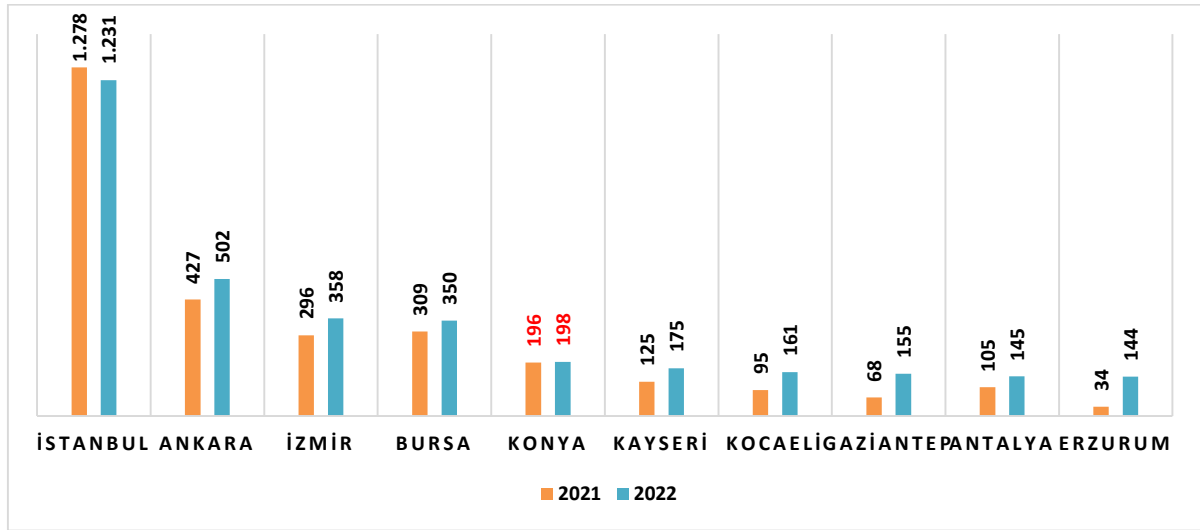
Kaynak: Sanayi ve Teknoloji Bakanlığı

Teknolojik Ürün Deneyim (TÜR) Belgesi, firmanın öz kaynaklarıyla ya da kamu destekleriyle tamamlanan Ar-Ge çalışmalarının çıktılarını için T.C. Sanayi ve Teknoloji Bakanlığı tarafından TÜBİTAK incelemesi sonucu verilen bir belgedir. Bu verilen belge kapsamında Konya 56 adet TÜR belgesi ile Türkiye genelinde 6. sırada yer almaktadır.

10.1.2. Faydalı Model ve Tasarım

Faydalı model başvuruları incelendiğinde, Konya 198 faydalı model başvurusuyla Türkiye’de beşinci sıradaki yerini korumaktadır. İstanbul yapmış olduğu 1.231 faydalı model başvuru miktarıyla zirvededir.

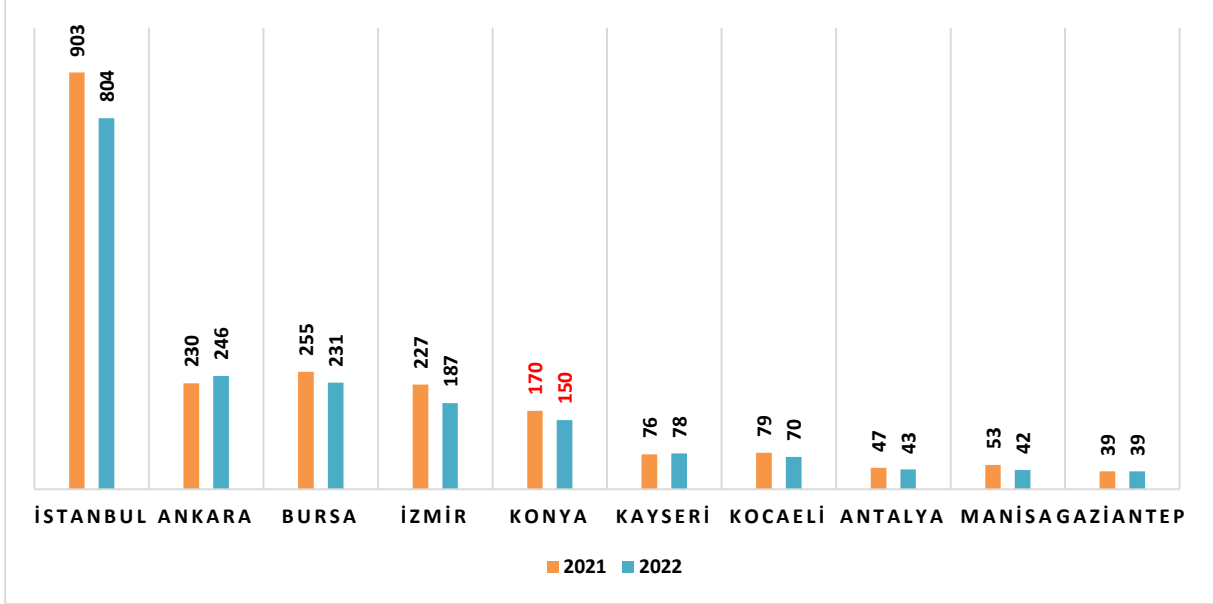
Faydalı Model Başvurularının İllere Göre Dağılımı (2021-2022)



Kaynak: Türk Patent ve Marka Kurumu

Faydalı model tescillerine bakıldığında ise, 2022 yılında Konya 150 faydalı model tescili ile Türkiye’de beşinci sıradaki yerini muhafaza etmektedir. Faydalı model tescil sayısı 2021 yılına göre yaklaşık %13 oranında azalmıştır.

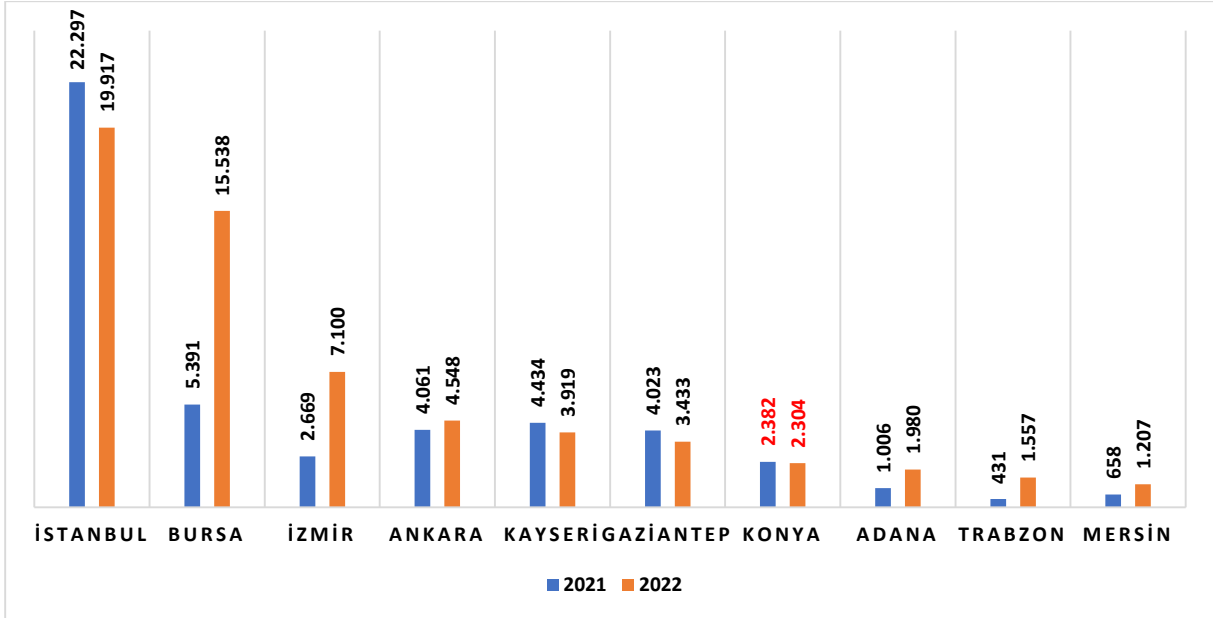
Faydalı Model Tescillerinin İllere Göre Dağılımı (2021-2022)



Kaynak: Türk Patent ve Marka Kurumu

2022 yılı tasarım başvurularının illere göre dağılımına bakıldığında ise, Konya 2.304 tasarım başvurusu ile yedinci sıradaki yerini korumaktadır. Tasarım başvuru sayısı bir önceki yıla göre yaklaşık %3 oranında azalmıştır. İstanbul (19.917), Bursa (15.538) ve İzmir (7.100) illeri zirvededir.

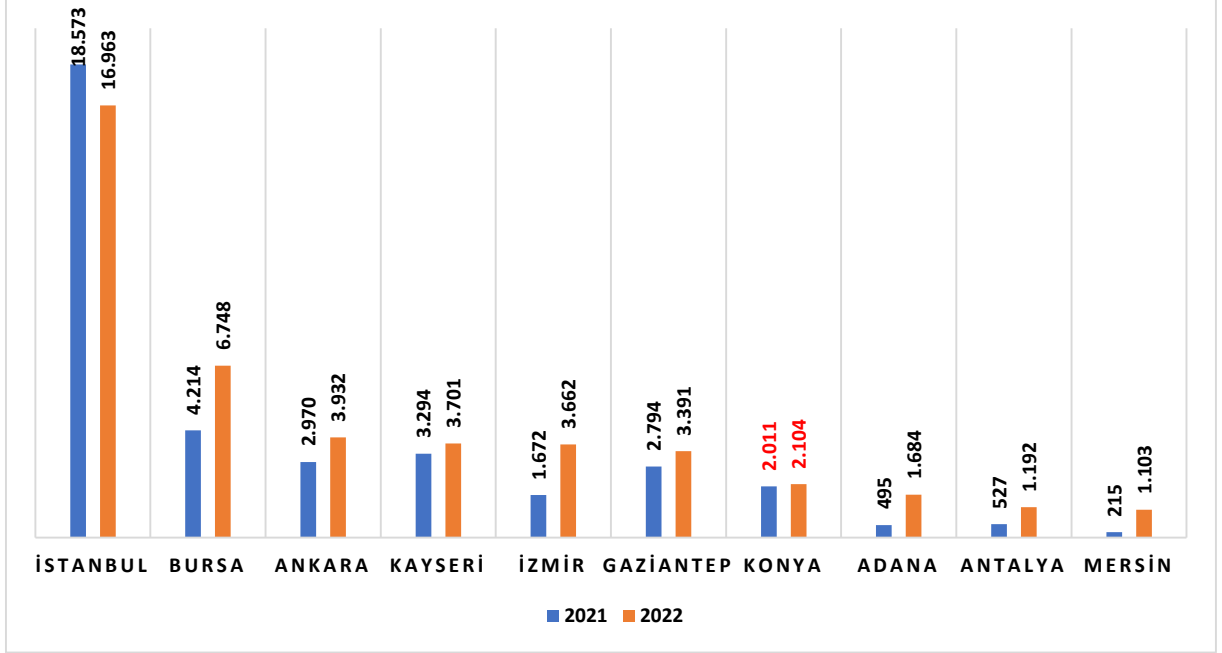
Tasarım Başvurularının İllere Göre Dağılımı (2021-2022)



Kaynak: Türk Patent ve Marka Kurumu

2022 yılında Tasarım tescillerinin illere göre dağılımına bakıldığında ise, Konya 2.104 tasarım tescili ile Türkiye’de 7. sırada yer almaktadır. Tasarım tescil sayısı bir önceki yıla göre 2022 yılında %4’den fazla bir oranda artış göstermiştir. İstanbul (16.963), Bursa (6.748) ve Ankara (3.932) yine zirvede konumlanmaktadır.

Tasarım Tescillerinin illere Göre Dağılımı (2021-2022)



Kaynak: Türk Patent ve Marka Kurumu

10.2. ÜNİVERSİTELERİN AR-GE ÇALIŞMALARI ve TEKNOLOJİ GELİŞTİRME BÖLGELERİ

Konya’da ikisi vakıf olmak üzere toplam beş üniversite bulunmaktadır. 2022 yılında TÜBİTAK’ın, Konya’da bulunan üniversitelere yapmış olduğu desteklere ait detaylar aşağıdaki gibidir:

2022 Yılı Konya’daki Üniversitelere TÜBİTAK Destekleri

Üniversite	Desteklenen Proje	Aktarılan Tutar (TL)
Selçuk Üniversitesi	34	8.810.299
Necmettin Erbakan Üniversitesi	24	5.573.302
Konya Teknik Üniversitesi	21	6.764.548
Konya Gıda ve Tarım Üniversitesi	4	858.565
KTO Karatay Üniversitesi	4	767.140

Kaynak: Sanayi ve Teknoloji Bakanlığı

10.2.1. Selçuk Üniversitesi

Sanayi ve Teknoloji Bakanlığı tarafından 2003 yılında kurulan Selçuk Üniversitesi Teknoloji Geliştirme Bölgesi’nde 2022 yılı itibariyle 171 firma faaliyetlerini yürütmektedir. 2022 yılında bölgede toplamda 744 Ar-Ge personeli istihdam edilmektedir. Bununla birlikte Ar-Ge ve kuluçka firmaları tarafından bölgede yürütülen toplam Ar-Ge projeleri sayısı 324’tür. Firmalar gerçekleştirdikleri Ar-Ge projeleri sonunda 298 yeni ürün ve hizmet elde etmişlerdir.

Selçuk Üniversitesi Teknoloji Geliştirme Bölgesi (Teknokent) Performans Göstergeleri

Performans Göstergesi	2022
Toplam Ar-Ge ve Kuluçka Firmaları Sayısı	171
Toplam Ar-Ge Personeli Sayısı	744
Toplam Personel Sayısı	819
Aktif Kuluçka Firma Sayısı	71
Kuluçka Firmalarının Çalıştırdığı Toplam Ar-Ge Personeli Sayısı	241
Toplam Akademik Spin-Off Firma Sayısı	32
Ar-Ge ve Kuluçka Firmaları Tarafından Bölgede Yürütülen Ar-Ge Projeleri Sayısı	324
Akademisyenlerle İş Birliği Yapılan Proje Sayısı	131
İstihdam Edilen Toplam Öğrenci, Stajyer Sayısı	81
Teknopark Firmaların Bölge İçi ve Bölge Dışı Firmalarla İş Birliği İle Yaptıkları Proje Sayısı	132
Teknopark Firmalarından Bölge İçi ve Bölge Dışı Firmalarla İş Birliği Yapan Firma Sayısı	37
Firmaların Ar-Ge Projelerinden Elde Ettiği Yeni Ürün/Hizmet Sayısı	298
Teknokent Firmalarına Görevlendirilen Akademisyen Sayısı	116

Kaynak: Konya Teknokent-Teknoloji Geliştirme Hizmetleri A.Ş.

Selçuk Üniversitesi Teknoloji Transfer Ofisi Modül Performans Göstergelerine göre 2022 yılı içerisinde 75 eğitim ve toplantı düzenlenmiştir.

Selçuk Üniversitesi Performans Göstergeleri-1

Performans Göstergesi	2021	2022
Düzenlenen Bilgilendirme Etkinliği Sayısı	63	75
Düzenlenen Eğitimlere Katılan Kişi Sayısı	1684	1750
Sanayici İle Yapılan Görüşme Sayısı	465	710

Kaynak: Konya Teknokent-Teknoloji Geliştirme Hizmetleri A.Ş.

Selçuk Üniversitesi Teknoloji Transfer Ofisi Performans Göstergelerine göre akademisyenlerin kurduğu veya ortak olduğu teknoloji tabanlı firma sayısı 2022 yılında toplam %20 artarak 41 olmuştur.

Selçuk Üniversitesi Performans Göstergeleri-2

Performans Göstergesi	2021	2022
Katılım Gösterilen Etkinlik Sayısı	35	45
Düzenlenen Eğitim Sayısı	32	72
KÜSİ Kapsamında Çıkarılan Yayın, Dergi, Broşür Sayısı	10	15
Düzenlenen Proje Pazarı veya Proje Yarışması Sayısı	-	-
Sanayi ve Üniversite Arasında Yapılan Kontratlı Teknik Danışmanlık Sayısı	87	117
Üniversite Sanayi İş Birliği İçeren Hibe Destekli Projeler İçin Sanayiciler İle İmzalanan Kontrat Sayısı (TEYDEP, KOSGEP, BAP vb.)	34	26

Sanayi İle Üniversite Arasında Yapılan Kontratlı Ar-Ge Projelerinde Yer Alan Toplam Akademisyen Sayısı	73	93
Sanayi İle Üniversite Arasında Yapılan Kontratlı Ar-Ge Projeleri Neticesinde Akademisyen veya İlgili Firma Adına Başvurusu Yapılmış Patent Sayısı	3	0
Patent Araştırması Sayısı	44	50
Yapılan Patent Başvurusu Sayısı	18	12
Tescil Edilen Toplam Patent Sayısı	8	5
Ön Kuluçkada Yer Alan Girişimci Sayısı	27	30
Kuluçkada Yer Alan Şirket Sayısı	27	71
Kuluçka / Ön Kuluçka Sürecini Başarıyla Tamamlayıp Kurulan Şirket Sayısı (Startup)	1	22
Akademisyenlerin Kurduğu / Ortak Olduğu Teknoloji Tabanlı Firma Sayısı	34	41
Kuluçka / Ön Kuluçkada Yer Alıp Fon Alan Girişimci Sayısı	15	23
Ön Kuluçka / Kuluçka' da Mentörlük/Danışmanlık Hizmeti Verilen Girişimci Sayısı	30	55
Toplam Ön Kuluçka, Kuluçka ve Hızlandırıcı vb. Alanı (m ²)	1072	1072

Kaynak: Konya Teknokent-Teknoloji Geliştirme Hizmetleri A.Ş.

2022 yılı içerisinde Selçuk Üniversitesi bünyesinde yapılan projelere ilişkin veriler aşağıdaki gibidir:

Selçuk Üniversitesi Proje Verileri

Proje	2021		2022	
	Sayı	Alınan Destek Miktarı	Sayı	Alınan Destek Miktarı
Kamu ve AB Fonu Kullanmaksızın Sanayi Kuruluşlarıyla İş Birliği İçinde Yapılan Ar-Ge ve Yenilik Projeleri	41	52.164.250,00	90	93.461.350,00
TÜBİTAK, TEYDEP Destekli Projeler	8	9.651.201,64	30	23.846.057,62
Sanayi Kuruluşlarıyla İş Birliği İçinde Yapılan ve Diğer Kamu Kurumlarınca (KOSGEP, TTGV, GTHB vb.) Desteklenen Ar-Ge ve Yenilik Projeleri	18	3.649.787,34	9	3.703.625,16
Ulusal Patent Başvuru Sayısı	13	-	10	-
Ulusal Patent Belge Sayısı	8	-	5	-
Uluslararası Patent Başvuru Sayısı	5	-	2	-
Üniversite Dışına Yönelik Düzenlenen Girişimcilik, Yenilikçilik, Teknoloji Yönetimi ve İnovasyon Yönetimi Eğitimleri / Sertifika Programları	10	-	15	-

Kaynak: Konya Teknokent-Teknoloji Geliştirme Hizmetleri A.Ş.

10.2.2. KTO Karatay Üniversitesi

2021 yılında KTO Karatay Üniversitesi bünyesinde yer alan Teknoloji Transfer Ofisi'ne ilişkin performans göstergeleri tabloda gösterildiği gibidir:

2022 yılında KTO Karatay Üniversitesi bünyesinde yer alan Teknoloji Transfer Ofisi'ne ilişkin performans göstergeleri tabloda gösterildiği gibidir:

KTO Karatay Üniversitesi Performans Göstergeleri

Performans Göstergesi	2021	2022
Düzenlenen Bilgilendirme Etkinliği Sayısı	9	2
Katılım Gösterilen Etkinlik Sayısı	35	26
Düzenlenen Eğitim Sayısı	34	7
Düzenlenen Eğitimlere Katılan Kişi Sayısı	455	135
KÜSİ Kapsamında Çıkarılan Yayın, Dergi, Broşür Sayısı	1	0
Düzenlenen Proje Pazarı veya Proje Yarışması Sayısı	2	0
Sanayici İle Yapılan Görüşme Sayısı	32	30
Sanayi İle Üniversite Arasında Yapılan Kontratlı Teknik Danışmanlık Sayısı	13	20
Üniversite Sanayi İş Birliği İçeren Hibe Destekli Projeler İçin Sanayiciler İle İmzalanan Kontrat Sayısı (TEYDEB, KOSGEB, BAP vb.)	4	6
Sanayi İle Üniversite Arasında Yapılan Kontratlı Ar-Ge Projelerinde Yer Alan Toplam Akademisyen Sayısı	8	14
Patent Araştırması Sayısı	11	7
Yapılan Patent Başvurusu Sayısı	7	7
Tescil Edilen Toplam Patent Sayısı	2	4
Ön Kuluçkada Yer Alan Girişimci Sayısı	5	5
Kuluçkada Yer Alan Şirket Sayısı	0	2
Akademisyenlerin Kurduğu/Ortak Olduğu Teknoloji Tabanlı Firma Sayısı	4	1
Ön Kuluçka/Kuluçka'da Mentörlük/Danışmanlık Hizmeti Verilen Girişimci Sayısı	5	14
Toplam Ön Kuluçka, Kuluçka ve Hızlandırıcı vb. Alanı (m ²)	1072	4290

Kaynak: KTO Karatay Üniversitesi

2022 yılında KTO Karatay Üniversitesi bünyesinde yapılan projelere ilişkin veriler şu şekildedir:

KTO Karatay Üniversitesi Proje Verileri

Proje	2021		2022	
	Sayı	Alınan Destek Miktarı	Sayı	Alınan Destek Miktarı
Kamu ve AB Fonu Kullanmaksızın Sanayi Kuruluşlarıyla İş Birliği İçinde Yapılan Ar-Ge ve Yenilik Projeleri	7	188.880 TL	9	254.492 TL
Sanayi Kuruluşlarıyla İş Birliği İçinde Yapılan TÜBİTAK, ARDEB Destekli Projeler	1	81.000 TL	1	750.000 TL
Sanayi Kuruluşlarıyla İş Birliği İçinde Yapılan Kalkınma Ajansı Destekli Ar-Ge ve Yenilik Projeleri	1	380.000 TL	-	-
Sanayi Kuruluşlarıyla İş Birliği İçinde Yapılan ve Diğer Kamu Kurumlarınca (KOSGEB, TTGV, GTHB vb.) Desteklenen Ar-Ge ve Yenilik Projeleri	5	5.000.000 Euro+ 134.470 TL	4	5.000.000 Euro+ 1.301.00 TL
Ulusal Patent Başvuru Sayısı	7	-	7	-
Ulusal Patent Belge Sayısı	2	-	0	-
Uluslararası Patent Başvuru Sayısı	4	-	1	-
Üniversite Dışına Yönelik Düzenlenen Girişimcilik, Yenilikçilik, Teknoloji Yönetimi ve İnovasyon Yönetimi Eğitimleri / Sertifika Programları	3	-	0	-

Kaynak: KTO Karatay Üniversitesi

10.2.3. Necmettin Erbakan Üniversitesi

2022 yılında Necmettin Erbakan Üniversitesi performans göstergeleri aşağıdaki tabloda gösterilmektedir:

Necmettin Erbakan Üniversitesi Performans Göstergeleri

Performans Göstergesi	2021	2022
Düzenlenen Bilgilendirme Etkinliği Sayısı	1	1
Katılım Gösterilen Etkinlik Sayısı	2	2
Düzenlenen Eğitim Sayısı	1	1
Düzenlenen Eğitimlere Katılan Kişi Sayısı	55	100
Sanayici İle Yapılan Görüşme Sayısı	18	20
Sanayi İle Üniversite Arasında Yapılan Kontratlı Teknik Danışmanlık Sayısı	17	-
Üniversite Sanayi İş Birliği İçeren Hibe Destekli Projeler İçin Sanayiciler İle İmzalanan Kontrat Sayısı (TEYDEB, KOSGEB, BAP vb.)	3	-
Sanayi İle Üniversite Arasında Yapılan Kontratlı Ar-Ge Projelerinde Yer Alan Toplam Akademisyen Sayısı	17	-
Sanayi İle Üniversite Arasında Yapılan Kontratlı Ar-Ge Projeleri Neticesinde Akademisyen veya İlgili Firma Adına Başvurusu Yapılmış Patent Sayısı	1	-
Kuluçkada Yer Alan Şirket Sayısı	8	-
Kuluçka/Ön Kuluçka Sürecini Başarıyla Tamamlayıp Kurulan Şirket Sayısı (Startup)	5	-
Akademisyenlerin Kurduğu / Ortak Olduğu Teknoloji Tabanlı Firma Sayısı	11	-
Kuluçka / Ön Kuluçkada Yer Alıp Fon Alan Girişimci Sayısı	11	-
Ön Kuluçka / Kuluçka'da Mentörlük / Danışmanlık Hizmeti Verilen Girişimci Sayısı	17	-
Toplam Ön Kuluçka, Kuluçka ve Hızlandırıcı vb. Alanı (m ²)	600.55	-

Kaynak: Necmettin Erbakan Üniversitesi

2022 yılında Necmettin Erbakan Üniversitesi bünyesinde yapılan projelere ilişkin veriler şu şekildedir:

Necmettin Erbakan Üniversitesi Proje Verileri

Proje	2021		2022	
	Sayı	Alınan Destek Miktarı	Sayı	Alınan Destek Miktarı
Kamu ve AB Fonu Kullanmaksızın Sanayi Kuruluşlarıyla İş Birliği İçinde Yapılan Ar-Ge ve Yenilik Projeleri	3	50.000	7	2.521.960
TÜBİTAK, TEYDEB Destekli Projeler	6	541.683,66	7	852.219,25
Sanayi Kuruluşlarıyla İş Birliği İçinde Yapılan TÜBİTAK, ARDEB Destekli Projeler	1	408.000	2	864.858
Sanayi Kuruluşlarıyla İş Birliği İçinde Yapılan Kalkınma Ajansı Destekli Ar-Ge ve Yenilik Projeleri		-	1	719.169
Sanayi Kuruluşlarıyla İş Birliği İçinde Yapılan ve Diğer Kamu Kurumlarınca (KOSGEB, TGGV, GTHB vb.) Desteklenen Ar-Ge ve Yenilik Projeleri	2	1.158.537	6	1.022,69
Ulusal Patent Başvuru Sayısı	3	-	10	-
Ulusal Patent Belge Sayısı	2	-	3	-
Uluslararası Patent Başvuru Sayısı		-	6	-
Uluslararası Patent Belge Sayısı		-	1	-

Üniversite Dışına Yönelik Düzenlenen Girişimcilik, Yenilikçilik, Teknoloji Yönetimi ve İnovasyon Yönetimi Eğitimleri / Sertifika Programları

-

4

-

Kaynak: Necmettin Erbakan Üniversitesi

10.2.4. Konya Gıda ve Tarım Üniversitesi

2021 ve 2022 yılı içerisinde Konya Gıda ve Tarım Üniversitesi performans göstergeleri aşağıdaki tabloda gösterilmektedir:

Konya Gıda ve Tarım Üniversitesi Performans Göstergeleri

Performans Göstergesi	2021	2022
Düzenlenen Bilgilendirme Etkinliği Sayısı	18	10
Katılım Gösterilen Etkinlik Sayısı	28	12
Düzenlenen Eğitim Sayısı	10	10
Düzenlenen Eğitimlere Katılan Kişi Sayısı	62	45
Sanayici İle Yapılan Görüşme Sayısı	53	62
Sanayi İle Üniversite Arasında Yapılan Kontratlı Teknik Danışmanlık Sayısı	1	1
Sanayi İle Üniversite Arasında Yapılan Kontratlı Ar-Ge Projelerinde Yer Alan Toplam Akademisyen Sayısı	1	1
Kuluçka/Ön Kuluçka Sürecini Başarıyla Tamamlayıp Kurulan Şirket Sayısı (Startup)	1	1
Kuluçka / Ön Kuluçkada Yer Alıp Fon Alan Girişimci Sayısı	1	-
Ön Kuluçka/Kuluçka'da Mentörlük / Danışmanlık Hizmeti Verilen Girişimci Sayısı	15	-
Toplam Ön Kuluçka, Kuluçka ve Hızlandırıcı vb. Alanı (m ²)	-	-

Kaynak: Konya Gıda ve Tarım Üniversitesi

2022 yılında Konya Gıda ve Tarım Üniversitesi bünyesinde yapılan projelere ilişkin veriler şu şekildedir:

Konya Gıda ve Tarım Üniversitesi Proje Verileri

Proje	2021		2022	
	Sayı	Alınan Destek Miktarı	Sayı	Alınan Destek Miktarı
Kamu ve AB Fonu Kullanmaksızın Sanayi Kuruluşlarıyla İş Birliği İçinde Yapılan Ar-Ge ve Yenilik Projeleri	-	-	-	-
TÜBİTAK, TEYDEB Destekli Projeler	-	-	-	-
Sanayi Kuruluşlarıyla İş Birliği İçinde Yapılan TÜBİTAK, ARDEB Destekli Projeler	-	-	-	-
Sanayi Kuruluşlarıyla İş Birliği İçinde Yapılan Kalkınma Ajansı Destekli Ar-Ge ve Yenilik Projeleri	-	-	-	-
Sanayi Kuruluşlarıyla İş Birliği İçinde Yapılan ve Diğer Kamu Kurumlarınca (KOSGEB, TGGV, GTHB vb.) Desteklenen Ar-Ge ve Yenilik Projeleri	-	-	-	-
Ulusal Patent Başvuru Sayısı	-	-	-	-
Ulusal Patent Belge Sayısı	-	-	-	-
Ulusal Faydalı Model / Tasarım Belge Sayısı	-	-	-	-

Uluslararası Patent Başvuru Sayısı	-	-	-	-
Uluslararası Patent Belge Sayısı	-	-	-	-
Üniversite Dışına Yönelik Düzenlenen Girişimcilik, Yenilikçilik, Teknoloji Yönetimi Ve İnovasyon Yönetimi Eğitimleri / Sertifika Programları	10	-	10	20.000

Kaynak: Konya Gıda ve Tarım Üniversitesi

10.2.5. Konya Teknik Üniversitesi

2021 ve 2022 yılı içerisinde Konya Teknik Üniversitesi performans göstergeleri tabloda gösterilmektedir:

Konya Teknik Üniversitesi Performans Göstergeleri

Performans Göstergesi	2021	2022
Düzenlenen Bilgilendirme Etkinliği Sayısı	10	5
Katılım Gösterilen Etkinlik Sayısı	5	7
Düzenlenen Eğitim Sayısı	5	6
Düzenlenen Eğitimlere Katılan Kişi Sayısı	100	200
KÜSİ Kapsamında Çıkarılan Yayın, Dergi, Broşür Sayısı	0	0
Düzenlenen Proje Pazarı veya Proje Yarışması Sayısı	1	1
Sanayici İle Yapılan Görüşme Sayısı	55	40
Sanayi İle Üniversite Arasında Yapılan Kontratlı Teknik Danışmanlık Sayısı	55	87
Üniversite Sanayi İş Birliği İçeren Hibe Destekli Projeler İçin Sanayiciler İle İmzalanan Kontrat Sayısı	9	14
Sanayi İle Üniversite Arasında Yapılan Kontratlı Ar-Ge Projelerinde Yer Alan Toplam Akademisyen Sayısı	43	42
Sanayi İle Üniversite Arasında Yapılan Kontratlı Ar-Ge Projeleri Neticesinde Akademisyen veya İlgili Firma Adına Başvurusu Yapılmış Patent Sayısı	2	7
Patent Araştırması Sayısı	15	20
Yapılan Patent Başvurusu Sayısı	11	9
Tescil Edilen Toplam Patent Sayısı	4	6
Ön Kuluçkada Yer Alan Girişimci Sayısı	7	7
Kuluçkada Yer Alan Şirket Sayısı	9	11
Kuluçka/Ön Kuluçka Sürecini Başarıyla Tamamlayıp Kurulan Şirket Sayısı (Startup)	2	-
Akademisyenlerin Kurduğu/Ortak Olduğu Teknoloji Tabanlı Firma Sayısı	12	14
Kuluçka / Ön Kuluçkada Yer Alıp Fon Alan Girişimci Sayısı	5	-
Ön Kuluçka/ Kuluçkada Mentörlük/Danışmanlık Hizmeti Verilen Girişimci Sayısı	31	31
Toplam Ön Kuluçka, Kuluçka Ve Hızlandırıcı vb. Alanı (m ²)	3414	3414

Kaynak: Konya Teknik Üniversitesi

2022 yılında Konya Teknik Üniversitesi bünyesinde yapılan projelere ilişkin veriler şu şekildedir:

Konya Teknik Üniversitesi Proje Verileri

Proje	2021		2022	
	Sayı	Alınan Destek Miktarı	Sayı	Alınan Destek Miktarı
Kamu ve AB Fonu Kullanmaksızın Sanayi Kuruluşlarıyla İş Birliği İçinde Yapılan Ar-Ge ve Yenilik Projeleri	53	-	57	2.15 Milyon TL
Sanayi Kuruluşlarıyla İş Birliği İçinde Yapılan TÜBİTAK, ARDEB Destekli Projeler	-	-	-	

Sanayi Kuruluşlarıyla İş Birliği İçinde Yapılan Kalkınma Ajansı Destekli Ar-Ge ve Yenilik Projeleri	1	-	1	
Sanayi Kuruluşlarıyla İş Birliği İçinde Yapılan ve Diğer Kamu Kurumlarınca (KOSGEB, TTGV, GTHB vb.) Desteklenen Ar-Ge ve Yenilik Projeleri	8	-	7	
TÜBİTAK, TEYDEB Destekli Projeler	10	-	7	
Ulusal Patent Başvuru Sayısı	11	-	9	-
Ulusal Patent Belge Sayısı	4	-	6	-
Uluslararası Patent Başvuru Sayısı	3	-	4	-

Kaynak: Konya Teknik Üniversitesi

10.2.6. InnoPark Konya Teknoloji Geliştirme Bölgesi

InnoPark Konya Teknoloji Geliştirme Bölgesi, MEVKA ve Konya Sanayi Odası'nın öncülüğünde uygulanan güdümlü bir proje ile 2015 yılında kurulmuştur. Teknoloji üretimi amacıyla kurulan InnoPark, 5 kamu kuruluşu, 15 sanayi kuruluşu ve 7 ayrı üniversitenin oluşturduğu dinamik bir yapıdır.

InnoPark Teknoloji Geliştirme Bölgesi'nde firmaların 2022 yılında almış olduğu toplam destek miktarı 995 bin TL olmuştur. Bu destekleri alan toplam firma sayısı ise 82'dir.

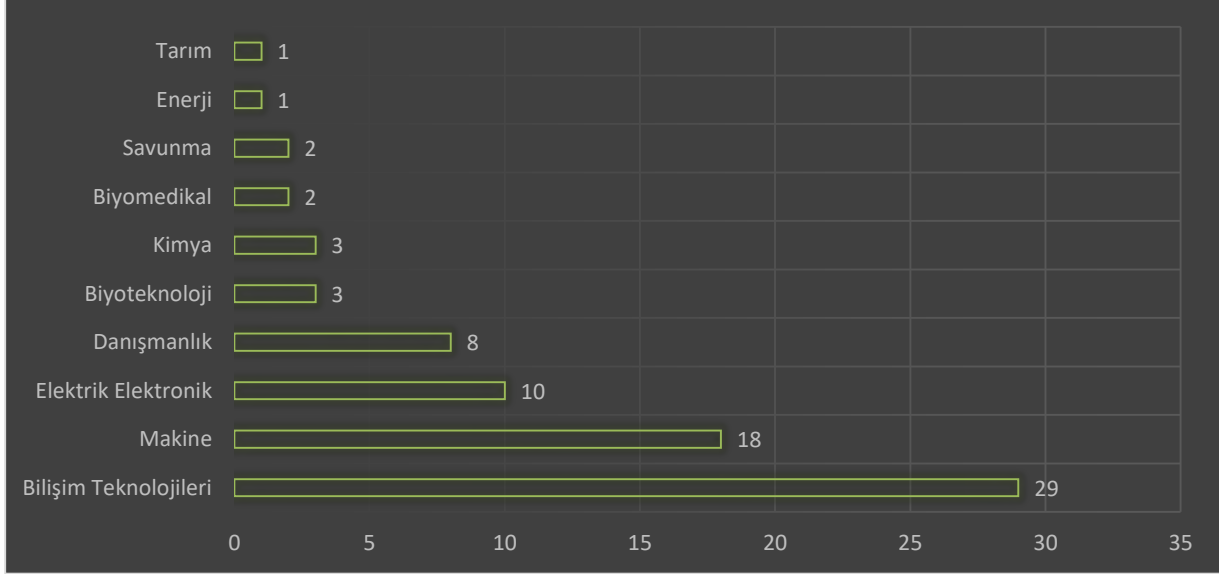
InnoPark Konya Teknoloji Geliştirme Bölgesi Performans Göstergeleri

Performans Göstergeleri	2021	2022
Toplam Firma Sayısı	73	82
Toplam Ar-Ge Personeli Sayısı	350	299
Toplam Personel Sayısı	403	381
Aktif Kuluçka Firma Sayısı	50	52
Kuluçka Firmalarının Çalıştırdığı Toplam Ar-Ge Personeli Sayısı	204	141
Toplam Akademik Spin-Off Firma Sayısı	12	12
Ar-Ge ve Kuluçka Firmaları Tarafından Bölgede Yürütülen Toplam Ar-Ge Projeleri Sayısı	254	226
Bu Dönemde Akademisyenler İş Birliği Yapılan Proje Sayısı	76	57
Bu Dönem İçerisinde İstihdam Edilen Toplam Öğrenci, Stajyer Sayısı	53	58
Teknopark Firmalarının Bölge İçi ve Bölge Dışı Firmalarla İş Birliği Yapan Firma Sayısı	79	73
Teknopark Firmalarından Bölge İçi ve Bölge Dışı Firmalarla İş Birliği Yapan Firma Sayısı	13	16
Bu Dönem İçerisinde Firmaların Ar-Ge Projeleri Sonunda Elde Ettiği Yeni Ürün/Hizmet Sayısı	78	12
Teknokent Firmalarına Görevlendirilen Akademisyen Sayısı	73	27

Kaynak: InnoPark Konya Teknoloji Geliştirme Bölgesi

InnoPark Teknoloji Geliştirme Bölgesi firmalarının sektörel dağılımına bakıldığında 2022 yılında ilk sırada %29 ile bilişim teknolojileri yer alırken onu %18 ile makine sektörü takip etmektedir. Elektrik-elektronik sektörü ise %10 ile üçüncü sırada yer almaktadır.

InnoPark Konya Teknoloji Geliştirme Bölgesi Firmaların Sektörel Dağılımı (2022)



Kaynak: InnoPark Konya Teknoloji Geliştirme Bölgesi

11. MARKA-PATENT

İnovasyon ve Ar-Ge çalışmalarına ilişkin göstergeler Türk Patent ve Marka Kurumu bünyesinde izlenmektedir. TÜRK PATENT verilerine göre 2022 yılında Türkiye genelinde 197.235 adet marka başvurusu yapılmış ve bu başvuruların 140.065 tanesi onaylanarak tescillenmiştir.

Marka başvuru ve tescil sayısında Konya, 2022 yılında da Türkiye’de ilk 10’da yer almıştır. Konya 2022 yılında marka başvuruları ve tescil edilen marka sayısı sıralamasındaki yerini koruyarak bir önceki yılda olduğu gibi 6. sırada kendisine yer bulmuştur.

2022 yılında Konya’nın 6.584 adetlik marka başvurusunun yaklaşık olarak %69’u (4.544) kabul edilerek tescil edilmiştir.

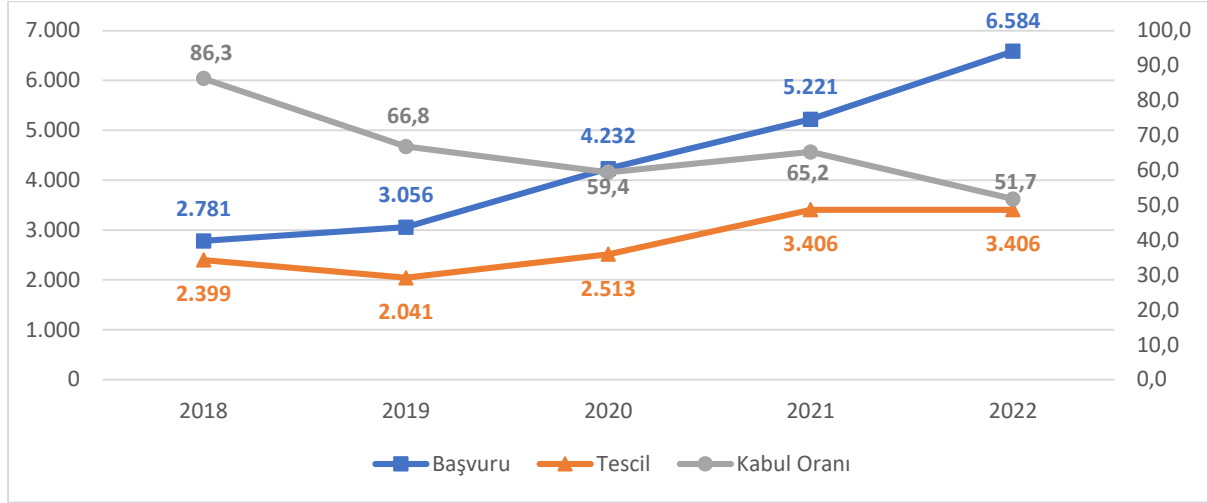
Marka Başvuru ve Tescil Sayısı Türkiye Sıralaması-İlk 10 İl (2022)

Marka Başvurusu			Marka Tescil		
Sıra	İller	Sayı	Sıra	İller	Sayı
1	İSTANBUL	84.896	1	İSTANBUL	63.039
2	ANKARA	16.101	2	ANKARA	11.470
3	İZMİR	12.963	3	İZMİR	9.068
4	BURSA	8.859	4	BURSA	6.367
5	ANTALYA	7.109	5	ANTALYA	4.832
6	KONYA	6.584	6	KONYA	4.544
7	GAZİANTEP	5.142	7	GAZİANTEP	3.698
8	KOCAELİ	4.060	8	KOCAELİ	2.840
9	ADANA	3.594	9	ADANA	2.430
10	KAYSERİ	2.963	10	KAYSERİ	2.201

Kaynak: Türk Patent ve Marka Kurumu

Konya'nın marka başvurularına baktığımız zaman son bir yılda artış yaşanmıştır. 2022 yılı marka başvuru sayıları ele alındığında, bir önceki yıla göre %26,1'lik bir artış görülmektedir. 2022 yılında Konya marka başvurularının %51,7'si tescil edilmiştir.

Konya Marka İstatistikleri (2018-2022)



Kaynak: Türk Patent ve Marka Kurumu

Patent istatistiklerine bakıldığında, 2022 yılında Konya'nın patent başvuru sayısının bir önceki yıla göre %2 azalış göstererek 153 olduğu görülmektedir. Bu başvuruların yaklaşık olarak %54,9 (84) kabul edilerek patent tescili yapılmıştır. Konya, patent başvuruları Türkiye sıralamasında bir önceki yıldaki sırasını koruyarak 9. sırada yer alırken, tescil edilen patent sayısı sıralamasında da 7. sırada yer almıştır.

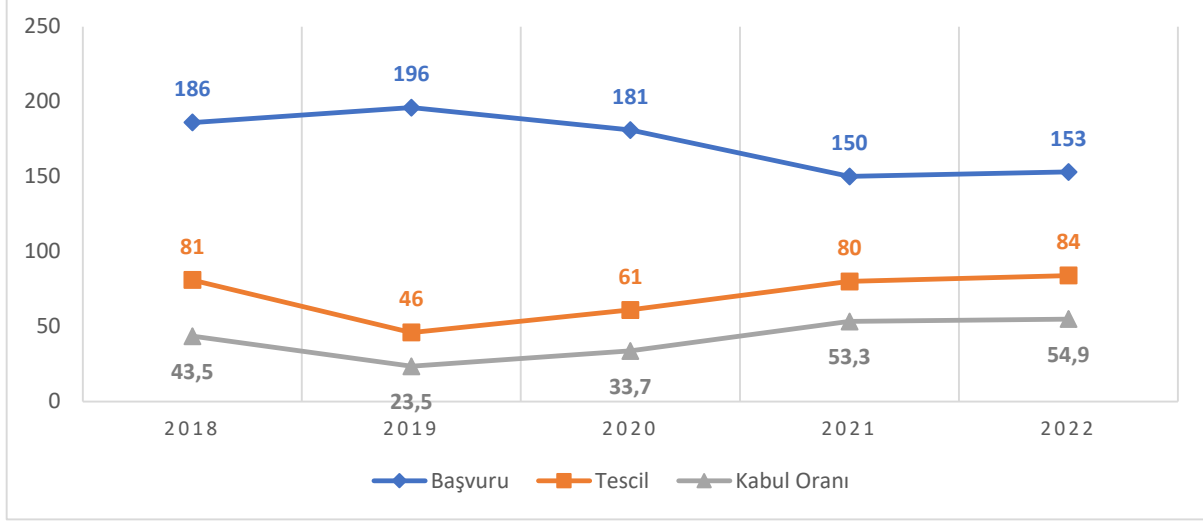
Patent Başvuru ve Tescil Sayısı Türkiye Sıralaması-İlk 10 İl (2022)

Patent Başvurusu			Patent Tescil		
Sıra	İller	Sayı	Sıra	İller	Sayı
1	İSTANBUL	3.404	1	İSTANBUL	1.530
2	ANKARA	1172	2	ANKARA	540
3	BURSA	508	3	BURSA	315
4	İZMİR	451	4	İZMİR	163
5	KAYSERİ	317	5	KOCAELİ	108
6	ERZURUM	249	6	SAKARYA	105
7	KOCAELİ	242	7	KONYA	84
8	SAKARYA	172	8	KAYSERİ	52
9	ANTALYA	171	9	ESKİŞEHİR	51
10	KONYA	153	10	GAZİANTEP	50

Kaynak: Türk Patent ve Marka Kurumu

Son yıllarda sürekli artış gösteren Konya'nın patent başvuruları, 2022 yılında bir önceki yıla göre artış göstermiştir. Patent hususunda Konya son yıllarda dalgalı bir eğilim içerisine girmiştir. 2018 yılında 186 olan patent başvuru sayısı, 2022 yılında 153'e düşmüştür. Tescillenmiş patent sayısı ise yıllar içerisinde dalgalı bir seyir izlemiştir. Konya'nın patent kabul edilme oranına bakıldığında; 2021 yılında başvuruların 53,3'ü kabul edilirken, 2022 yılında bu oran %54,9'a yükselmiştir.

Konya Patent İstatistikleri (2018-2022)



Kaynak: Türk Patent ve Marka Kurumu

Endüstriyel Tasarım; endüstride üretilen, nihai kullanıcıya yönelik ürünlerin, işlevsellik, hedef kitlenin beğenisine ve kullanıcının ihtiyaçlarına uygunluk gibi ölçütleri gözeterek fikren geliştirilmesi ve üretime uygun yeni bir ürün olarak projelendirilmesidir.

Endüstriyel tasarımda Konya, Türkiye sıralamasında 8. sırada yer almaktadır. 2022 yılında Konya'da 564 endüstriyel tasarım başvurusu yapılmış ve 474 endüstriyel tasarım tescili yapılmıştır. Konya, endüstriyel tasarım başvuru verilerine göre 8. sırada yer alırken tescil verilerine göre de yine 7. sırada konumlanmaktadır.

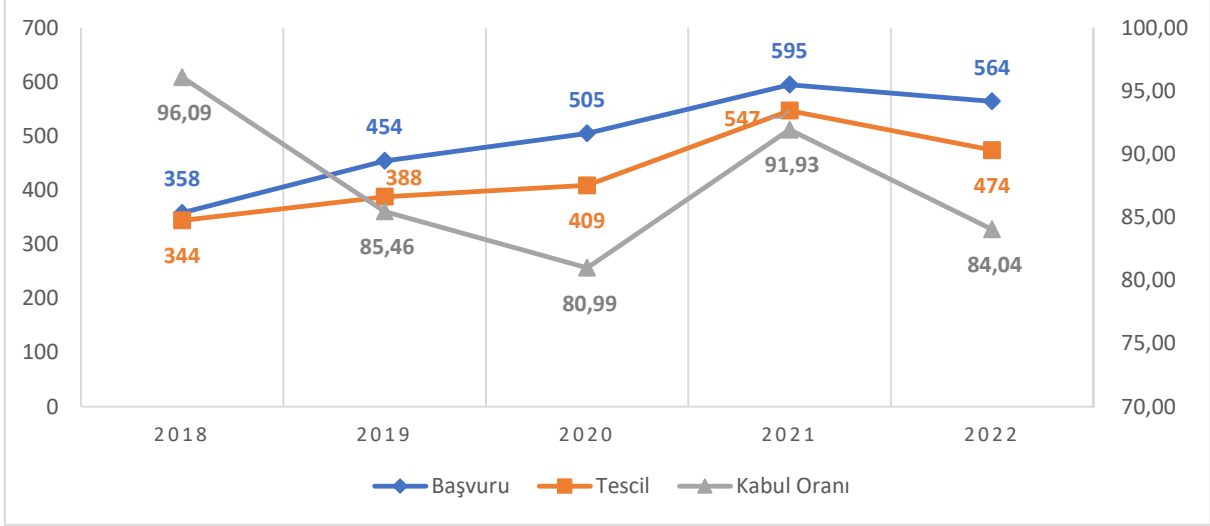
Endüstriyel Tasarım Başvuru ve Tescil Sayısı Türkiye Sıralaması (2022)

Endüstriyel Tasarım Başvurusu			Endüstriyel Tasarım Tescil		
Sıra	İller	Sayı	Sıra	İller	Sayı
1	İSTANBUL	4.999	1	İSTANBUL	3.920
2	BURSA	1.542	2	BURSA	1.145
3	İZMİR	1.348	3	ANKARA	953
4	ANKARA	1.179	4	İZMİR	763
5	KAYSERİ	773	5	KAYSERİ	667
6	GAZİANTEP	625	6	SAKARYA	475
7	SAKARYA	602	7	KONYA	474
8	KONYA	564	8	GAZİANTEP	466
9	ANTALYA	526	9	MERSİN	312
10	MERSİN	436	10	ADANA	280

Kaynak: Türk Patent ve Marka Kurumu

Konya’da endüstriyel tasarım başvurusu özellikle son beş yıl içerisinde, 2018 yılında gösterdiği azalış seyrini ve 2019, 2020 ve 2021 yıllarındaki yükseliş trendiyle dengelemiş, ancak 2022 yılında yine azalış yönlü bir seyir izlemiştir. Endüstriyel tasarımda, başvuruların tescillenme oranı da son yıllarda önemli oranlara ulaşmıştır.

Konya Endüstriyel Tasarım İstatistikleri (2018-2022)



Kaynak: Türk Patent ve Marka Kurumu

12. HİBE VE DESTEKLER

12.1. KOSGEB DESTEKLERİ

KOSGEB Konya Hizmet Merkezi Müdürlüğü veri tabanına kayıtlı işletme sayısı bir önceki yıla göre %7 oranında artarak 2022 yılında 47.989 olarak gerçekleşmiştir. 2020 yılına göre 6.411 işletme sayısı farkı ile sürekli gelişim sağlayan dinamik bir yapı haline gelmektedir. 2022 yılında KOSGEB Konya Müdürlüğüne kayıtlı işletme miktarına göre yapılan sıralamada Konya, Türkiye’de 6. sırada yer almaktadır.

KOSGEB Konya Hizmet Merkezi Müdürlüğüne Kayıtlı İşletmeler (2022)

Yıl	İşletme Sayısı	Türkiye Sıralaması
2020	41.578	5
2021	44.866	4
2022	47.989	6

Kaynak: KOSGEB Konya Hizmet Merkezi Müdürlüğü

İşletmelere aktarılan desteklere ilişkin veriler aşağıdaki gibidir. 2022 yılında bir önceki yıla göre destek tutarında %35,5, işletme sayısında %14,6 oranında bir düşüş gerçekleşmiştir. KOSGEB tarafından 2022 yılında işletmelere on bir farklı programda destek sağlanmıştır. Konya’da 2022 yılında toplamda sağlanan destek tutarı 144,5 milyon TL olarak gerçekleşmiştir. Bu toplam tutarın 58,7 milyon TL’si Konya KOSGEB Konya Hizmet Müdürlüğü bütçesinden karşılanmıştır. Kalan 85,8 milyon TL’lik kısmı ise KOSGEB Başkanlığı merkez bütçesinden temin edilmiştir.

KOSGEB Konya Hizmet Merkezi Müdürlüğü Bütçesi Kapsamında Verilen Destekler

	2021	2022
Tutar (TL)	91.124.391	58.735.798
İşletme Sayısı	1.579	1.348

Kaynak: KOSGEB Konya Hizmet Merkezi Müdürlüğü

2022 yılında KOSGEB Başkanlığı merkez bütçesinden Mikro ve Küçük İşletmelere Hızlı Destek Programı kapsamında 636 adet işletmeye 85,8 milyon TL destek sağlanmıştır. İleri Girişimci Destek Programı kapsamında 21,7 milyon TL'lik bir destek sağlanmıştır. İşletme Geliştirme Destek Programı'na 10,2 milyon TL destek sağlanmıştır. Ar-Ge, Ür-Ge ve İnovasyon Destek Programı'na ise 8,4 milyon TL'lik bir destek aktarılmıştır.

KOSGEB Konya İli Program Bazında Destek Verileri (2022)

Program Adı	Destek Tutarı
Mikro ve Küçük İşletmelere Hızlı Destek Programı*	₺85.810.000
İleri Girişimci Destek Programı	₺21.767.515
İşletme Geliştirme Destek Programı	₺10.212.591
Ar-Ge, Ür-Ge ve İnovasyon Destek Programı	₺8.428.890
Yurtdışı Pazar Destek Programı	₺5.917.498
Kobi Gelişim (Kobigel) Destek Programı	₺5.264.450
Geleneksel Girişimci Destek Programı	₺3.045.000
Ar-Ge, İnovasyon ve Endüstriyel Uygulama Destek Programı	₺2.081.968
Kobi Teknolojik Ürün Yatırım (Kobi Teknoyatırım) Destek Programı	₺1.700.193
İşbirliği Destek Programı	₺310.020
Genel Destek Programı	₺7.763
TOPLAM	₺ 144.545.888

Kaynak: KOSGEB Konya Hizmet Merkezi Müdürlüğü

* Mikro ve Küçük İşletmelere Hızlı Destek Programı kapsamında verilen destekler KOSGEB Başkanlığı merkezi bütçeden karşılanmıştır.

2022 yılında Konya ilinde girişimcilik eğitimleri online olarak düzenlenmiştir. Eğitime katılan kişi sayısı 2020'de 3.147 iken 2021'de 4.448 kişi olmuştur. 2022'de ise %11 oranında 3.946 kişiye gerilemiştir.

Konya İli Girişimcilik Verileri

	2020	2021	2022
Katılımcı Sayısı	3.147	4.448	3.946

Kaynak: KOSGEB Konya Hizmet Merkezi Müdürlüğü

12.2. MEVLANA KALKINMA AJANSI DESTEKLERİ

Mevlâna Kalkınma Ajansı (MEVKA) tarafından sağlanan destekler ele alındığında, 2022 yılında Konya'nın toplamda 89 proje için 26,2 milyon TL destek almıştır. Bu desteklerden 29 adedini mali destek programları oluştururken 60 tanesini teknik destek programları oluşturmaktadır.

2022 yılında MEVKA'nın mali destek programı kapsamında vermiş olduğu desteklerin sektörel dağılımı incelendiğinde imalat sanayi 24 destek adedi ve 17,447 milyon TL ile tek sektör olarak yararlanmıştır.

MEVKA'nın mali destek programı kapsamında vermiş olduğu desteklerin ilçelere göre dağılımı incelendiğinde, Merkez 12,3 milyon TL ve 16 destek adediyle birinci sırada yer alırken onu 2,2 milyon TL ve 5 destek adediyle Karaman takip etmektedir.

MEVKA Mali Destek Programlarının İlçelere Göre Dağılımı (2022)

İlçeler	Destek Tutarı	Destek Adedi
Konya	₺12.342.961	16
Karaman	₺2.219.008	5
Beyşehir	₺1.538.136	2
Güneysınır	₺1.347.513	1
Genel Toplam	₺17.447.618	24

Kaynak: MEVKA

MEVKA'nın sosyal destek programı kapsamında verilmiş olan desteklerin sektörel dağılımı incelendiğinde, belediye 3 destek adedi ve 4,1 milyon TL, kamu ise 1 destek adedi ve 1 milyon TL ile yararlanmıştır.

MEVKA Sosyal Destek (SOGEP) Destek Programlarının Sektörlere Göre Dağılımı (2022)

Sektör	Destek Tutarı	Destek Adedi
Belediye	₺4.183.119	3
Kamu	₺1.032.000	1
Genel Toplam	₺5.215.119	4

Kaynak: MEVKA

MEVKA'nın sosyal destek programı kapsamında vermiş olduğu desteklerin ilçelere göre dağılımında, Ermenek 1,6 milyon TL, Bozkır 1,3 milyon TL, Seydişehir 1,1 milyon TL ve Ayrancı 1 milyon TL olarak gerçekleştiği görülmektedir.

MEVKA Sosyal Destek (SOGEP) Destek Programlarının İlçelere Göre Dağılımı (2022)

İlçeler	Destek Tutarı	Destek Adedi
Ermenek	₺1.660.050	1
Bozkır	₺1.369.213	1
Seydişehir	₺1.153.856	1
Ayrancı	₺1.032.000	1
Genel Toplam	₺5.215.119	4

Kaynak: MEVKA

MEVKA'nın güdümlü proje destek programı kapsamında kamu sektörüne toplamda bir destek 1 milyon TL ile verilmiştir. MEVKA'nın güdümlü proje destek programından Konya merkez bölgesi yararlanmıştır. 1 milyon TL'lik bir adet destek şeklindedir.

MEVKA'nın teknik destek programı kapsamında verilen desteklerin sektörel dağılımı incelendiğinde, 23 adet destek ve 987 bin TL ile Kamu ilk sırada yer alırken onu 9 adet destek ve 459 bin TL'lik destek miktarıyla imalat sanayi takip etmektedir.

MEVKA Teknik Destek Programlarının Sektörlere Göre Dağılımı (2022)

Sektör	Destek Tutarı	Destek Adedi
Kamu	₺987.760	23
İmalat Sanayi	₺459.375	9
Oda	₺378.126	10
Dernek	₺279.993	6
Belediye	₺150.000	3
Kooperatif	₺89.000	3
OSB	₺67.000	2
Teknokent	₺59.500	1
Borsa	₺50.000	1
Üniversite	₺23.000	2
Genel Toplam	₺2.543.754	60

Kaynak: MEVKA

MEVKA'nın teknik destek programı kapsamında verilen desteklerin ilçelere göre dağılımı incelendiğinde, merkez 32 adet (1,3 milyon TL), Karaman 17 adet (753 bin TL) ve Karapınar 5 adet (240 bin TL) destek almıştır. Toplamda 2,5 milyon destek tutarı ve 60 destek Konya merkez ve yedi ilçesine verilmiştir.

MEVKA Teknik Destek Programlarının İlçelere Göre Dağılımı (2022)

İlçeler	Destek Tutarı	Destek Adedi
Konya	₺1.343.568	32
Karaman	₺753.086	17
Karapınar	₺240.000	5
Akşehir	₺67.000	2
Sarayönü	₺50.000	1
İlgın	₺39.000	1
Ermenek	₺27.500	1
Sarıveliler	₺23.600	1
Genel Toplam	₺2.543.754	60

Kaynak: MEVKA

13. ENERJİ

13.1. ELEKTRİK TÜKETİMİ

Her ülkede olduğu gibi Türkiye’de de iktisadi kalkınma ile beraber çeşitli mal ve hizmet tüketimi artmaktadır. Bunların başında elektrik kullanımı gelmektedir. Bir yandan sanayide kullanılan temel girdilerden biri olması, diğer yandan hayat kalitesini artırmak için yeni malların kullanımının elektriğe bağlı olması elektrik enerjisine bağımlılığı giderek artırmaktadır.

Elektrik tüketimi ekonomik büyümeyi tahmin etmek için tek başına yeterli olmasa da büyümenin gidişatı açısından önceden bilgi sağlayabilen göstergeler arasında yer almaktadır. Ayrıca, Türkiye’de elektrik tüketimi ve sanayi üretimi arasındaki ilişkinin de oldukça güçlü olduğu söylenebilir.

Türkiye’de 2021’de 332 milyar kilovatsaat elektrik tüketilirken, bu rakam 2022’de yüzde 1,2 azalarak yaklaşık 328 milyar kilovatsaate düşmüştür. 2022 yılında elektrik üretimimizin ise %34,6’sı kömürden, %22,2’si doğal gazdan, %20,6’sı hidrolik enerjiden, %10,8’i rüzgârdan, %4,7’si güneşten, %3,3’ü jeotermal enerjiden ve %3,7’si diğer kaynaklardan elde edilmiştir.

Konya’nın elektrik tüketimi verilerinde de azalma söz konusudur. Meram Elektrik Dağıtım A.Ş.’den alınan verilere göre Konya’da elektrik tüketimi 2022 yılında bir önceki yıla göre yüzde 1,7 oranında azalarak 6 milyar 427 milyon 061 bin 150 kWh’a düşmüştür. Konya’da elektrik abone sayısı da bir önceki yıla göre yüzde 3 oranında artış göstererek 1 milyon 313 bin 149’a yükselmiştir. 2022 yılında bir önceki yıla göre abone başına elektrik tüketiminde yüzde 4,6, kişi başına elektrik tüketiminde ise yüzde 2,6 oranında azalış gerçekleşmiştir.

Konya Elektrik İstatistikleri (2015 – 2022)

Yıl	Elektrik Tüketimi (kWh)	Abone Sayısı	Abone Başına Elektrik Tüketimi (kWh)	Nüfus	Kişi Başına Elektrik Tüketimi (kWh)
2015	4.269.500.400	1.060.535	4.025	2.130.544	2.003
2016	5.222.922.669	1.097.320	4.759	2.161.303	2.416
2017	5.131.954.668	1.139.041	4.505	2.180.149	2.353
2018	5.409.771.938	1.173.133	4.611	2.205.609	2.452
2019	5.346.598.461	1.214.531	4.402	2.232.374	2.395
2020	5.855.624.933	1.246.370	4.698	2.250.020	2.602
2021	6.543.422.570	1.274.541	5.134	2.277.017	2.874
2022	6.427.061.150	1.313.149	4.894	2.296.347	2.798

Kaynak: Meram Elektrik Dağıtım A.Ş.

Sektörel bazda elektrik tüketimine bakıldığında, 2022 yılında ilk sıraya 1 milyar 879 milyon 796 bin 807 kilovat saat elektrik tüketimi ile tarımsal sulama yerleşmiştir. Tarımsal sulamanın ardından ticaret ve kamu hizmetleri, mesken ve sanayi sektörleri gelmektedir. Elektrik tüketimine sektörel bazda bakıldığında; ticaret ve kamu hizmetleri hariç diğer sektörlerde yıllık bazda düşüş yaşanmıştır.

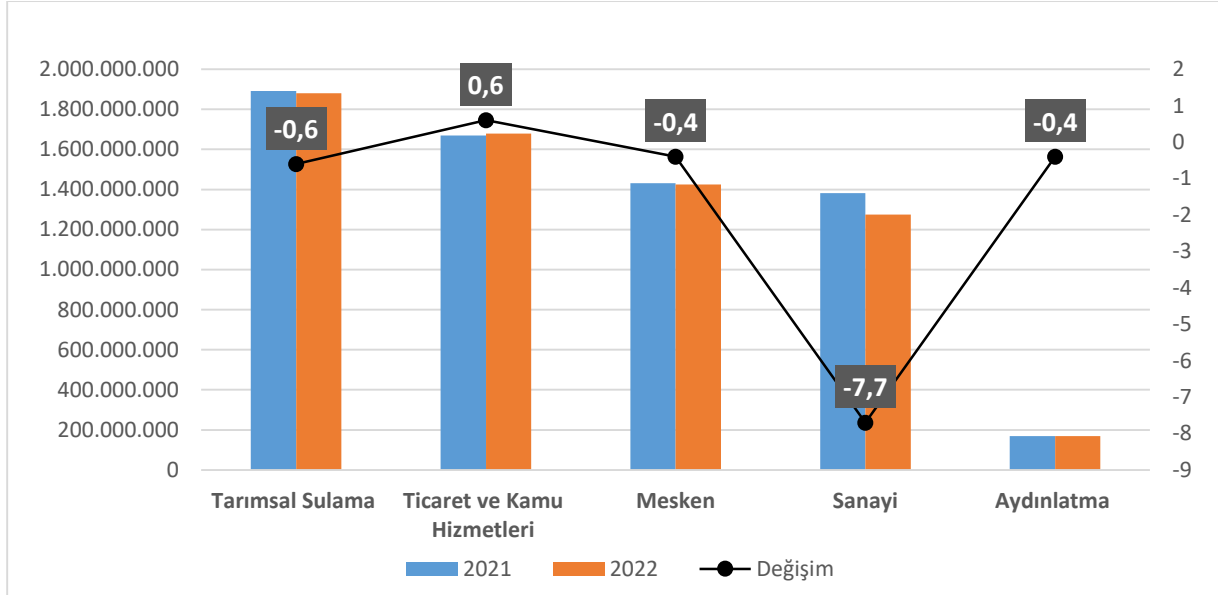
Konya İli Sektörel Bazda Elektrik Tüketimi (2021-2022)

Sektör	Tüketilen Elektrik Miktarı (kwh)		Değişim (%)
	2021	2022	
Tarımsal Sulama	1.892.140.708	1.879.796.807	- 0,6
Ticaret ve Kamu Hizmetleri	1.668.822.724	1.679.101.481	0,6
Mesken	1.431.548.265	1.425.590.654	- 0,4
Sanayi	1.381.615.191	1.273.997.161	- 7,7
Aydınlatma	169.295.682	168.602.047	- 0,4

Kaynak: Meram Elektrik Dağıtım A.Ş.

2022 yılında sanayi elektrik tüketiminde bir önceki yıla göre yüzde 7,7'lik azalış dikkat çekicidir. Aynı dönemde Konya'da tarımsal sulamadaki elektrik tüketimi de yüzde 0,6 oranında azalmıştır. Bu durum tarım ve sanayi şehri olan Konya'nın 2022 yılında yenilenebilir enerji kaynaklarını daha çok kullanarak üretmeye devam ettiğini göstermektedir.

Konya Sektörel Bazda Elektrik Tüketiminde Değişim (2022)



Kaynak: Meram Elektrik Dağıtım A.Ş.

İlçeler bazında Konya elektrik tüketimine bakıldığında; 2022 yılında en fazla elektrik tüketimi sırasıyla Konya'nın merkez ilçeleri olan Karatay, Selçuklu ve Meram'da gerçekleşmiştir. Karatay ilçesinin elektrik tüketimi 2022 yılında bir önceki yıla göre yüzde 0,3 oranında azalarak 1 milyar 429 milyon kilovat saat olmuştur. Karatay'ı 1 milyar 264 milyon kilovat saat elektrik tüketimi ile Selçuklu ve 548 milyon kilovat saat elektrik tüketimi ile Meram ilçeleri izlemiştir.

Kişi başına elektrik tüketiminin en fazla olduğu ilçe ise Cihanbeyli'dir. 2022 yılında Cihanbeyli'de kişi başına elektrik tüketimi 27.581 kwh olarak gerçekleşmiştir. Cihanbeyli'nin ardından kişi başı elektrik tüketiminin en çok olduğu ilçeler; 16.030 kwh kişi başı elektrik tüketimiyle Altınekin ve 10.906 kwh kişi başı elektrik tüketimiyle Karapınar ilçeleri gelmektedir.

Kişi başına elektrik tüketimi bir önceki yıla göre en fazla artan ilçe de yüzde 421 artış ile yine Cihanbeyli olmuştur. Cihanbeyli'nin ardından kişi başına elektrik tüketiminin en çok artış gösterdiği ilçeler; %89,93'lük artış oranıyla Emirgazi ve %75,55'li artış oranıyla Halkapınar ilçeleri gelmektedir.

İlçeler Bazında Elektrik Tüketimi (2021 - 2022)

İLÇE	Elektrik Tüketimi (kwh)			Nüfus		Kişi Başına Elektrik Tüketimi (kwh)		
	2022	2021	Değişim (%)	2022	2021	2022	2021	Değişim (%)
KARATAY	1.429.722.648	1.434.297.769	-0,32	370.927	362.177	3.854	3.960	-2,67
SELÇUKLU	1.264.787.111	1.228.336.683	2,97	690.667	682.514	1.831	1.800	1,75
MERAM	574.119.670	586.759.046	-2,15	348.325	345.360	1.648	1.699	-2,99
KARAPINAR	548.813.374	570.954.112	-3,88	50.323	50.055	10.906	11.407	-4,39
EREĞLİ	447.577.061	485.174.201	-7,75	150.978	149.333	2.965	3.249	-8,75
ÇUMRA	376.989.700	404.246.283	-6,74	67.690	67.631	5.569	5.977	-6,82
CİHANBEYLİ	260.059.287	271.786.712	-4,31	9.429	51.434	27.581	5.284	421,95
ALTINEKİN	229.046.239	222.324.583	3,02	14.289	14.178	16.030	15.681	2,22
BEYŞEHİR	172.318.998	190.657.805	-9,62	77.690	77.137	2.218	2.472	-10,26
KADINHANI	149.913.570	166.886.198	-10,17	31.206	31.336	4.804	5.326	-9,80
AKŞEHİR	133.001.279	140.630.814	-5,43	93.965	93.830	1.415	1.499	-5,56
YUNAK	127.171.576	136.743.604	-7,00	20.991	21.688	6.058	6.305	-3,91
SARAYÖNÜ	117.073.892	123.086.805	-4,89	27.771	27.738	4.216	4.437	-5,00
ILGIN	110.507.492	113.219.544	-2,40	53.489	53.638	2.066	2.111	-2,12
SEYDİŞEHİR	94.936.014	96.535.993	-1,66	65.465	65.381	1.450	1.477	-1,78
KULU	83.979.472	86.398.460	-2,80	51.612	51.702	1.627	1.671	-2,63
ÇELTİK	71.336.759	76.347.664	-6,56	50.677	9.635	1.408	7.924	-82,24
EMİRGAZİ	64.650.037	34.708.070	86,27	7.724	7.876	8.370	4.407	89,93
BOZKIR	31.131.408	32.708.542	-4,82	25.307	25.600	1.230	1.278	-3,72
HÜYÜK	26.043.704	27.734.027	-6,09	15.144	15.405	1.720	1.800	-4,48
TUZLUKÇU	25.993.810	28.904.540	-10,07	6.062	6.234	4.288	4.637	-7,52
HADİM	15.495.367	17.222.303	-10,03	10.999	11.171	1.409	1.542	-8,62
DOĞANHISAR	15.361.028	16.221.127	-5,30	14.812	15.134	1.037	1.072	-3,24
GÜNEYSINIR	12.863.322	12.533.214	2,63	9.266	9.278	1.388	1.351	2,77
HALKAPINAR	9.257.149	5.238.160	76,73	3.909	3.883	2.368	1.349	75,55
DEREBUCAK	8.602.989	8.720.225	-1,34	5.690	5.937	1.512	1.469	2,94
AKÖREN	6.858.108	7.116.194	-3,63	5.836	5.784	1.175	1.230	-4,49
TAŞKENT	6.004.965	5.749.484	4,44	5.768	5.780	1.041	995	4,66
DERBENT	5.373.168	5.534.260	-2,91	4.052	4.086	1.326	1.354	-2,10
YALIHÜYÜK	4.419.104	2.871.416	53,90	1.710	1.532	2.584	1.874	37,88
AHIRLI	3.652.849	3.774.732	-3,23	4.574	4.550	799	830	-3,74

Kaynak: Meram Elektrik Dağıtım A.Ş.

EPDK (Enerji Piyasası Düzenleme Kurumu)'nın Elektrik Piyasası Sektör Raporu Aralık 2022 raporuna göre lisanssız elektrik üretiminde 644 MW kurulu gücüyle Konya, Türkiye'de ilk sırada yer almaktadır. Lisanssız Elektrik Kurulu gücünün kaynaklarına göre dağılımına bakıldığında; 631,8 MW güneş enerjisi, 11,59 MW doğal gaz, 0,50 MW rüzgar enerjisi, 0,25 MW ise biyokütle enerjisinden oluşmaktadır.

2022 Yılı Lisanssız Elektrik Kurulu Gücünün İllere Göre Dağılımı (MW-%)

Sıra	İller	Kurulu Güç (MW)	Oran (%)
1	Konya	644,13	7,46
2	Ankara	526,59	6,1
3	Şanlıurfa	405,36	4,69
4	Kayseri	400,9	4,64
5	Gaziantep	370,93	4,3
6	İzmir	362,52	4,2
7	Kahramanmaraş	298,55	3,46
8	Manisa	264,33	3,06
9	Afyonkarahisar	261,96	3,03
10	Mersin	246,45	2,85

Kaynak: EPDK

13.2. SU TÜKETİMİ

Konya Su ve Kanalizasyon İdaresi (KOSKİ) verilerine göre 2022 yılında Konya Merkez'de üretilen su miktarı bir önceki yıla göre yüzde 3 oranında artarak 193 milyon 592 bin m³ olarak gerçekleşmiştir. 2021 yılı yakın tarihin en kurak yılı olarak kayıtlara geçmiştir. Her yıl genellikle yer altı sularında 2 metre düşüş olurken, 2021 yılında Konya Ovası'ndaki yer altı sularında bazı bölgelerde 15 metreye varan düşüşler görülmüştür. Ancak 2022 yılında yağışların bol olmasıyla beraber üretilen su miktarı da artış göstermiştir.

Diğer yandan KOSKİ tarafından satılan su miktarı ise bir önceki yıla göre yüzde 4 oranında artarak 149 milyon 514 bin m³ olarak gerçekleşmiştir.

Nüfus ve Abone Başına Üretilen/Satılan Su Miktarı (Konya Merkez)

Yıllar	Nüfus	Abone Sayısı	Üretilen Su Miktarı (m ³)	Satılan Su Miktarı (m ³)
2018	2.205.609	1.002.406	103.941.842	129.171.216
2019	2.221.650	1.040.617	113.809.297	132.464.904
2020	2.232.374	1.083.424	124.050.695	136.894.003
2021	2.277.017	1.101.927	188.050.695	143.726.789
2022	2.294.095	1.131.707	193.592.590	149.514.484

Kaynak: KOSKİ

KOSKİ tarafından üretilen içme ve kullanma suyu üretimi kuyular ve arıtma sularından oluşmaktadır. Üretim miktarına bakıldığında, üretilen miktarın kuyulardan üretilen sulara bağlı olarak değiştiği görülmektedir. 2018-2022 yılları arasında üretilen toplam su miktarı 723 milyon m³ olarak gerçekleşmiştir.

2018 yılında Mavi Tünel İçme Suyu İsale Hattı ile Mavi Tünel İçme Suyu Arıtma Tesisinin devreye alınması ile birlikte daha önce su temini için çalıştırılan 183 adet su kuyusu devre dışı bırakılmıştır. Böylece Konya'nın merkez ilçelerinde kuyulardan içme suyu üretimi yapılmamaktadır.

Diğer yandan 2018-2022 döneminde arıtmadan sağlanan su üretimi yüzde 195 oranında artmıştır. Bu veriler atık su üretiminde kuyuların yerini arıtmanın aldığını açık bir şekilde göstermektedir. 2022 yılında ise arıtmadan sağlanan su üretiminde bir önceki yıla göre yüzde 16 oranında artış söz konusudur.

İçme ve Kullanma Suyu Yıllık Üretimi (Merkez)

Yıl	Kuyular m ³	Arıtma m ³	Toplam m ³
2018	66.307.498	37.435.437	103.742.935
2019	14.257.869	99.551.428	113.809.297
2020	12.348.082	111.702.613	124.050.695
2021	28.585.412	94.724.590	123.310.002
2022	19.375.855	109.889.245	129.265.100

Kaynak: KOSKİ

* Üretilen su miktarı sadece 3 merkez ilçeyi kapsamaktadır.

2018 yılında 7.005 km olan içme suyu şebeke uzunluğu 2019 yılında 3 kat artarak 21.686 km'ye çıkmıştır. Mavi Tünel İçme Suyu İsale Hattı ile Mavi Tünel İçme Suyu Arıtma Tesisinin devreye alınması ile birlikte Konya'ya içme suyu verilmeye başlanmış olup devreye alınan proje sistemleri ile Konya ilinin yaklaşık yüzde 97'sine Mavi Tünel'den gelen içme ve kullanma suyu iletilmektedir.

Konya Büyükşehir Belediyesi KOSKİ Genel Müdürlüğü, 2022 yılında Konya genelinde farklı çap ve özelliklerde 969,7 kilometre yeni su şebekesi yaparak yerleşim birimlerinin ihtiyacını karşılamıştır.

Şebeke Tipi ve Uzunlukları (Km)

Şebeke Tipi	2018	2019	2020	2021	2022
İçme Suyu Şebeke Uzunluğu	7.005,0	21.686,8	21.886,3	22.239,4	23.101,3
Tatlı Su Şebeke Uzunluğu	476,1	591,2	591,2	591,2	591,2
Kanalizasyon Şebeke Uzunluğu	5.131,0	11.525,9	11.736,5	11.549,6	11.657,4

Kaynak: KOSKİ

*Tatlı su şebeke uzunluğu verileri Konya merkez 3 ilçeyi kapsamaktadır.

Diğer veriler Konya ilinin tamamını kapsamaktadır.

Kanalizasyon şebekesi yapımında ise nüfus faktörü dikkate alınarak kriterler belirlenmektedir. Bu çerçevede 31 ilçemizde 2022 yılında farklı çap ve ebatlarda, dayanıklı ve uzun ömürlü muhtelif borular kullanılarak toplam 107,8 kilometre kanalizasyon şebeke hattı yapılmıştır.

2022 yılında Konya'nın su tüketimi yüzde 4 oranında artarak 149 milyon 726 bin m³ olmuştur. 2022'de en fazla su tüketimi 22.766.762 m³ ile Ocak ayında gerçekleşmiştir. 2022 yılında en az su tüketiminin gerçekleştiği ay ise Şubat ayıdır.

Konya'da Aylara Göre Su Tüketimi (m³)

Aylar	2018	2019	2020	2021	2022
OCAK	8.685.247	8.041.916	9.828.633	10.825.027	22.766.762
ŞUBAT	8.172.213	8.289.435	8.884.411	7.872.236	9.087.777
MART	8.394.778	8.556.186	7.416.114	9.152.741	9.891.903
NİSAN	9.189.999	9.187.054	6.474.685	9.638.451	10.084.535
MAYIS	9.853.774	10.163.036	6.177.454	10.727.999	11.378.201
HAZİRAN	11.719.039	12.317.243	17.250.622	13.335.149	12.457.487

TEMMUZ	12.895.399	12.860.074	14.244.170	12.157.953	11.913.185
AĞUSTOS	12.932.878	13.569.033	15.657.018	15.212.698	14.271.617
EYLÜL	14.661.851	15.156.747	16.200.188	16.413.875	14.746.388
EKİM	11.733.041	12.081.743	13.007.813	12.034.867	11.996.767
KASIM	10.707.245	11.187.029	11.130.564	15.017.459	10.326.067
ARALIK	10.225.752	11.055.408	10.682.331	11.338.334	10.593.795
TOPLAM	129.171.216	132.464.904	136.894.003	143.726.789	149.514.484

Kaynak: KOSKİ

13.3. DOĞALGAZ TÜKETİMİ

Enerya Gaz Dağıtım A.Ş. verilerine göre 2021 yılında toplam doğalgaz tüketimi 810 milyon 493 bin m³ iken 2022 yılında yüzde 10,9 oranında artış göstererek 899 milyon 619 bin m³ olarak gerçekleşmiştir. Seydişehir ve Çumra ilçelerinde doğalgaz dağıtımını yapan Selçuk Gaz A.Ş. verilerine göre 2022 yılında toplam doğalgaz tüketimi 85 milyon 56 bin m³ olarak gerçekleşmiştir. Böylelikle 2022 yılında Konya genelinde toplam 984 milyon 675 bin m³ doğalgaz tüketilmiştir. Diğer yandan konutta abone başına düşen enerji tüketimi de 2022 yılında 1.091 m³ olmuştur.

Konya'da Doğalgaz Tüketimi

Yıl	Toplam Tüketim (m ³)	Abone Başına Düşen Tüketim (m ³)
2015	494.965.124	2.014
2016	515.892.379	1.666
2017	635.528.367	1.881
2018	601.976.199	1.600
2019	679.014.106	1.616
2020	718.597.891	1.551
2021	810.493.533	1.551
2022	984.675.424	1.091

Kaynak: Enerya ve Selçuk Gaz

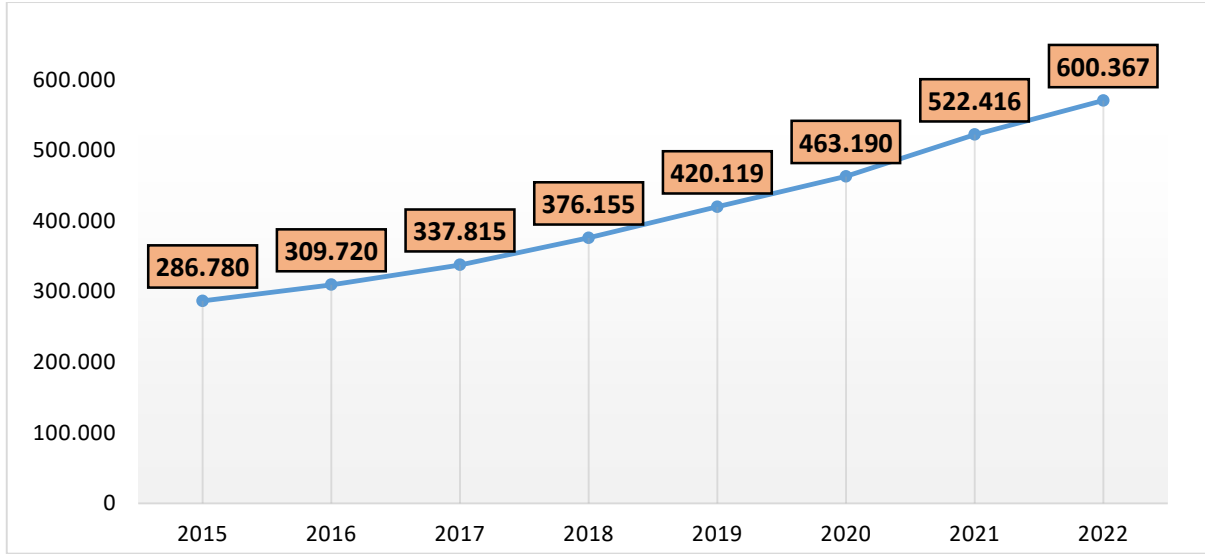
Enerya A.Ş. verilerine göre 2022 yılında Konya'da sektörlere göre doğalgaz tüketimine bakıldığında ilk sırada 557,9 milyon m³ ile konut yer almaktadır. İkinci sırada ise 205,9 milyon m³ ile mal ve hizmet yer alırken, üçüncü sırada ise 135,6 milyon m³ ile taşıma yer almaktadır.

Konya'da Sektörlere Abone Sayısı ve Doğalgaz Tüketimi (2021-2022)

Sektör	Abone Sayısı		Doğalgaz Tüketimi (m ³)	
	2021	2022	2021	2022
Konut	484.819	528.231	478.363.237	557.594.930
Mal Hizmet	37.590	42.604	180.808.008	205.975.965
Taşıma	7	6	151.322.288	135.688.491
TOPLAM	522.416	570.841	810.493.533	899.619.386

Kaynak: Enerya

Konya İli Doğalgaz Abone Sayısı (2015-2022)



Kaynak: Enerya ve Selçuk Gaz

Konya genelinde doğal gaz ulaştırılan ilçe sayısı 18 olmuştur ve zaman içerisinde yeni ilçelere yatırımlar devam edecektir.

Konya İlçelerindeki Doğalgaz Tüketimi ve Abone Sayısı

İLÇE	2021		2022		2021/2022	
	Doğalgaz Tüketimi (m ³)	Abone Sayısı (Adet)	Doğalgaz Tüketimi (m ³)	Abone Sayısı (Adet)	Doğalgaz Tüketim Miktarındaki Değişim (%)	Abone Sayısındaki Değişim (%)
Konya merkez	741.296.372	438.306	793.102.298	465.396	6,99	6,18
Akşehir	24.366.655	23.233	30.565.301	25.147	25,44	8,24
Beyşehir	3.487.231	4.157	22.279.648	20.461	538,89	392,21
Ilgın	10.618.442	10.999	13.355.717	11.939	25,78	8,55
Kadınhanı	5.855.855	9.831	4.683.424	4.521	-20,02	-54,01
Karapınar	3.320.802	5.247	10.723.159	12.145	222,91	131,47
Sarayönü	8.219.664	10.197	5.753.167	6.336	-30,01	-37,86
Kulu	9.337.574	13.002	10.551.760	13.565	13,00	4,33
Bozkır	2.625.734	2.985	3.715.933	3.293	41,52	10,32
Cihanbeyli	1.365.204	4.459	4.655.916	5.688	241,04	27,56
Yunak	---	---	62.817	751	---	---
Altınekin	---	---	50.669	570	---	---
Tuzlukçu	---	---	23.566	481	---	---
Hadim	---	---	5.010	548	---	---
Seydişehir	---	---	69.560.574	17.872	---	---
Çumra	---	---	15.495.464	11.654	---	---
TOPLAM	810.493.533	522.416	984.584.423	600.367	21,48	14,92

Kaynak: Enerya ve Selçuk Gaz

Konya'nın ilçelerine bakıldığında merkez ilçeler olan Selçuklu, Karatay ve Meram'ın doğalgaz dağıtım şebeke ağı büyük ölçüde tamamlanmıştır ve en yüksek doğalgaz tüketimi ve abone sayısı doğal olarak merkez ilçelerdedir.

Konya merkez ilçeler haricinde doğalgaz altyapısı ve tüketimi bakımından Seydişehir ilk sırada yer almaktadır. 2021/2022 yılları karşılaştırıldığında, doğalgaz tüketiminde Cihanbeyli, Karapınar ve Beyşehir'de ciddi oranlarda artış söz konusudur. Bunun temel nedeni 2018 yılında yapılmaya başlanan doğalgaz dağıtım şebekesinin 2020 yılında genişlemesidir.

14. ÇEVRE

14.1. SIFIR ATIK

“Sıfır Atık”; israfın önlenmesini, kaynakların daha verimli kullanılmasını, atık oluşum sebeplerinin gözden geçirilerek atık oluşumunun engellenmesini veya minimize edilmesini, atığın oluşması durumunda ise kaynağında ayrı toplanması ve geri kazanımının sağlanmasını kapsayan atık yönetim felsefesi olarak tanımlanan bir hedeftir.

Bu yaklaşımın avantajları şu şekilde sıralanabilir:

- Verimliliğin artması,
- Temiz ortam kaynaklı olarak performansın artması,
- İsrafın önüne geçildiğinden maliyetlerin azaltılması,
- Çevresel risklerin azalmasının sağlanması,
- Çevre koruma bilincinin kurum bünyesinde gelişmesine katkı sağlanmasıdır.

Konya Çevre Şehircilik ve İklim İl Müdürlüğü verilerine göre 2022 yılında sıfır atık sistemine kayıtlı belediye sayısı 32 iken kayıtlı kurum/kuruluş sayısı 5.771 olarak gerçekleşmiştir. Bir önceki yıla göre sisteme kayıtlı kurum sayısı 676 artış göstermiştir.

Sıfır Atık Sistemine Kayıtlı Kurum Sayısı

Kayıtlı kurum sayısı	2020	2021	2022
Sisteme kayıtlı kurum kuruluş sayısı	3.612	5.095	5.771
Sisteme kayıtlı belediye sayısı	32	32	32
Toplam	3.645	5.127	5.803

Kaynak: Konya Çevre Şehircilik ve İklim Değişikliği İl Müdürlüğü

Konya Çevre Şehircilik ve İklim İl Müdürlüğüne göre sıfır atık belgesi alan kurum sayısı; 2020 yılında 474 iken 2021 yılında 2.339'a yükselmiş, 2022 yılında ise 226'ya gerilemiştir. 2022 yılı sonu itibariyle toplam 3.953 bina/kurumda sıfır atık belgesi bulunmaktadır.

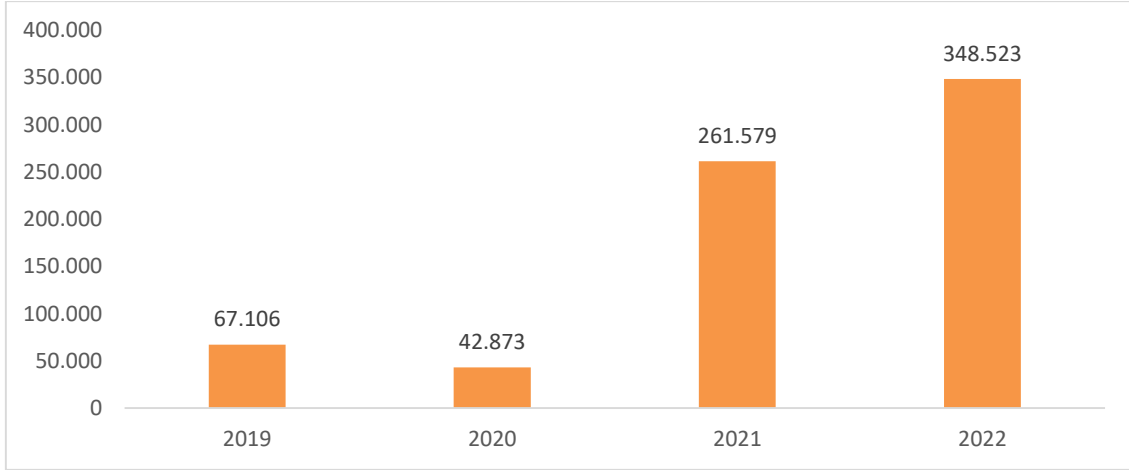
Sıfır Atık Belgesi Alan Bina/Kurum Kuruluş Sayısı

Sıfır Atık Belgesi Durumu	Yıl İçinde Verilen			Yılsonu İtibariyle (Yıllara Göre Kümülatif)		
	2020	2021	2022	2020	2021	2022
Sıfır Atık Belgesi Alan Bina/Kurum Kuruluş Sayısı	474	2.339	226	1.388	3.727	3.953

Kaynak: Konya Çevre Şehircilik ve İklim Değişikliği İl Müdürlüğü

Konya'da 2021 yılında 261 bin ton atık toplanırken 2022 yılına gelindiğinde %33,2 oranında artarak 348,5 bin tona yükselmiştir.

Sıfır Atık Kapsamında Toplanan Atık Miktarı (Ton)



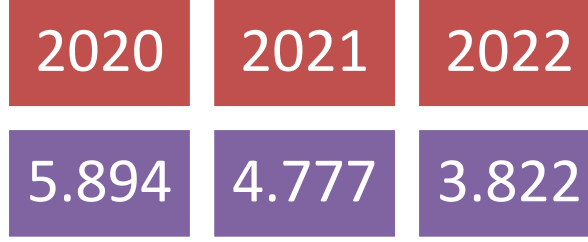
Kaynak: Konya Çevre Şehircilik ve İklim Değişikliği İl Müdürlüğü

14.2. ENERJİ KİMLİK BELGESİ

5627 Sayılı Enerji Verimliliği Kanunu ve Binalarda Enerji Performansı Yönetmeliğine göre binalarda enerjinin ve enerji kaynaklarının etkin ve verimli kullanılmasını, enerji israfının önlenmesini ve çevrenin korunmasını sağlamak için binanın enerji ihtiyacı ve enerji tüketim sınıflandırması sağlanmaktadır. Örneğin çamaşır makinesi gibi beyaz eşyalarda kullanılan enerji performans seviyelerinin binalara uygulanmış halidir.

Konya Çevre Şehircilik ve İklim İl Müdürlüğü verilerine göre 2020 yılında 5.894 bina enerji kimlik belgesi alırken 2021 yılında 4.777 binaya, 2022 yılında ise 3.822 binaya düşmüştür.

Enerji Kimlik Belgesi Alan Bina Sayısı



Kaynak: Konya Çevre Şehircilik ve İklim Değişikliği İl Müdürlüğü

14.3. ÇEVRESEL ETKİ DEĞERLENDİRME (ÇED)

ÇED; yapılması planlanan projelerin çevreye verebileceği olumlu ve olumsuz etkilerinin belirlenmesinde, çevreye zararın en az indirilmesi için önlemlerin alınması, projelerin bu süreçte izlenmesi ve kontrolünü içeren bir süreçtir. ÇED yönetmeliği hükümlerine göre projelere verilen “ÇED Olumlu” veya “ÇED Gerekli Değildir” kararları, faaliyetin başlaması için gereklidir. Ancak bu izin nihai olmayıp mer’i mevzuat gereğince ilgili tüm kurumlardan gerekli izin ve onayın alınması gerekmektedir.

ÇED Belgesi istatistiklerine bakıldığında; 2022 yılında en çok ÇED olumlu belgesi alan il Konya iken en çok ÇED Gerekli Değildir belgesi alan il İstanbul olmuştur. 2022 yılında Konya’da 150 adet ÇED Gerekli Değildir belgesi düzenlenmiş ve iller sıralamasında dördüncü sırada yer almıştır.

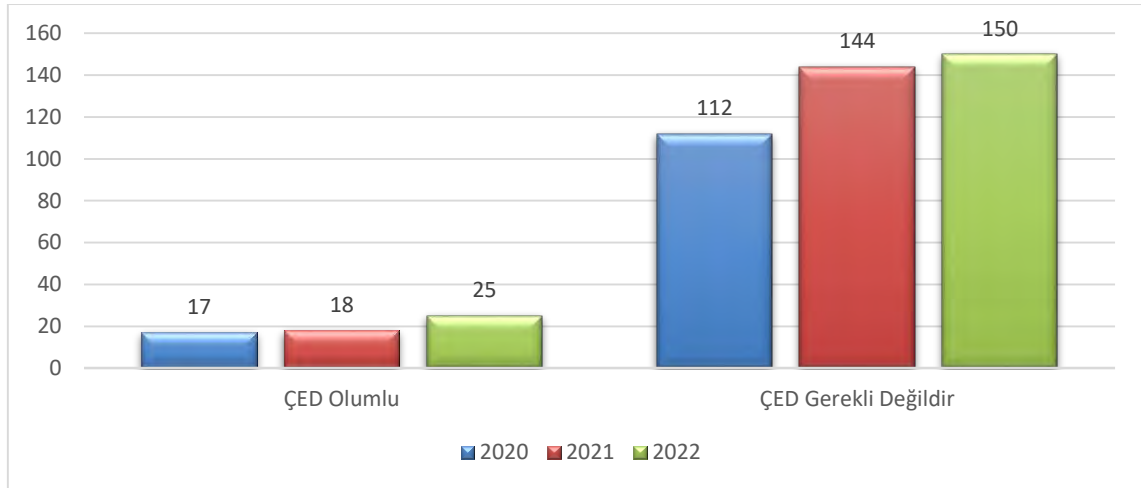
ÇED Belgesi İlk 10 İl (2022)

ÇED Olumlu			ÇED Gerekli Değildir		
S.	İl	Sayı	S.	İl	Sayı
1	Konya	25	1	İstanbul	227
2	Tekirdağ	20	2	Ankara	186
3	Ankara	17	3	Manisa	163
4	İzmir	17	4	Konya	150
5	Niğde	17	5	Antalya	148
6	Mersin	15	6	Bursa	147
7	Malatya	15	7	Afyonkarahisar	124
8	Adana	14	8	İzmir	122
9	Bursa	14	9	Kahramanmaraş	112
10	Balıkesir	13	10	Muğla	112

Kaynak: Çevre Şehircilik ve İklim Değişikliği Bakanlığı

Konya Çevre Şehircilik ve İklim İl Müdürlüğüne göre 2021 yılında 18 ÇED olumlu belgesine karşılık 2022 yılında 25 ÇED olumlu belgesi verilmiştir. “ÇED Gerekli Değildir” kararına bakıldığında 2021 yılında 144 karara karşılık 2022 yılında da 150 belge verilmiştir.

Konya'da ÇED Belgesi İstatistikleri (2020-2022)



Kaynak: Konya Çevre Şehircilik ve İklim Değişikliği İl Müdürlüğü

14.4. AMBALAJ ATIK SİSTEMİ

Ambalaj Bilgi Sistemi, ülke genelinde üretilen veya ithal edilen ambalajları piyasaya süren, tedarikçi veya ambalaj üreticisi olarak beyan edildiği sistemdir. Entegre çevre bilgi sistemi içerisinde yer alan bu sistemde, farklı bir web portalı üzerinden işlem yapılmaktadır. Sistemde işlem yapabilmek için Çevre, Şehircilik ve İklim Değişikliği il müdürlüklerine başvuru yapıp kullanıcı adı ve şifre temin edilmesi gerekmektedir.

Ambalaj Bilgi Sistemine göre Konya'da en çok üretilen ambalaj cinsi, Polietilen (PE) / Poliamid (PA)'dır. 2021 yılında toplam 75,3 milyon ton üretim gerçekleşmiştir. İkinci sırada 50,7 milyon tonluk üretimiyle Kâğıt Karton ve 47,1 milyon tonluk üretimiyle Polipropilen (PP) gelmektedir.

Kâğıt karton üretim açısından ikinci sırada yer almasına karşılık en çok piyasaya sürülen ambalaj cinsi olarak öne çıkmaktadır. Toplanan ambalaj açısından karışık ambalaj atığı ve kâğıt karton ilk iki sırada gelmektedir.

Geri kazanılan ambalajlara bakıldığında, ilk sırada 6 milyon ton ile polietilen (PE) / Poliamid (PA), ikinci sırada 1,1 milyon ton ile polipropilen (PP), üçüncü sırada 603 bin ton ile Polistiren (PS) gelmektedir.

Ambalaj Bilgi Sistemi Konya Verileri (Miktar (Kg), 2021)

Ambalaj Cinsi	Üretilen Ambalaj	Piyasaya Sürülen Ambalaj	Tedarik Edilen Ambalaj	Toplanan Ambalaj	Geri Kazanılan Ambalaj
Polietilen terftalat (PET) / Polikarbonat (PC)	12.555.155	2.569.513	698.645	0	333.810
Polietilen (PE)/Poliamid (PA)	75.320.063	6.299.677	1.285.892	154.560	6.077.785
Polivinilklorür (PVC)	3.092.396	153.076	30.161	0	0
Polipropilen (PP)	47.138.153	10.155.712	3.133.497	59.920	1.185.400
Polistiren (PS)	0	35.998	10.000	0	603.005
Çelik-Teneke	27.673.100	3.173.285	700.917	32.140	0
Alüminyum	399.115	65.969	14.576	0	0
Kâğıt Karton	50.774.853	29.184.931	4.627.109	2.844.133	27.953

Cam	0	11.872.814	609.571	0	0
Kompozit Kağıt-Karton Ağırlıklı	4.526.599	2.435.598	326.304	0	0
Kompozit Metal Ağırlıklı	0	4.385	500	0	0
Kompozit Plastik Ağırlıklı	11.180.887	311.736	5.804	0	1.090
Tekstil		9.263	0	0	0
Ahşap	12.426.677	6.795.546	0	0	61.487
KARIŞIK/Metal	0	0	0	0	0
KARIŞIK/Ambalaj Atığı	0	0	0	17.402.271	0
KARIŞIK/Plastik	0	0	0	0	0

Kaynak: Konya Çevre Şehircilik ve İklim Değişikliği İl Müdürlüğü

* 2022 yılında beyan sistemi kapalı olduğu için 2021 yılı verilerine yer verilmiştir.

2022 yılı itibarıyla Konya'da 8 adet ambalaj atığı toplama ayırma tesisi bulunurken 37 adet geri kazanım tesisi bulunmaktadır.

Ambalaj Atığı Tesisleri

Ambalaj Atık Tesisi	2021	2022
Ambalaj Atığı Geri Kazanım Tesisi Sayısı (GKT)	46	37
Ambalaj Atığı Toplama Ayırma Tesisi Sayısı (TAT)	10	8

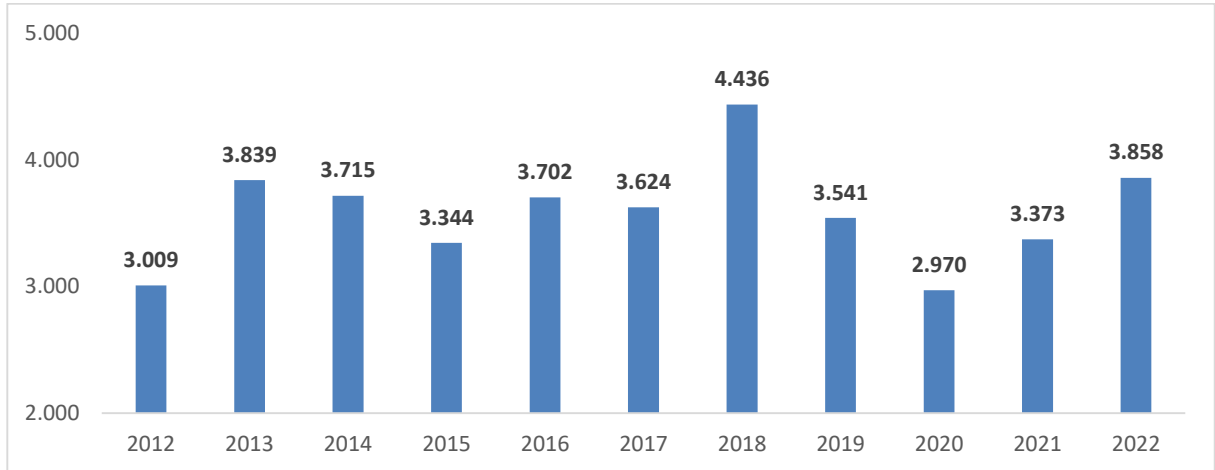
Kaynak: Konya Çevre Şehircilik ve İklim Değişikliği İl Müdürlüğü

15. İNŞAAT

15.1. YAPI KULLANMA İZİN BELGESİ

İskân olarak da nitelendirilen bu belge, inşaatı tamamlanmış yapının kullanılabilmesi için verilen izin belgesidir. Konya'da yıllara göre verilen yapı izin belgelerine bakıldığında; 2012 yılında 3.009 olan bina sayısı, 2022 yılında 3.858'e yükselmiştir. Son 10 yıllık süreçte en yüksek belge sayısı 4.436 ile 2018 yılında iken en düşük belge sayısı 2.970 ile 2020 yılında gerçekleşmiştir.

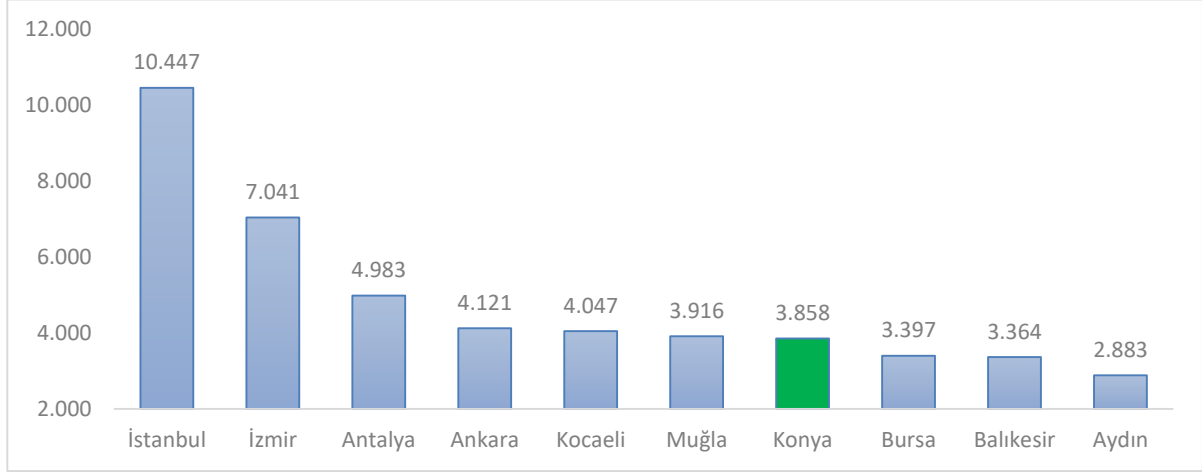
Yıllara Göre Konya'daki Yapı Kullanım İzin Belgesi (Bina Sayısı)



Kaynak: Türkiye İstatistik Kurumu

2022 yılında verilen iskan belgelerinde; 10.447 adet belge sayısı ile İstanbul birinci, 7.041 belge sayısı ile İzmir ikinci, 4.983 belge sayısı ile Antalya üçüncü sırada yer almaktadır. İlk 10 il içerisinde Konya yedinci sırada yer almaktadır.

Yapı Kullanma İzin Belgesi (2022, İlk 10 İl)



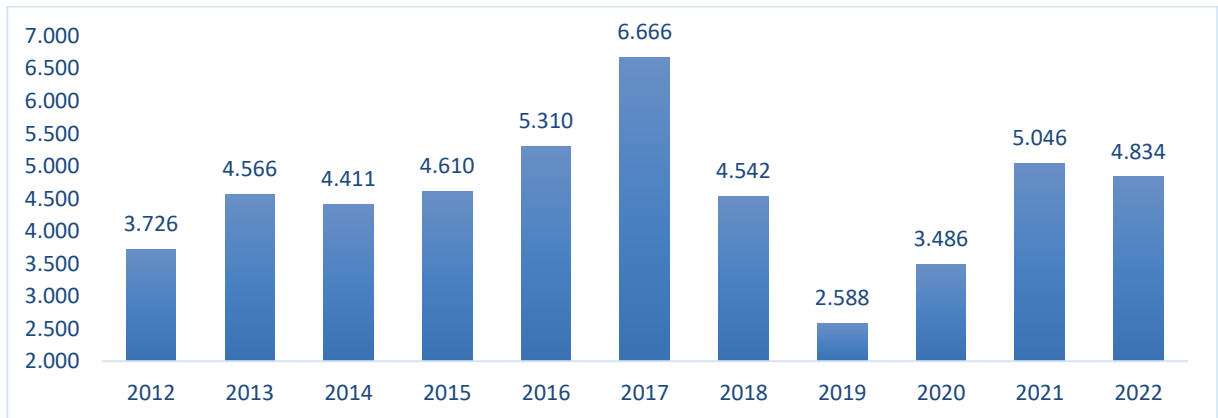
Kaynak: Türkiye İstatistik Kurumu

15.2. YAPI RUHSATI

Yapı ruhsatı, bir inşaatın başlayabilmesi için belediyeler tarafından verilen onay belgesidir. Bir yapıya başlamak için alınması gereken ilk ve en önemli belgedir. İmar Kanunu'na göre hukuki ve kanuni açıdan bağlayıcı niteliğe sahiptir.

Son 10 yılda Konya'da verilen yapı ruhsatlarına bakıldığında 2012 yılında 3.726 yapı ruhsatına karşılık 2022 yılında 4.834 yapı ruhsatı verilmiştir. Son 10 yılda en çok 2017 yılında en az 2019 yılında yapı ruhsatı verilmiştir.

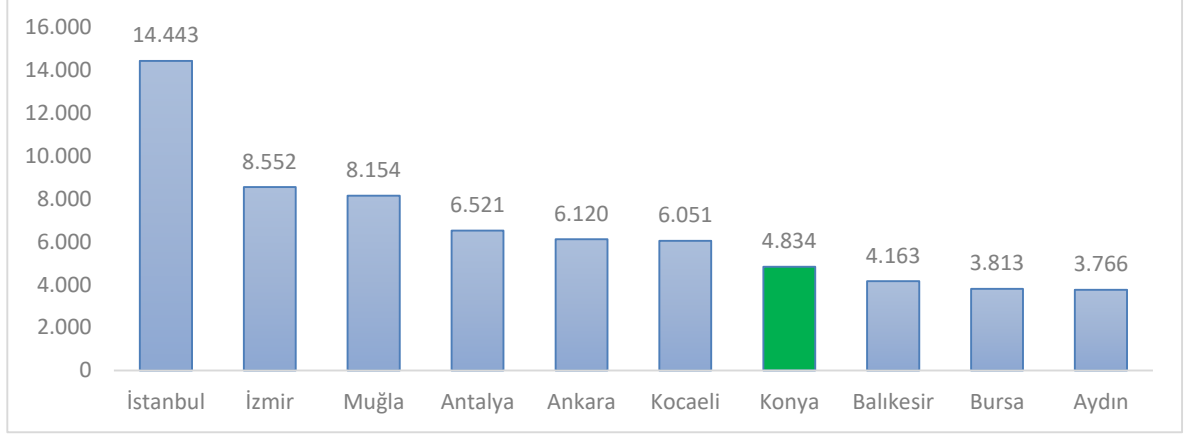
Yıllara Göre Konya'daki Yapı Ruhsatı Belgesi (Bina Sayısı)



Kaynak: Türkiye İstatistik Kurumu

Türkiye genelinde yapı ruhsatı açısından ilk 10 ile bakıldığında; ilk sırada 14.443 yapı ruhsatıyla İstanbul birinci, 8.552 yapı ruhsatıyla İzmir ikinci, 8.154 ruhsat sayısı ile Muğla üçüncü sırada yer almaktadır. Konya ilk 10 il içerisinde 4.834 ruhsat sayısı ile yedinci sırada yer almaktadır.

Yapı Ruhsatı (2022, İlk 10 il)

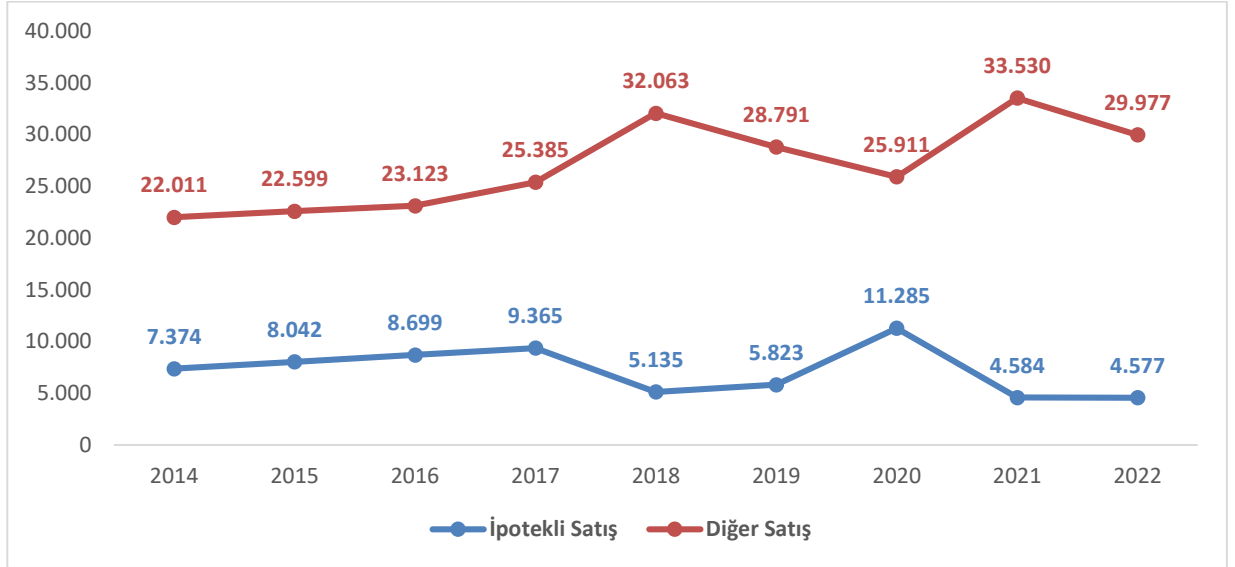


Kaynak: Türkiye İstatistik Kurumu

15.3. KONUT SATIŞLARI

Konya'da yıllara göre konut satışlarına bakıldığında; 2014 yılında 29.385 konut satılırken 2022 yılında 34.554 konut satılmıştır. Konut satışlarında ipotekli satışlarında seyri dalgalanmaktadır. 2014 yılında satılan konutların %25,1'i ipotekli satış iken 2022 yılında bu oran %13,2'ye gerilemiştir.

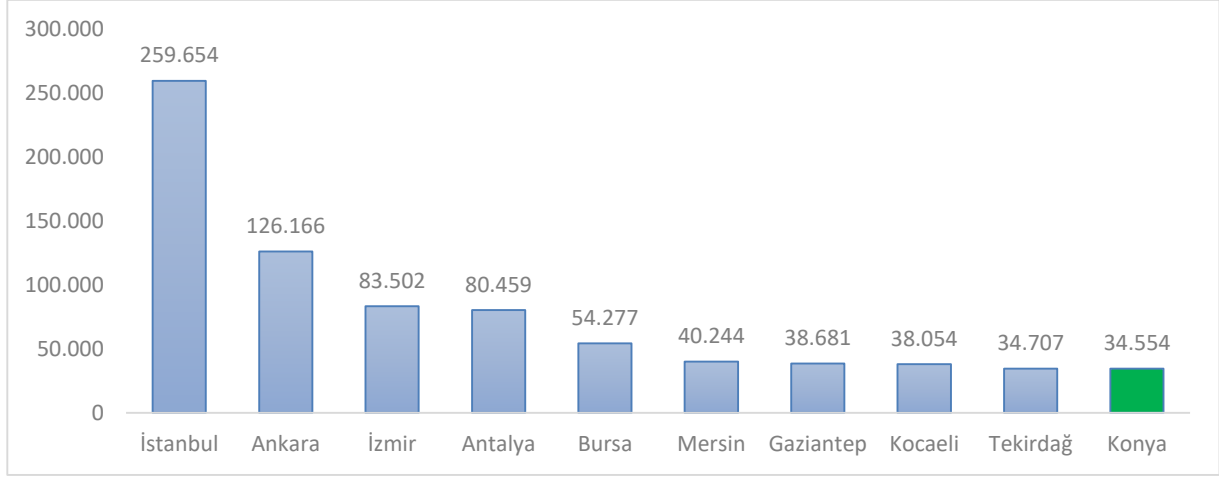
Konya'da Yıllara Göre Konut Satışları



Kaynak: Türkiye İstatistik Kurumu

Konut satışlarında ilk 10 ile bakıldığında, nüfus olarak en yoğun ilk üç il, ilk üç sırada yer almaktadır. Bu üç büyük ilin ardından; Antalya (80.459), Bursa (54.277) ve Mersin (40.244) gelmektedir. Konya'da 2022 yılında 34.554 konut satılmış ve iller sıralamasında 10. sırada yer almaktadır.

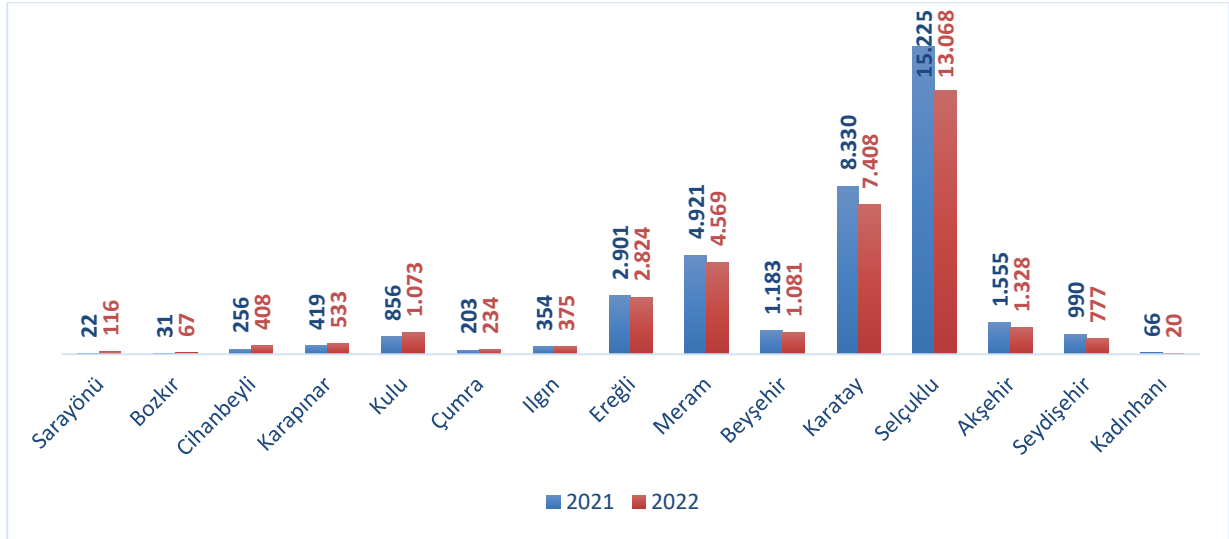
Konut Satışlarında İlk 10 İl (2022)



Kaynak: Türkiye İstatistik Kurumu

2022 yılında konut satışı açısından Konya'nın ilçelerine bakıldığında; ilk üç sırada merkezdeki üç ilçe gelmektedir. Bu ilçelerdeki konut satışları, Konya'daki konut satışlarının %73,9'unu oluşturmaktadır. Konut satışları bir önceki yıla göre kıyaslandığında; satışları en çok artan ilçe Sarayönü (%427) olurken en çok azalan ilçe Kadınhanı (%-69,7) olarak gerçekleşmiştir.

İlçelere Göre Konut Satışları



Kaynak: Türkiye İstatistik Kurumu

15.4. TAPU VE KADASTRO

Türkiye'de ilk tapu teşkilatı, 1847 yılında kurulan Defterhane-i Amire Kameli adında kuruluşur. Tapu ve Kadastro Genel Müdürlüğü'nün bugünkü yapısı 1936 yılında kanunla belirlenmiştir. Müdürlük 2011 yılında Çevre, Şehircilik ve İklim Değişikliği Bakanlığına bağlı olarak faaliyetlerini sürdürmektedir.

Türkiye tapu istatistiklerine bakıldığında 2013-2022 yılları arasında tapu işlem sayısı ve harç miktarı (2019 hariç) sürekli artış göstermiştir. 2013 yılında 6 milyon olan işlem sayısı 2022 yılında 14,6 milyona yükselmiştir. Benzer şekilde 2013 yılında 6,4 milyar TL olan tapu harç miktarı 2022 yılında 24,3 milyar TL'ye yükselmiştir.

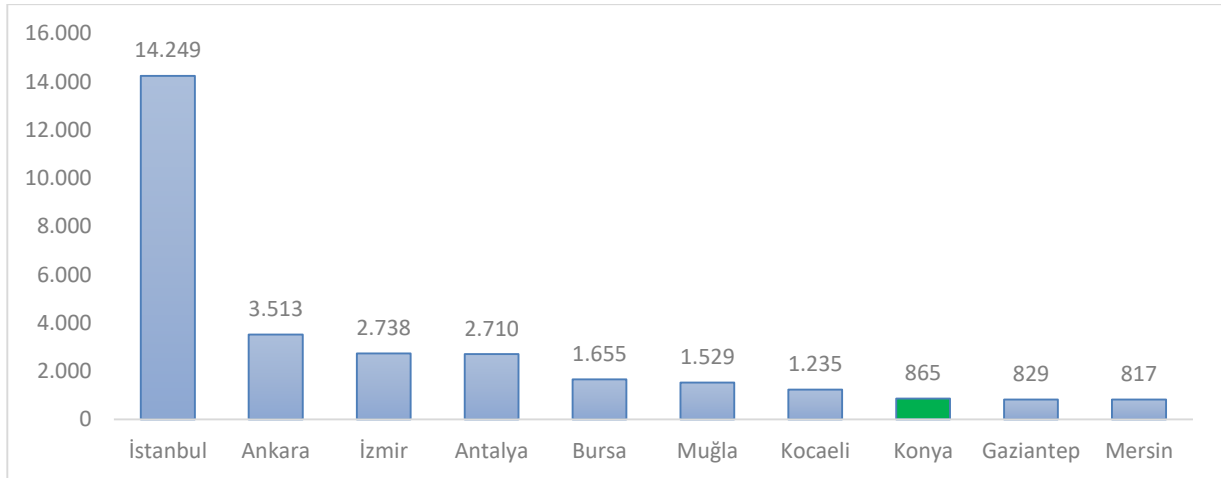
Türkiye Tapu İstatistikleri (2013-2022)

Yıllar	Tapu İşlem Sayısı	İşlem Sayısı (%)	Harç Miktarı	Harç Miktarı (%)
2013	6.074.991		6.408.550.260	
2014	6.604.251	8,7	7.713.828.607	20,4
2015	6.940.002	5,1	9.157.445.762	18,7
2016	7.612.465	9,7	9.991.792.625	9,1
2017	7.824.067	2,8	10.634.803.166	6,4
2018	8.323.839	6,4	11.257.321.775	5,9
2019	9.907.090	19,0	10.890.657.282	-3,3
2020	10.934.112	10,4	18.679.154.730	71,5
2021	14.623.843	33,7	24.319.817.134	30,2
2022	16.761.236	14,6	43.110.318.253	77,3

Kaynak: Tapu ve Kadastro Genel Müdürlüğü, Tapu İşlem İstatistikleri

Tapu harç miktarı açısından ilk 10 ile bakıldığında; İstanbul 14,2 milyar TL'lik tapu harcıyla birinci, Ankara 3,5 milyar tapu harcıyla ikinci, İzmir 2,7 milyar TL'lik tapu harcıyla üçüncü sırada yer almaktadır. Konya 865 milyon TL'lik tapu harcıyla iller sıralamasında 8. sırada yerini almıştır.

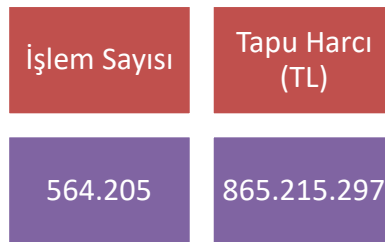
Tapu Harç Miktarı Açısından İlk 10 il (Milyon TL, 2022)



Kaynak: Tapu ve Kadastro Genel Müdürlüğü, Tapu İşlem İstatistikleri

Konya'da 2022 yılında 564.205 tapu işlem sayısına 865,2 milyon TL'lik tapu harcı elde edilmiştir.

Konya'da Tapu İstatistikleri (2022)



Kaynak: Tapu ve Kadastro Genel Müdürlüğü, Tapu İşlem İstatistikleri

Konya’da türlerine göre tapu işlemlerine bakıldığında; ilk sırada 822 milyon TL’lik harç miktarıyla satış, ikinci sırada 12,6 milyon TL’lik harç miktarıyla taksim, üçüncü sırada 5 milyon TL’lik harç miktarıyla ipotek işlemleri gelmektedir.

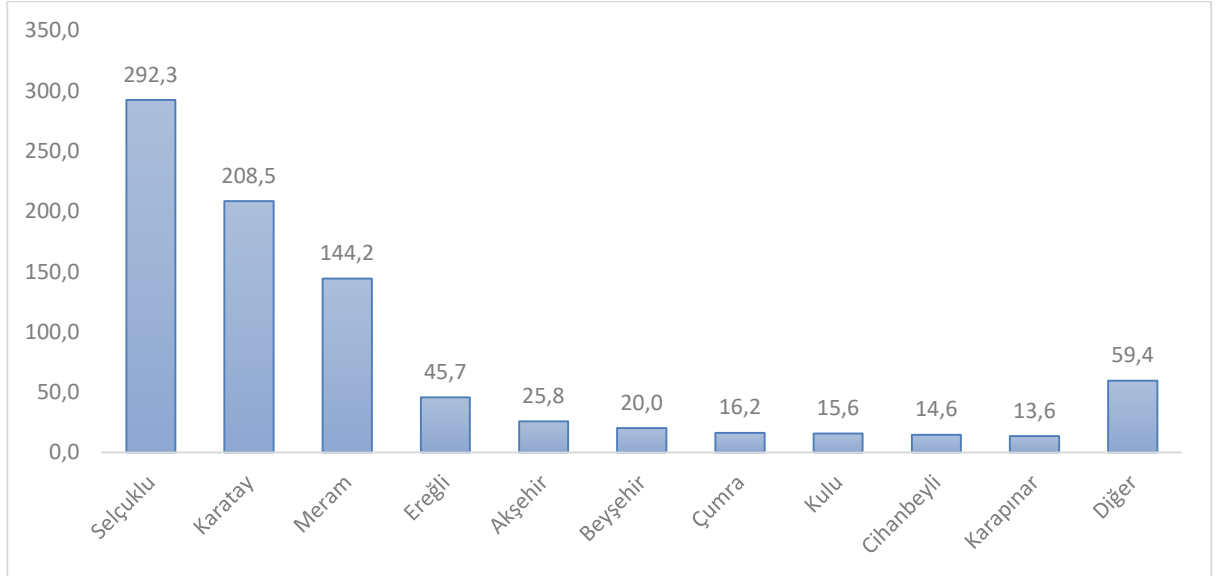
Konya’da Türlerine Göre Tapu İşlemleri (2022)

S.	İşlem Türü	Tapu İşlem Sayısı	Tapu Harç Miktarı (TL)
1	Satış	107.355	822.072.940
2	Taksim	1.984	12.601.134
3	İpotek	50.885	5.009.957
4	Birleştirme	1.208	4.358.139
5	Trampa	456	4.153.407
6	Diğer İşlemler	402.317	17.019.720
Toplam		564.205	865.215.297

Kaynak: Tapu ve Kadastro Genel Müdürlüğü, Tapu İşlem İstatistikleri

2022 yılında Konya’daki ilçelere tapu harçları açısından bakıldığında; ilk sırada 292 milyon TL’lik harç miktarıyla Selçuklu yer almaktadır. Selçuklu’nun ardından 208,5 milyon TL’lik harç miktarıyla Karatay ikinci, 144,2 milyon TL’lik harç miktarıyla Meram üçüncü, 45,7 milyon TL’lik harç miktarıyla Ereğli dördüncü sırada yer almaktadır.

Konya’nın İlçelerine Göre Tapu Harçları (2022, Milyon TL)



Kaynak: Tapu ve Kadastro Genel Müdürlüğü, Tapu İşlem İstatistikleri

15.5. YAPI DENETİMİ VE MİLLİ EMLAK

Konya Çevre, Şehircilik ve İklim Değişikliği İl Müdürlüğü tarafından 2022 yılında; 1.505 müteahhitlik belgesi düzenlenmiştir. Ayrıca 156 şantiyede denetim yapılırken 306 büro denetimi gerçekleştirilmiştir. Müteahhitlik belge sayısı bir önceki yıla göre azalırken denetimler artırılmıştır.

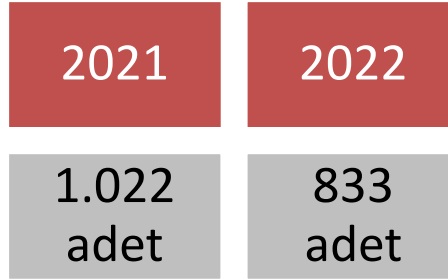
Konya Yapı Denetim İstatistikleri

YAPI DENETİM İSTATİSTİKLERİ	2020	2021	2022
Müteahhitlik Belgesi	2.306	1.682	1.505
Şantiye Denetimi	81	135	156
Büro Denetimi	72	108	306

Kaynak: Konya Çevre, Şehircilik ve İklim Değişikliği İl Müdürlüğü

Konya Çevre, Şehircilik ve İklim Değişikliği İl Müdürlüğü tarafından 2022 yılında yapılan denetimlerde 833 tane riskli yapı tespit edilmiştir.

Konya'daki Denetim Yapılan Riskli Yapılar



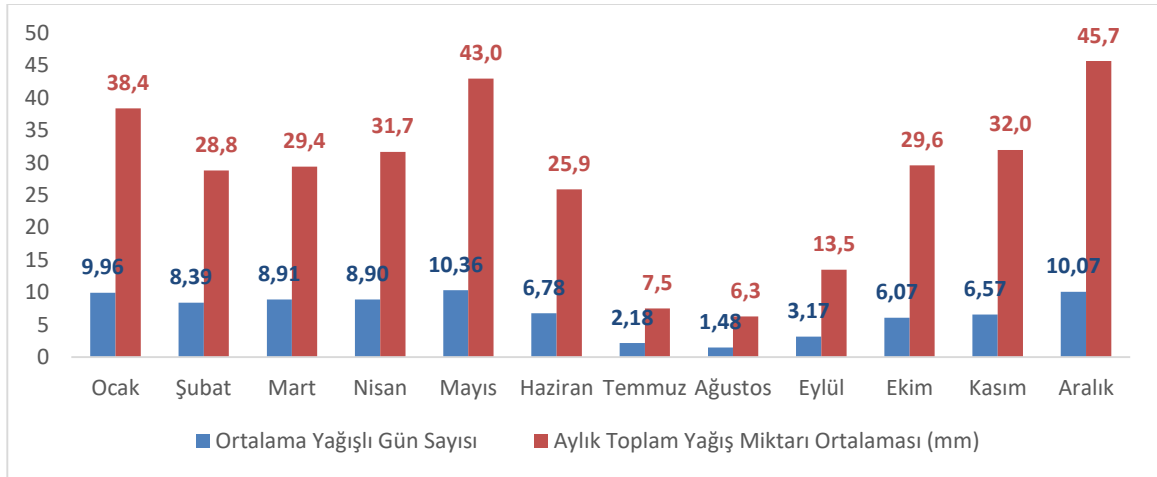
Kaynak: Konya Çevre, Şehircilik ve İklim Değişikliği İl Müdürlüğü

16. SU

Meteoroloji Genel Müdürlüğü verilerine göre 1929-2022 yılları arasında aylara göre ortalama yıllık sıcaklık 11,7 derece olarak gerçekleşmiştir. Benzer şekilde aylara göre yıllık ortalama en yüksek sıcaklık 18 derece iken en düşük sıcaklık 5,4 olarak gerçekleşmiştir. 1929-2022 tarihleri arasında Konya'da en yüksek sıcaklık 30.7.2000 tarihinde 40,6 °C, en düşük sıcaklık ise 6.1.1942 tarihinde -28,2 °C olarak ölçülmüştür.

2022 sonu itibarıyla Konya'da yıllık ortalama yağışlı gün sayısı 82,8 gündür. Aylara göre en fazla yağışlı gün sayısı 10,36 gün sayısı ile Mayıs ayı iken en az yağışlı gün sayısı 1,48 gün sayısı ile Ağustos olmuştur. Aylık yağış miktarı ortalamasına bakıldığında en fazla yağış miktarı ortalama 45,7 mm ile Aralık ayında iken en az yağış miktarı 6,3 mm ile Ağustos ayında gerçekleşmiştir.

Konya Yağış İstatistikleri

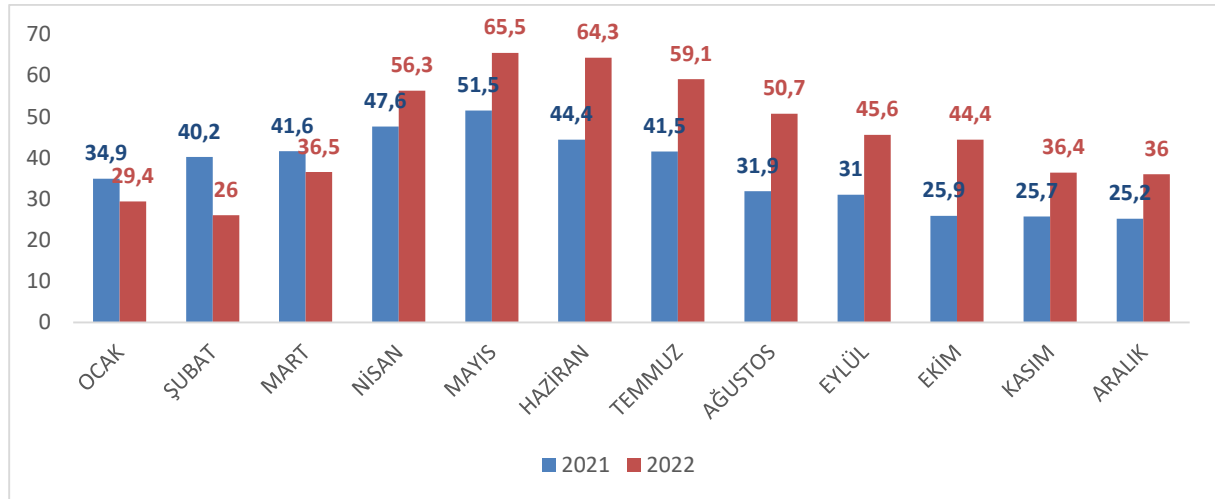


Kaynak: Meteoroloji Genel Müdürlüğü İllere Göre Mevsim Normalleri (1929-2022)

DSİ Konya Bölge Müdürlüğü verilerine göre Konya’da 2022 yılında barajların doluluk oranları, 2021 yılına kıyasla (ilk üç ay hariç) yüksek görünmektedir. 2021 yılında ortalama %25,2 düzeyindeki baraj doluluk oranı 2022 yılında ortalama %45,9’a yükselmiştir.

2021-2022 döneminde barajların doluluk oranları açısından Konya’daki barajların aylık en düşük doluluk oranı %25,2 oranıyla 2021 yılının aralık ayı iken en yüksek doluluk oranı %65,5’li doluluk oranıyla 2022 mayıs ayı içinde gerçekleşmiştir.

Konya İli Barajları Aylık Doluluk Oranları



Kaynak: Devlet Su İşleri Genel Müdürlüğü 4. Bölge Müdürlüğü

DSİ Konya Bölge Müdürlüğü verilerine göre, son 10 yıllık dönemde Konya’da 20,3 milyar TL tutarında toplam 320 tesis hizmete girmiştir. Bu tesislerin dağılımına bakıldığında yapılan yatırımlar şu şekildedir: 2 adedi içme suyu tesisi, 25 adedi baraj, 34 adedi gölet, 6 adedi yeraltı depolaması, 7 adedi HİS, 76 adedi sulama tesisi, 23 adedi arazi toplulaştırma ve TİGH, 144 adedi taşkın koruma tesisi, 3 adedi HES tesisi olarak sıralanmaktadır.

Bu tesislerle birlikte 3 milyon kişiye yıllık 100 milyon m³ içme ve kullanma suyu temin edilmiştir. Bu dönemde depolama kapasitesinde barajların 1.827 milyon m³, göletlerin 21 milyon m³, yeraltı 1,5 milyon m³ hacmine ulaşmıştır. Ayrıca, 984.370 dekar alan sulamaya açılmış ve yıllık 1,8 milyar TL zirai gelir artışı sağlanmıştır.

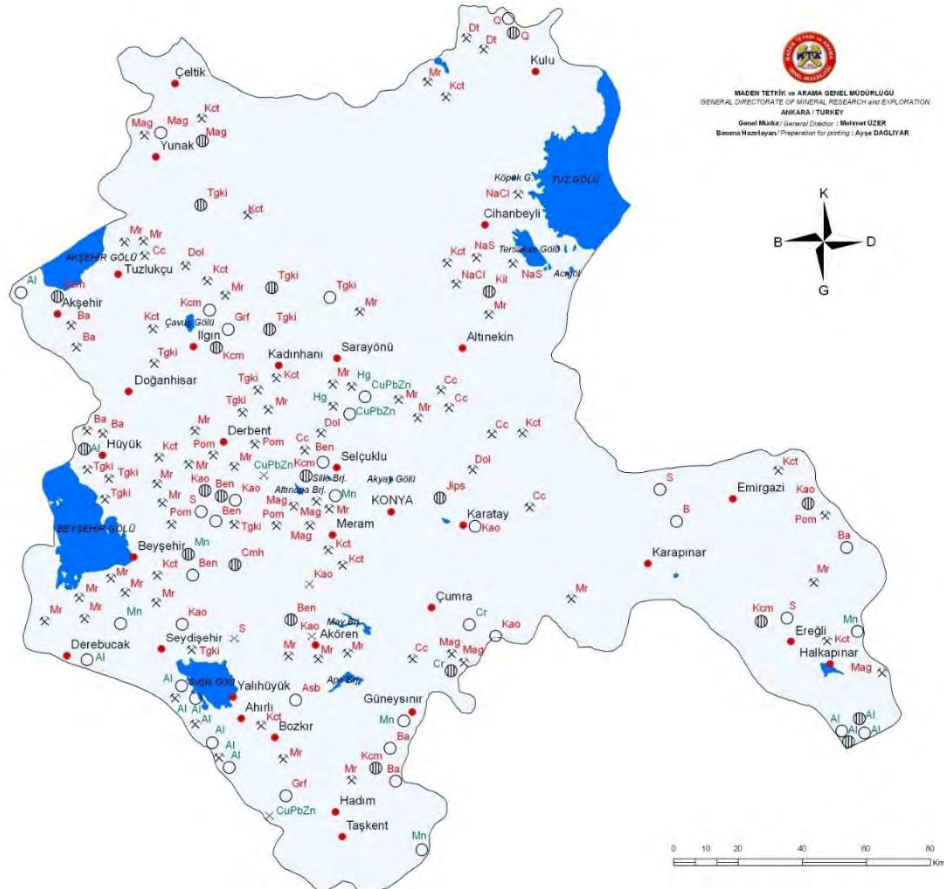
2022 yılında 10 tane gölet hizmete açılmıştır. Bu göletlerin su biriktirme hacmi ise 3.392.838 m³ düzeyindedir. Ayrıca 15.500 m³ hacmine sahip yeraltı depolama tesisi ve 23.860 dekar arazi sulama kapasitesine sahip 6 adet sulama tesisi hizmete girmiştir.

17. MADENCİLİK

Konya, toprak, nüfus, ekonomi ve maden kaynakları açısından Orta Anadolu Bölgesinde önemli iller arasında yer almaktadır. Türkiye'nin tek alüminyum fabrikası Seydişehir'de bulunmakta olup Konya'da alüminyum yatağı olarak işletilen 8 boksit yatağı bulunmaktadır. Doğanhisar'da seramik kil yatağı, Sağlık kasabasında kaolen ve bentonit sahası, Ilgın'da kil sahası bulunmaktadır.

Meram Çayırbağı mevkiinde manyeziti işleyen krom-manyezit fabrikası bulunmaktadır. Akşehir ve Beyşehir'de barit yatakları bulunmaktadır. Beyşehir, Seydişehir ve Ilgın ilçelerinde çeşitli linyit sahaları bulunmaktadır.

Konya Maden Yatakları Haritası



Kaynak: <https://www.mta.gov.tr/v3.0/sayfalar/hizmetler/maden-haritalari/konya.pdf>

Görünür rezerv, maden kaynağının üç boyutu ile belirlenmiş ve bu boyutlar içerisinde işletilebilir kısmını ifade etmektedir. MTA Konya Bölge Müdürlüğüne göre Konya’da çeşitli maden yataklarında toplamda 5.564 milyon ton görünür rezerv bulunmaktadır.

MTA Orta Anadolu II. Bölge Müdürlüğü verilerine göre Konya’da en çok görünür rezerve sahip ilçe Selçuklu ilçesidir. Selçuklu ilçesi 1,5 milyar tonluk görünür rezerve sahiptir. Selçuklu ilçesindeki maden kaynaklarının ağırlığını (%72,7’sini) kalker madeni oluşturmaktadır. Selçuklu ilçesinin ardından 758 milyon tonluk görünür rezerv miktarıyla Merkez ve 609 milyon tonluk görünür rezerv miktarıyla Ilgın ilçeleri gelmektedir.

Konya’da bulunan maden yataklarına bakıldığında, ilk sırada 3.142 milyon tonluk görünür rezerv miktarıyla kalker bulunmaktadır. Konya’daki kalker rezervlerinin yarısından fazlası (%50,3’ü) Selçuklu ilçesinde bulunmaktadır. Kalker’in ardından 736,2 milyon tonluk görünür rezerv miktarıyla mermer ve 410,9 milyon tonluk görünür rezerv miktarıyla çimento kili gelmektedir. Mermer yataklarında ilçe bazında ilk sırada 136,9 milyon tonluk görünür rezerv miktarıyla Bozkır ilçesi, çimento kili rezervlerinde ilçe bazında ilk sırada 349,2 milyon tonluk rezerv miktarıyla Selçuklu ilçesi gelmektedir.

Konya’da En Çok Maden Rezervi Bulunan İlçeler ve Madenler (2022)

S.	İlçe Adı	Görünür Rezerv (Ton)	S.	Maden Adı	Görünür Rezerv (Ton)
1	Selçuklu	1.583.371.162	1	Kalker	3.142.874.855
2	Merkez	758.262.976	2	Mermer	736.289.940
3	Ilgın	609.298.254	3	Çimento Kili	410.964.519
4	Meram	492.965.297	4	Linyit	305.336.439
5	Seydişehir	254.664.116	5	Tras	133.656.239
6	Beyşehir	217.267.879	6	Andezit	122.664.815
7	Kulu	202.845.823	7	Alçıtaşı	122.537.802
8	Doğanhisar	177.473.866	8	Traverten	106.569.256
9	Tuzlukçu	170.356.563	9	Pomza	95.156.559
10	Ereğli	146.414.530	10	Kil	80.526.625

Kaynak: MTA Orta Anadolu II. Bölge Müdürlüğü

Konya’da alçıtaşı yatağı sadece Ereğli’de, dolomit yatağı Selçuklu’da, kireçtaşı yatağı ise Çeltik’te bulunmaktadır. Bunun gibi tek bir ilçede rezervi olan maden yatakları şu şekilde özetlenebilir:

- Altınekin’de talk yatağı,
- Akşehir’de klorit ve kuvarsit yatakları,
- Bozkır’da çinko+kurşun yatağı,
- Cihanbeyli’de kaya tuzu ve sodyum klorür yatakları,
- Doğanhisar’da demir ve kil yatakları,
- Güneysınır’da kurşun+çinko ve manganez yatakları,
- Ilgın’da montmorillonit yatağı,
- Kulu’da andezit (blok) ve bazalt (mıcır) yatakları,
- Seydişehir’de altın ve alüminyum yatakları.

18. BORSA

Borsa, halka açık şirketlerin hisse senetlerinin ya da tahvil-bono türünden borçlanma araçlarının ihraç edildiği ve sonrasında ikincil piyasada alınıp satıldığı piyasaları ifade etmektedir. Ayrıca köken olarak menkul kıymetler pazarı anlamına gelen borsa kelimesi, menkul kıymetlerin arz ve talebinin karşılaştığı fiziki veya elektronik her türlü mekân için kullanılmaktadır.

Türkiye’de Kurulu bulunan Borsa İstanbul, 6362 sayılı Sermaye Piyasası kanununa dayanarak kurulmuş bir özel hukuk tüzel kişiliğine haiz bir yapıdır. Sermaye piyasalarının işleyiş kuralları Sermaye Piyasası Kurulu (SPK) tarafından belirlenmektedir.

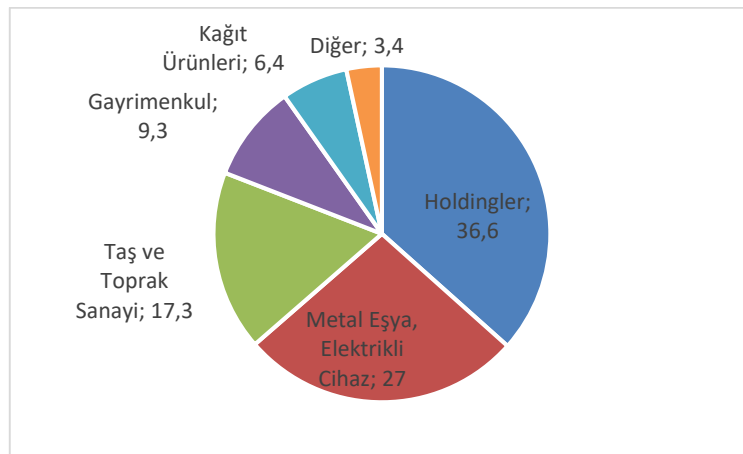
Borsanın ülke ekonomisine doğrudan ve dolaylı olarak birçok katkısı bulunmaktadır. Öncelikle tasarruf sahipleri, borsada işlem gören şirketlerin hisse senetlerini alarak bu şirketlere ortak olabilmekte ve aynı zamanda bu şirketlerin karlılığından ve büyümelerinden faydalanmaktadır. Şirketler açısından bakıldığında ise, borsalar sayesinde hem öz sermaye hem de doğrudan fon arz edenlerden borçlanma yoluyla finansman imkânı bulabilmektedir.

Pay senedi olarak bilinen hisse senetleri, bir şirket sermayesinin belirli bir nominal değere bölünmüş her bir parçasını ifade etmektedir. Hisse senedi yatırımcılara, sahip oldukları payları oranında kardan pay alma, bedelsiz sermaye artırımına katılma gibi haklar sağlamaktadır.

Borsa endeksleri, seçilen hisse senedi grubu veya diğer varlıkların ortalama fiyat hareketlerini takip eder. Endeksin performansını izlemek borsanın genel gidişatı konusunda bilgi vermektedir. 2009 yılından bu yana hesaplanan Şehir Endeksleri, ana üretim veya faaliyet merkezi aynı şehirde olan şirketlerinden paylarından oluşmaktadır. BİST Şehir Endeksleri kapsamında Yıldız Pazar, Ana Pazar ve Alt Pazar’da işlem gören en az 5 şirketin bulunduğu şehirler için hesaplanmaktadır. Konya ile birlikte toplamda 14 ilin şehir endeksi hesaplanmaktadır.

BİST Konya endeksi, 2012 yılından itibaren yayımlanmaktadır. Bu kapsamda endeks kapsamındaki şirketlerin toplamda 220 bine yakın yatırımcısı bulunmaktadır. Endeksin toplam piyasa değeri ise 42,9 milyar TL’dir. Endeksin 2012 yılındaki başlangıç değeri 755,2 puan iken 2022 yılı sonu itibarıyla değeri 8.040 puan olarak gerçekleşmiştir. Endeks kapsamında borsada Konya’dan 9 şirket bulunmakta olup şirketlerin sektörel dağılımı şu şekildedir:

BİST Konya Sektörel Dağılımı

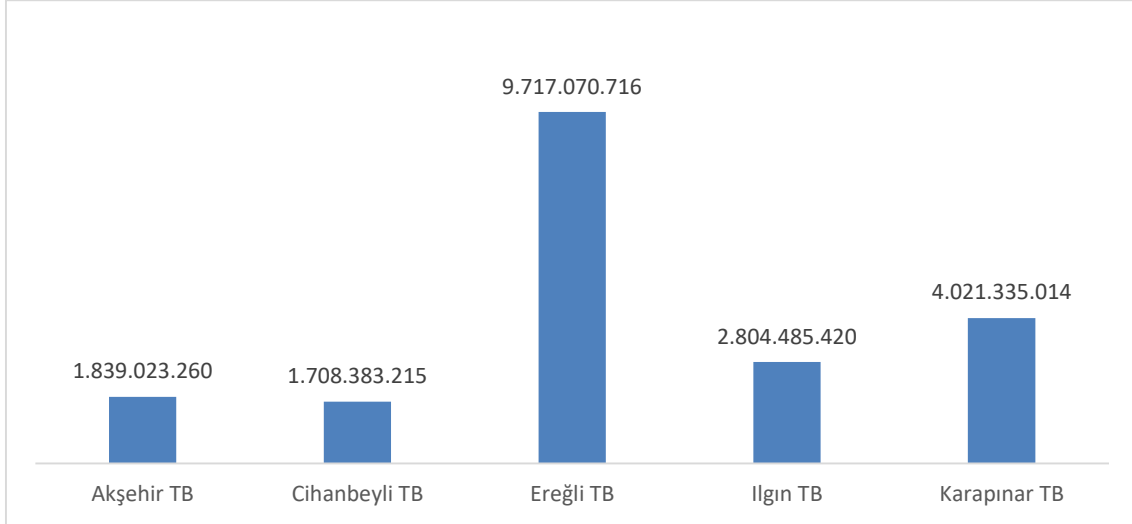


Kaynak: <https://borsaistanbul.com/tr/endeks-detay/396/bist-konya>

5174 sayılı TOBB Kanununa göre kurulan ticaret borsaları, borsaya dâhil ürünlerin alım satımı ve borsada oluşan fiyatların tespit, tescil ve ilanı işleriyle meşgul olmak üzere kurulan kamu tüzel kişiliğine sahip kurumlardır. Kambiyö ve kıymetli madenler bu kapsamda değildir.

Ticaret borsaları; tarımsal ürünlerin gerçek değerine ulaşılmasını, tescil işlemleri ile kayıtdışı ekonominin kayıt altına alınmasını ve üreticilerin güvenle ürünlerini satabildikleri piyasanın oluşmasını sağlamaktadır. 2022 yılında Konya Ticaret Borsasının işlem hacmi 45,9 milyar TL olarak gerçekleşmiştir. Bu işlem hacmiyle Konya Ticaret Borsası, TOBB verilerine göre Türkiye’de 4. sırada yer almaktadır. 2022 yılında Konya’da faaliyet gösteren borsaların toplam işlem hacmi 66 milyar TL olarak gerçekleşmiştir.

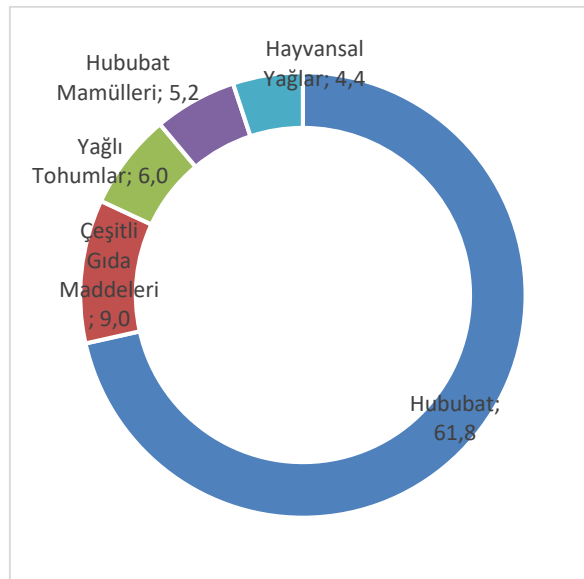
İlçe Borsaları İşlem Hacimleri



Kaynak: Konya İlçe Borsaları

Konya borsalarında ürün bazında en çok hububat işlem görmektedir. 2022 yılında 34,7 milyar TL’lik işlem hacmiyle hububatın toplamdaki payı %61,8 düzeyindedir. Hububatın ardından çeşitli gıda maddeleri ve yağlı tohumlar ürün grubu gelmektedir.

Borsa’da İşlem Gören Ürünlerde İlk Beş Ürünün Toplam İçindeki Payı (%)



Kaynak: Konya İlçe Borsaları

ULAŖIM



Konya, hem eski çağlardan beri yerleşim yeri olması, hem de Türk uygarlıklarının ekonomik kaynağını oluşturan ve Anadolu'yu baştanbaşa geçen dünyaca ünlü tarihi ipek yolu üzerindeki önemli duraklardan biri olması sebebiyle önem ve itibarını günümüze kadar taşımıştır. Konya, Asya ile Avrupa'yı birbirine bağlayan Anadolu Yarımadasının ortasında bulunan İç Anadolu Bölgesi'nin güneyindedir. Anadolu'nun kuzeyini güneye doğusunu batıya bağlayan kavşak noktasında olduğu için stratejik bir konumda bulunmaktadır. Konya'nın tarihinde "Ulaşım" ve "Lojistik" her zaman iki önemli kavram olmuştur. Bu doğrultuda Konya'nın karayolu, havayolu ve tren yolu üzerinden ulaşılabilirliği, malzeme taşımacılığındaki kapasitesi, şehir içi ve şehirlerarası yolların durumu önem arz etmektedir.

1. KARAYOLU ULAŞIMI

Konya, il ve devlet yolları içerisinde yol ağı sıralamasında uzunluk olarak ilk sırada yer almaktadır. Ülke içindeki konumu itibarıyla ulaşılabilirliği en yüksek illerinden biridir ve ülkenin doğu-batı ve kuzey-güney karayolu bağlantılarının kesiştiği bir noktadadır.

Karayolları Genel Müdürlüğü verilerine göre devlet, il ve bölünmüş yol bakımından Konya 4.304 km'lik yol ağıyla Türkiye iller sıralamasında açık ara 1. sırada bulunmaktadır. Konya'nın ardından 3.254 km'lik yol ağıyla Sivas ikinci, 2.432 km'lik yol ağıyla Ankara üçüncü sırada yer almaktadır.

KARAYOLLARI HARİTASI



Kaynak: Karayolları Genel Müdürlüğü

Karayolları Genel Müdürlüğü'nün Konya ili sınırları içinde 1.410 km devlet, 1.620 km il yolu olmak üzere toplam 3.030 km asfalt yol ağı bulunmaktadır. Bu yol ağının üst yapı kaplamasını incelediğimizde 1.274 km asfalt betonu, 1.756 km sathi kaplama olarak hizmet vermektedir.

Konya Karayolları Yol Uzunlukları (Km)

Yolun Niteliği		Devlet Yolu (Km)	İl Yolu (Km)	Toplam (Km)
Asfalt Yollar	Asfalt Beton	1.084	190	1.274
	Sathi Kaplama	326	1.430	1.756
	Toplam	1.410	1.620	3.030
Parke		2	3	5
Stabilize		0	0	0
Toprak		0	0	0
Geçit Vermez		0	124	124
Toplam Uzunluk		1.412	1.747	3.159
Bölünmüş Yol		1.100	135	1.145

Kaynak: Karayolları Genel Müdürlüğü

KARAYOLLARINDA 2022 YILINDA YAPILAN ÇALIŞMALAR

BÖLÜNMÜŞ YOL ÇALIŞMALARI:

- Konya Çevre Yolu (122 km)

122 km uzunluğundaki Konya Çevre Yolu'nun 68 km'lik kesimi Yatırım Programı'nda bulunmaktadır. Konya Çevre Yolu (2x3) şeritli olarak bölünmüş yol standardında projelendirilmiştir. Yatırım Programında bulunan 68 km'lik kesim 1.kısım (22 km) ve 2.kısım (46 km) olarak ihale edilmiştir. Yatırım Programında bulunmayan 3.kısımın (54 km) proje çalışmaları tamamlanmış olup Yatırım Programına alındıktan sonra ileriki yıllarda ihale edilmesi planlanmaktadır. Proje kapsamında 6 adet tünel (7.525 m) ve 14 adet Viyadük (3.530 m) yapılacaktır.

Bölüm	Toplam Uzunluk	Bağlantı Sağlanacak Yollar	Son Durum
1. Kısım	22 km	Karaman ve Ereğli Yolları	Bu kesim, 2020 yılının Ekim ayında trafiğe açılmıştır.
2. Kısım	46 km	Ereğli-Aksaray-Ankara-Afyon Yolları	2022 yılı sonu itibarıyla 21 km BY-BSK yapımı ve Ankara yolu Aksaray yolu köprülülük kavşakları tamamlanmıştır. 2022 yılında çalışmalara devam edilecektir. Projenin 2024 yılı sonuna kadar tamamlanması hedeflenmektedir.
3. Kısım	54 km	Afyon-Beyşehir-Seydişehir-Karaman Yolları	Bu kısım Yatırım Programında olmayıp proje çalışmaları tamamlanmıştır. Ayrıca Meram Viyadüğü uygulama proje çalışmaları tamamlanmıştır.

- Alacabel Tüneli ve Bağlantı Yolları (19,2 km)

Alacabel Tüneli ihalesinin uzunluğu 7,36 km'si çift tüp tünel, 11,8 km'si bölünmüş yol olmak üzere 19,2 km'dir. Mevcut ve ilk ihale kapsamında 2021 sonu itibarıyla toplamda 12.051 m tünel kazısı (6.146 m sol tüp, 5.905 m sağ tüp) ve 8.532 m kaplama betonu tamamlanmıştır. Alacabel Tüneli ve Bağlantı Yolları tamamlandığı zaman yol uzunluğunda yaklaşık 7 km kısalma sağlanacaktır. Alacabel Tünelinde bugüne kadar toplamda 14.390 m tünel kazısı ve 8.736 m kaplama betonu tamamlanmıştır. Projenin 2024 sonuna kadar tamamlanması hedeflenmektedir.

- **Eyiste Hadimi Viyadüğü**

(Konya-Karaman) Ayr. - Belören- Hadim Devlet Yolu üzerinde Km:60+959-62+331 arasında projelendirilen Eğiste Hadimi Viyadüğü 1.372 metre uzunluğundadır.

Viyadüğün yapım çalışmaları tamamlanmış olup 26.11.2022 tarihinde hizmete açılmıştır.

- **Akşehir-Yunak Yolu (56,4 km)**

56,4 km uzunluğundaki Akşehir-Yunak yolunun 2022 yılı sonunda 52,4 km BY-BSK tamamlanmıştır. Çalışmalara devam edilmektedir. Projenin 2023 yılı sonuna kadar tamamlanması hedeflenmiştir.

- **Beyşehir-Seydişehir Yolu (28,3 km)**

28,3 km uzunluğundaki Beyşehir-Seydişehir yolunun tamamı 2022 yılı sonunda binder seviyesinde BY-BSK'lı olarak tamamlanmıştır. Ayrıca Kavak ve Çifte köprüleri de tamamlanmıştır. 2023 yılında aşınma seviyesinde çalışmaların tamamlanması hedeflenmektedir.

- **Beyşehir-Şarkikaraağaç Yolu (44 km)**

44 km uzunluğundaki yolun 19 km'lik kesimi ihaleli olup 2021 yılı sonuna kadar 12,1 km BY (7,1 km Konya ili, 5 km Isparta İli) yapımı tamamlanmıştır. İhaleli kesimin 2023 yılı sonuna kadar tamamlanması planlanmaktadır. Yolun geri kalan 25 km'lik kesiminin BSK kaplamalı bölünmüş yol yapılması için ileriki yıllarda ihaleye çıkılması planlanmaktadır.

- **(Beyşehir-Şarkikaraağaç) Ayrımı- Hüyük - Argıthanı Yolu (55,3 km)**

55,3 km uzunluğundaki yolun 2021 yılı sonuna kadar 53,3 km'si (10,2 km'si bölünmüş yol ve 43,1 km'si tek yol) sathi kaplama seviyesinde tamamlanarak trafiğe açılmıştır.

Beyşehir-Şarkikaraağaç ihalesi kapsamında eksik kalan 2 km'lik kesimin (1,1 km BY-SK, 0,9 km TY-SK) 2023 yılı sonuna kadar tamamlanması planlanmaktadır.

- **Emirdağ-Davulga-Yunak Yolu (63,9 km)**

63,9 km uzunluğundaki yol BSK kaplamalı (12,5 km BY- 51,4 km TY) olarak projelendirilmiştir. 2022 yılı sonuna kadar toprak işleri ve sanat yapıları seviyesinde çalışmalar yapılmıştır. 2023 yılında çalışmalara devam edilecektir.

Projenin 2025 yılı sonuna kadar tamamlanması hedeflenmektedir.

SK ÜZERİ BSK ÇALIŞMALARI

- **Konya-Ereğli-Ulukışla Ayrımı (173 km)**

173 km uzunluğundaki yolda 2022 yılı sonunda 173 km BY (163,8 km BSK, 9,8 km SK) çalışması tamamlanmıştır. Tasfiye sonrası kalan işler için 2022 yılında ihaleye çıkılmış olup ikmal ihalesi kapsamında 9,2 km BY-SK-BSK, 23,5 km BY-BSK-BSK ve 81,1 km aşınma tabakası imalatı planlanmaktadır. Projenin 2024 yılı sonuna kadar tamamlanması planlanmaktadır.

TEK YOL ÇALIŞMALARI

- **Taşkent-Balcılar (Afşar Hadimi Baraj Gölü Altında Kalan Yollar) (20,1 km)**

Konya Ovası Sulama Projelerinin (KOP) önemli ayağında biri olan Afşar Barajında, su tutulması ile birlikte Taşkent-Balcılar mevcut yolu su altında kalacağı için alternatif bir yol projelendirilmiştir.

20,1 km uzunluğundaki yolun BSK kaplamalı tek yol yapım ihalesine 2022 yılında çıkılmış olup 2023 yılında çalışmalara devam edilecektir. Projenin 2025 yılı sonuna kadar tamamlanması hedeflenmektedir.

- **(Belören-Hadim) Ayrımı-Aladağ-Kızılyaka-Karaman (89 km)**

89 km uzunluğundaki yolun 20,1 km'lik kesimi 2021 yılı sonuna kadar sathi kaplamalı tek yol olarak tamamlanmıştır. Yolun geri kalan kesimlerinde proje çalışmaları devam etmekte olup ileri yıllarda ihale edilmesi planlanmaktadır.

- **Bozkır-Hadim (42 km)**

42 km uzunluğundaki yolun 2022 yılı sonu itibariyle tamamı sathi kaplamalı tek yol olarak tamamlanmıştır.

- **(Konya-Aksaray) Ayrımı-Besci-Karapınar Yolu (15 km)**

Proje güzergâhı 15 km (TY-BSK) uzunluğundadır. 2022 yılı sonu itibariyle 12,3 km'lik kesim BSK kaplamalı tek yol olarak tamamlanmıştır. Projenin 2023 yılı sonuna kadar tamamlanması hedeflenmektedir.

2. DEMİRYOLU ULAŞIMI

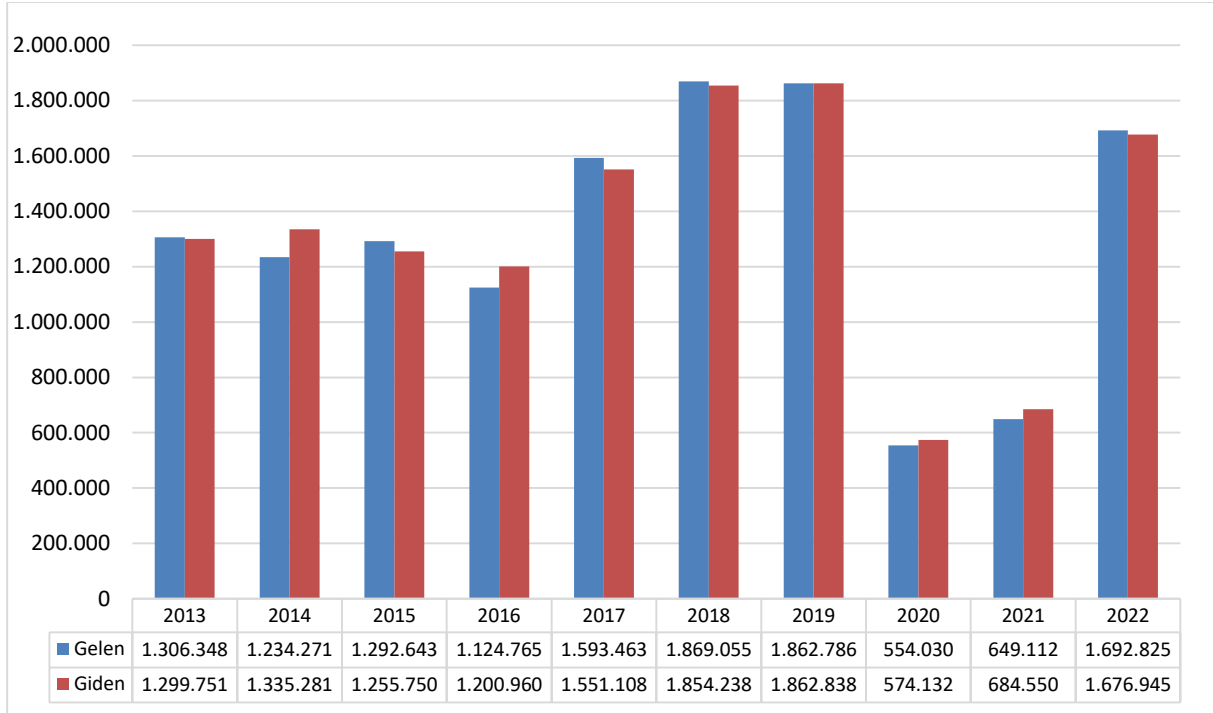
Konya demiryolu ulaşımı; 6. Bölge Müdürlüğü (Ankara ve Doğu demiryolu bağlantısı) ve 7. Bölge Müdürlüğü (Afyon bağlantısı) sorumluluğu altında sağlanmaktadır. 1898'den beri Konya'nın demiryolu bağlantısı faaldir ve il sınırları içerisinde 305 km YHT, 149 km HT ve 316 km konvansiyonel hat olmak üzere 770 km'lik demiryolu ağı mevcuttur.

Demiryolu ulaşımında Konya'da, son 5 yıl içerisinde önemli gelişmeler kaydedilmiştir. Ankara'nın Konya üzerinden Çukurova'ya, oradan da Güney Doğu Anadolu'ya erişimini sağlamak amacıyla geliştirilen Ankara-Konya Yüksek Hızlı Tren Projesi 24 Ağustos 2011 tarihinde işletmeye açılmıştır. Ankara-Konya arasında günde karşılıklı 2 seferle Yüksek Hızlı Tren (YHT) işletmeciliği yapılmaktadır. Ankara-Konya arasındaki seyahat süresi yaklaşık 1 saat 50 dakikadır. 24 Ağustos 2011 tarihinden bugüne kadar 17 milyon yolcu seyahat etmiştir. 2022 yılında Konya-Ankara hattında 1 milyon 562 bin yolcu taşınmıştır.

Eskişehir-Konya YHT, 24 Mart 2013 tarihi itibariyle işletilmeye başlanmış olup 17 Aralık 2014 tarihinden sonra seferler İstanbul'a (Pendik) kadar uzatılmıştır. Bu tarihten sonra Konya-Eskişehir tren seferleri kaldırılmış olup Konya-Eskişehir arasındaki ulaşım Konya-İstanbul seferleri sayesinde yapılmaktadır. Konya-İstanbul arasında konvansiyonel trenlerle seyahat süresi 13 saat sürmekteyken yüksek hızlı trenin devreye girmesiyle bu süre 4 saat 15 dakikaya düşmüştür. Mart 2020'de Konya-İstanbul YHT, Gebze-Halkalı Marmaray Hattı'na entegre olmuş ve böylece YHT son durağı olan Pendik'ten sonra Maltepe, Bostancı, Söğütlüçeşme, Bakırköy ve Halkalı durakları eklenmiştir. YHT Konya'dan Söğütlüçeşme'ye 4 saat 45 dakikada, Konya'dan Halkalı'ya 5 saat 15 dakikada ulaşmaktadır.

Konya iline ait istasyonlardan taşınan yolcu sayısı; Yüksek Hızlı Tren (YHT) hattının hizmete girmesi sonucu kayda değer bir artış yaşanmış ve 2013 yılından itibaren yıllık ortalama 2,8 milyon yolcu rakamına ulaşılmıştır. Ancak 2020 ve 2021 yıllarında pandeminin etkisiyle gelen ve giden yolcu sayıları azalmıştır. 2022 yılı sonu itibariyle Konya'ya gelen yolcu sayısı 1.692.825, giden yolcu sayısı ise 1.676.945 kişi olarak gerçekleşmiştir.

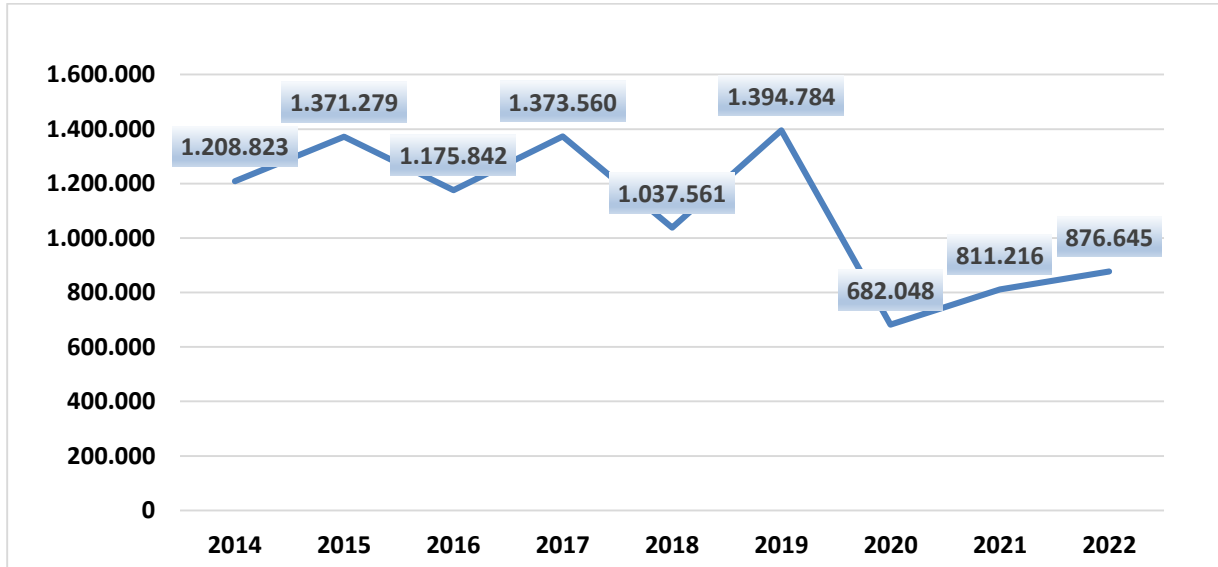
Demiryollarında Taşınan Yolcu Sayısı / Konya (2013-2022)



Kaynak: T.C. Devlet Demiryolları İşletmesi Genel Müdürlüğü

Konya'da taşınan yük miktarına bakıldığında; 2014-2022 yılları arasında yıllık ortalama 1,1 milyon net tonluk taşıma yapılmıştır. 2020 yılında pandeminin etkisiyle 682 bin net tona gerileyen yük taşımaları 2022 yılında %28,5 oranında artarak 876.645 net tona yükselmiştir.

Konya Demiryolu Taşınan Yük Miktarı (Ton - 2014-2022)



Kaynak: T.C. Devlet Demiryolları İşletmesi Genel Müdürlüğü

TCDD Taşımacılık A.Ş.'nin 2021 İstatistik Yıllığına göre; Türkiye'de yolcu sayısı açısından Ankara (3.295.702 yolcu), yük miktarı açısından Hatay (6.474.623 ton) ilk sırada gelmektedir. Konya, yolcu sayısı açısından 1.441.999 yolcu sayısı ile Türkiye sıralamasında 6. sırada yer alırken yük miktarı açısından 2.172.567 netton yük miktarıyla Türkiye sıralamasında 8. sırada yer almaktadır.

Türkiye'de İllere Göre Demiryolu Yolcu Sayısı ve Yük Miktarı (Ton) (2022)

S.	İl	Toplam Yolcu	S.	İl	Toplam yük
1	Ankara	3.295.702	1	Hatay	6.474.623
2	İstanbul	2.469.436	2	Karabük	5.865.840
3	İçel (Mersin)	2.144.463	3	Zonguldak	4.322.338
4	Eskişehir	1.856.428	4	İzmir	3.905.932
5	Adana	1.446.107	5	İçel (Mersin)	3.336.027
6	Konya	1.441.999	6	Malatya	2.848.294
7	İzmir	1.406.497	7	Elazığ	2.468.310
8	Manisa	886.928	8	Konya	2.172.567
9	Aydın	771.493	9	Kayseri	2.057.084
10	Kocaeli	644.790	10	İstanbul	1.983.354

Kaynak: TCDD Taşımacılık A.Ş. 2017-2021 İstatistik Yıllığı

2023 yılına kadar **Konya-Mersin Demiryolu Hattı ve Antalya-Konya-Aksaray-Nevşehir-Kayseri Hızlandırılmış Tren Hattının** tamamlanması planlanmaktadır. Özellikle yük taşımacılığında bu hatların tamamlanması, bölgedeki ticaret hacminin artması ve bölgesel gelişmenin ivme kazanmasında önem arz etmektedir. Çünkü Konyalı ihracatçıların büyük bir kısmı, ihracatını deniz yolu ile gerçekleştirmektedir. Bu hattın tamamlanması ile Konya'nın limanlara uzaklığı sorun olmaktan çıkacaktır.

Demiryolu Ulaşımına İlişkin Projeler

1. Konya'da Tamamlanan Projeler

- **Konya Kayacık Lojistik Merkezi**

Demiryolu ve karayolu güzergâhlarının kesişim noktasında bulunan, aynı zamanda havayolu kombine taşımacılığının da mümkün olacağı toplam 1 milyon m²'lik alan üzerinde kurulan Konya Kayacık Lojistik Merkezi, Konya kent merkezine yaklaşık 25 km mesafede bulunmaktadır.

1,7 milyon ton kapasiteye sahip lojistik merkezde toplam 450.000 m² beton saha, 38.570 m² konteyner yükleme sahası, müşteri hizmet büroları, vagon ve lokomotif bakım atölyeleri ve diğer hizmet binaları bulunmaktadır. Lojistik saha içerisinde faaliyette bulunan özel sektör işletmecilerinin yaptığı konteyner taşımacılığının yanı sıra saha içerisinde yer alan boşaltma çukuru ile maden, kömür vb. katı yük taşımacılığı da yapılmaktadır.

Yapımı tamamlanmış olup 02.10.2020 tarihinde hizmete açılmıştır. 2021 yılı itibarıyla 105 bin ton yük taşınmıştır.



- **Konya–Karaman Hızlı Demiryolu Projesi**

Konya-Karaman arasındaki 102 km'lik uzunluğa sahip proje, resmi açılışı yapılarak hizmete başlamıştır. Projenin tamamlanmasıyla Konya-Karaman arası seyahat süresi, 50 dakikaya inmiş, nihai olarak 40 dakikaya indirilmesi hedeflenmektedir. Ankara-Konya-Karaman arasındaki seyahat süresi ise 3 saat 10 dakikadan 2 saat 50 dakikaya inmiştir.

Bu projeye Konya, Karaman, Adana arasında 200 km/sa hıza uygun tren hattı inşa edilerek Konya ve Ulukışla üzerinden gelen yüklerin Mersin ve İskenderun limanlarına daha hızlı aktarılması planlanmaktadır. Günlük 34 çift tren olan hat kapasitesi 3 kat artacaktır. 1 saat 15 dakika olan seyahat süresi 40 dakikaya düşmesi planlanmaktadır. Mersin Limanı ile Yenice Lojistik Merkezinin demiryolu ile bağlantısı güçlendirilecektir.

2. Konya'da Devam Eden Projeler:

- Alayunt-Afyon-Konya E-S-T-A

Alayunt-Konya hat kesiminde elektrifikasyon ve sinyalizasyon tesisleri, gar tevsiati, yol uzatmaları, saydingler, muhtelif yerlerde hemzemin geçitler yerine alt üst geçitler yapılması ve muhtelif alt yapı – üst yapı yapım işinin %50'si Konya ili sınırları içerisindedir.

Yerli sinyalizasyon sisteminin uygulanacağı bu proje ile mevcut konvansiyonel hatta, yeni sayding, istasyon yol uzatması, sinyalizasyon ve elektrifikasyon tesisleri yapılarak kapasite artışı ile birlikte çevreye duyarlı bir işletmeciliğe geçilmesi hedeflenmektedir.

881 milyon TL'lik sözleşme bedeline sahip projede; 04.06.2021 tarihinde ihalesi yapılmış, 13.07.2021 tarihinde yüklenici firma ile sözleşme imzalanmış, 06.08.2021 tarihinde yer teslimi yapılmış ve 13.07.2025 tarihinde projenin bitirilmesi hedeflenmektedir. Yer teslimi yapılmış olup mobilizasyon çalışmaları devam etmektedir.

- KONYARAY

Konya şehir içi raylı sistem ağının geliştirilmesi kapsamında Kayacık ile Konya mevcut gar arasındaki mevcut hatların yanına yeni tek hat ilave edilerek bu kesimde hat sayısının dörde çıkarılması ile iki hattın yüksek hızlı tren, iki hattın ise banliyö ve konvansiyonel hat işletmeciliğinin yapılması planlanmaktadır.

Projenin 1. Etapında 17,4 km'lik Kayacık ile Konya mevcut gar arasındaki mevcut hatların yanına yeni tek hat ilave edilerek bu kesimdeki hat sayısının dörde çıkarılması ile iki hattın yüksek hızlı tren, iki hattın ise banliyö ve konvansiyonel hat işletmeciliğinin yapılması planlanmaktadır. 1. Etap yapımı için proje çalışmaları tamamlanmıştır.

2. etapta OSB (Konya 2.-3. Sanayi Bölgesi) içerisine girecek banliyö hattının çift hat olarak inşaa edilmesi, 3. Etapta ise Kaşınhanı-Konya Gar, Kayacık Lojistik Merkezi-Pınarbaşı arasında 4. Hattın yapılması planlanmaktadır.

Projenin tamamlanmasıyla; banliyö sistemi ile havaalanından şehir merkezine ve yüksek hızlı tren garına yolcu erişimi sağlanacaktır. Konya Buğdaypazarı YHT Garına ve Konya YHT Garına yolcuların YHT ve banliyö trenlerine erişimi sağlanacaktır.



3. Konya İle Bağlantılı Devam Eden Projeler:

- Karaman-Ulukışla Hızlı Demiryolu Projesi

135 km uzunluğundaki hattın altyapı ve üstyapı yapım işlerinde %94 fiziki ilerleme sağlanmıştır. Sinyalizasyona yönelik tasarım çalışmaları devam etmektedir. Kalan altyapı, üstyapı, istasyon tevsiatları ve elektrifikasyon yapım işleri ihalesine çıkılması için çalışmalar devam etmektedir.

Karaman-Ulukışla (135 km); altyapı ve üstyapı yapım işlerinde % 90 fiziki ilerleme sağlanmıştır. Sinyalizasyon yapımına yönelik tasarım çalışmaları devam etmektedir. Elektrifikasyon ihalesinin 2022 yılı içerisinde yapılması planlanmaktadır. Sinyalizasyon ve elektrifikasyon projesi için 2022 yılında ödenek talep edilmiştir.

Ulukışla-Yenice (110 km); proje çalışmaları tamamlanmıştır. Finansman teminini müteakip ihale süreçleri ilerletilecektir. 10,2 milyar TL'lik projenin 2023 yılında bitirilmesi hedeflenmektedir.

- Kayseri-Nevşehir-Aksaray-Konya-Antalya Hızlı Demiryolu Etüt Projesi

Ülkemizin turizm merkezleri olan Antalya, Konya ve Kapadokya bölgesini Kayseri'ye ve dolayısıyla hızlı demiryolu ağına bağlayacak proje 4 kesimden oluşmaktadır.

541 km uzunluğa sahip Kayseri-Nevşehir-Aksaray-Konya-Antalya hızlı tren projesiyle hem yük hem de yolcu taşımacılığı yapılacak şekilde 200 km/sa hıza uygun çift hatlı, elektrikli ve sinyalli olarak planlanmıştır.

- Kayseri-Aksaray (149 km): Proje çalışmaları devam etmekte olup 2023 yılı içerisinde tamamlanması planlanmaktadır.
- Aksaray-Konya (141 km): Proje çalışmaları tamamlanmıştır.
- Seydişehir-Antalya (165 km): Proje çalışmaları tamamlanmıştır.
- Konya-Seydişehir (86 km): Proje çalışmaları tamamlanmıştır.

3. HAVAYOLU ULAŞIMI

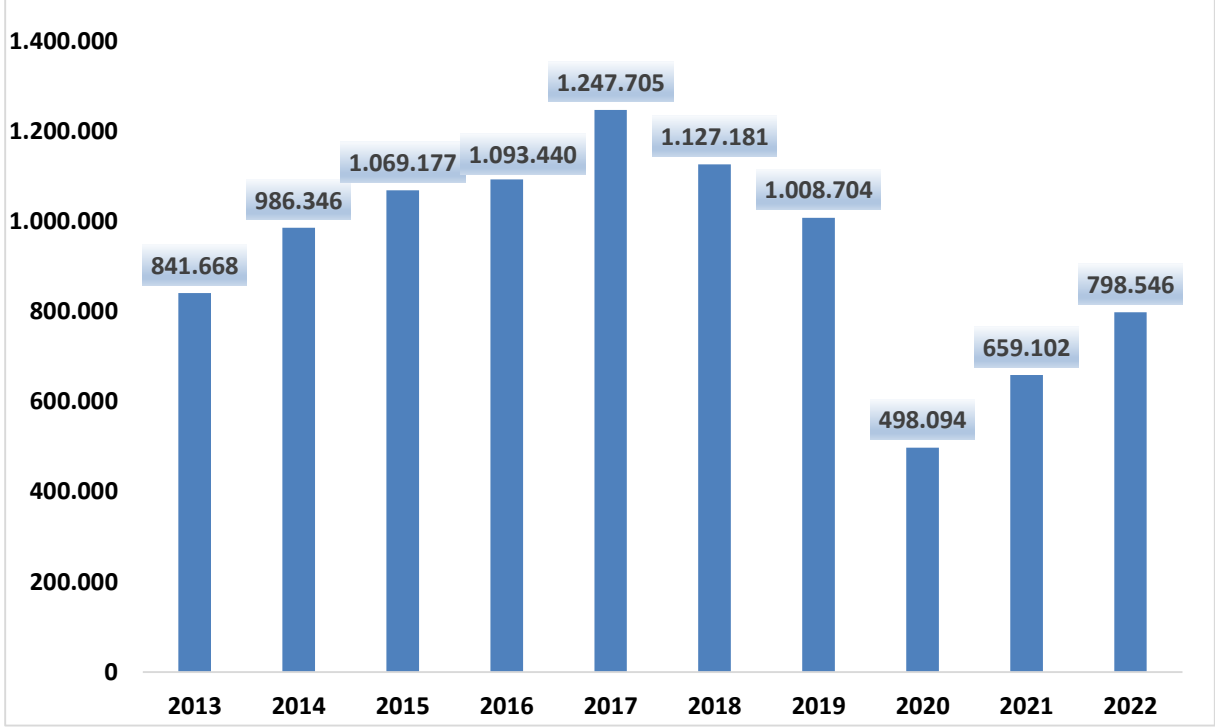
Konya'nın havayolu ulaşımı, 3. Ana Jet Üs Komutanlığı'na ait askeri havaalanına ilave edilen sivil tesislerle sağlanmaktadır. Bu tesis 29 Ekim 2000 tarihinde hizmete girmiş, 17 Nisan 2001 tarihli 2001/2332 Sayılı Bakanlar Kurulu Kararı ile dış hatlar yolcu trafiğine açılmış olup, yıllık uçak kapasitesi 17.520'dir. Havaalanı 196.000 m² alan üzerine kurulmuştur.

Konya havalimanı, 29.10.2000 tarihinde hizmete açılmıştır. 17.04.2001 tarihinde Bakanlar Kurulu Kararıyla dış hatlar yolcu trafiğine açılan havalimanı; 349.626 m² alan üzerinde kurulu olup 3. Ana Jet Üs Komutanlığı'na ait uzunluğu 3348x45 m olan 2 adet pistte sivil uçuşlar da gerçekleştirilmektedir. Pistlere paralel olarak 3348x24 m taksi yolu, 10 tane bağlantı taksi yolu ve 10 tane uçak park kapasiteli apron bulunmaktadır. 24.175 m² terminal binasına sahip havalimanı, yıllık 3 milyon yolcu kapasitesine sahiptir.

Türk Hava Yolları İstanbul Havalimanı'na, Pegasus ve Anadolu Jet ile İstanbul Sabiha Gökçen Havalimanı'na ve Sun Express ile İzmir Adnan Menderes Havalimanı'na düzenli olarak karşılıklı seferler düzenlenmektedir.

Konya Havalimanı, 2022 yılsonu istatistiklerine göre; Türkiye'deki sivil hava ulaşımına açık 57 havalimanı arasında, **798.546 yolcu** ile **19.** ve **7.624 uçak trafiği** ile (iç-dış hat toplamı) **22.** sırada yer almaktadır.

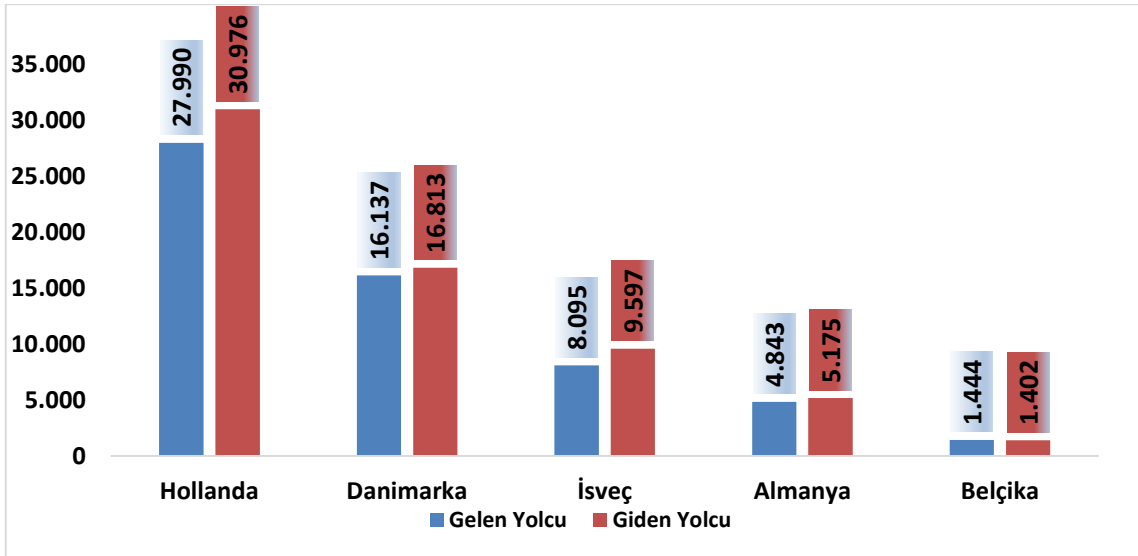
Konya Havalimanı Yolcu Trafiği (2013-2022) (Kişi)



Kaynak: Konya DHMİ Müdürlüğü

Ülkelere göre gelen ve giden yolcu sayılarına bakıldığında ilk sırada, toplamda 58.966 yolcu sayısı ile Hollanda ilk sırada yer almaktadır. Hollanda'nın ardından 32.950 toplam yolcu sayısı ile Danimarka ikinci ve 17.692 toplam yolcu sayısı ile İsveç üçüncü sırada gelmektedir.

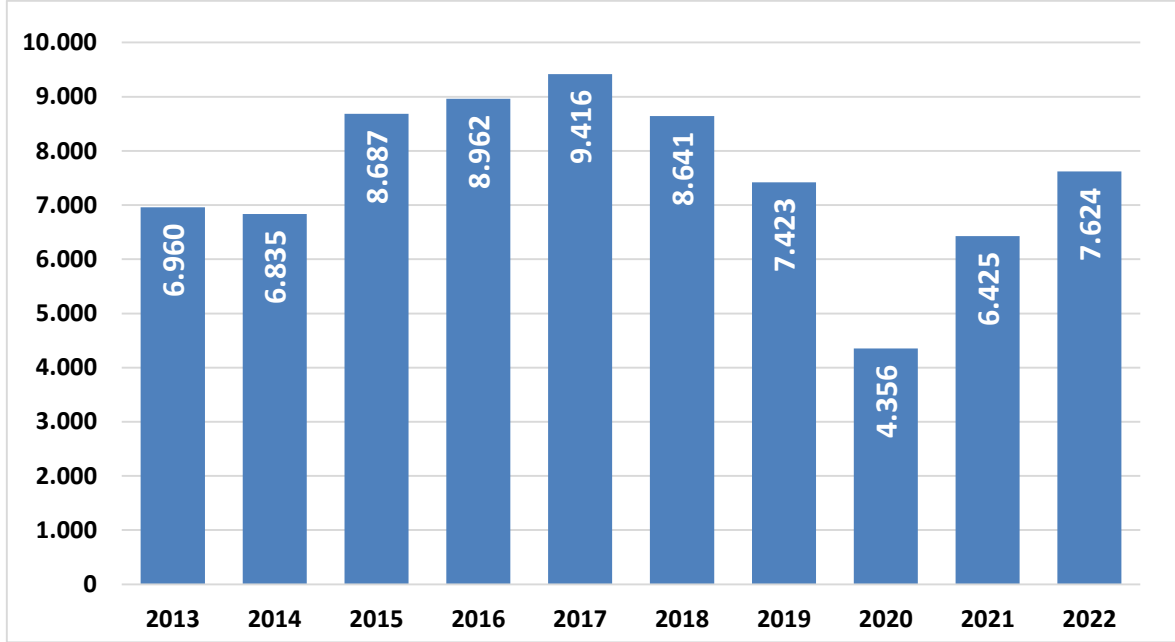
Ülkelere Göre Gelen-Giden Yolcu Sayısı (2022 İlk Beş Ülke)



Kaynak: Konya DHMİ Müdürlüğü

Konya Havalimanı'nda yolcu trafiği geçen yıla göre %21,1 artarken, uçak sefer sayısı da %18,6 artış göstermiştir.

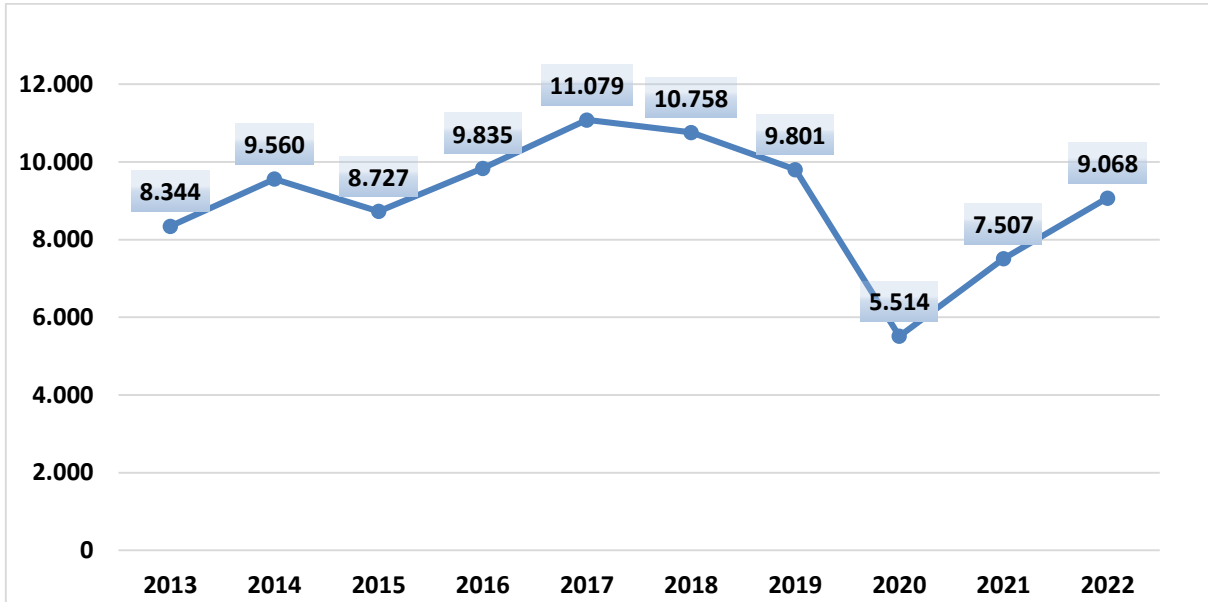
Konya Havalimanı Uçak Trafiği (2013-2022) (Uçuş)



Kaynak: Konya DHMİ Müdürlüğü

Konya Havalimanı'nda 2013-2021 yıllarında yapılan kargo ve yük taşımacılığına ait bilgiler aşağıdaki grafikte verilmiştir:

Konya Havalimanı Yük [Kargo+Posta+Bagaj] Trafiği (2013-2023) (Ton)



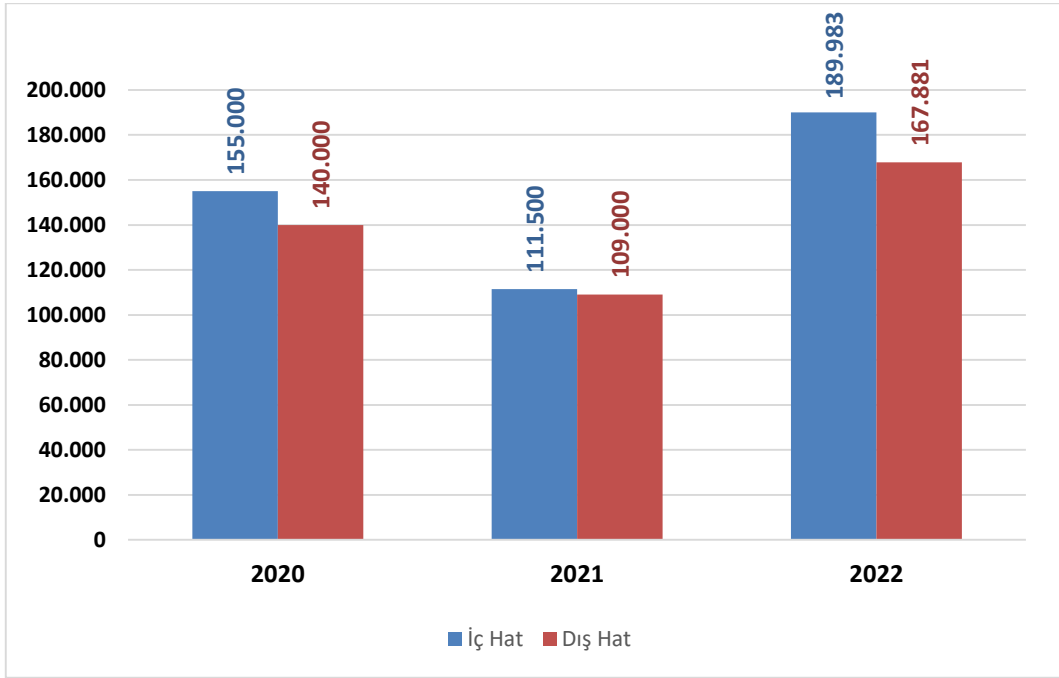
Kaynak: Konya DHMİ Müdürlüğü

Konya'da 2021 yılında 7.507 ton olan yük trafiği, 2022 yılında %20,7 artış göstererek 9.068 tona yükselmiştir.

KOS Hava Kargo ve Geçici Depolama Yeri, Konya Havalimanı bünyesinde 04.12.2017 tarihinde Konya Organize Sanayi Bölgesi Müdürlüğü tarafından faaliyete geçmiştir. Bu kapsamda, ihracat ve ithalat işlemlerinin daha hızlı ve uygun bedellerle yapılabilmesi için devreye alınan Gümrüklü Geçici Depolama Yeri, iç hatlarda gelen giden gönderi işlemleriyle birlikte dış hatlarda ithalat ve ihracat işlemleri yapılmaktadır.

2022 yılında KOS'ta 189,9 tonu iç hat, 167,8 tonu dış hat olmak üzere toplamda 357,8 ton kargo hacmine ulaşmıştır. 2021 yılında 64 ülkeye ihracat gerçekleştirilirken 2022 yılında bu sayı 91 ülkeye yükselmiştir.

KOS Hava Kargo (Hacim (kg), 2020-2022)



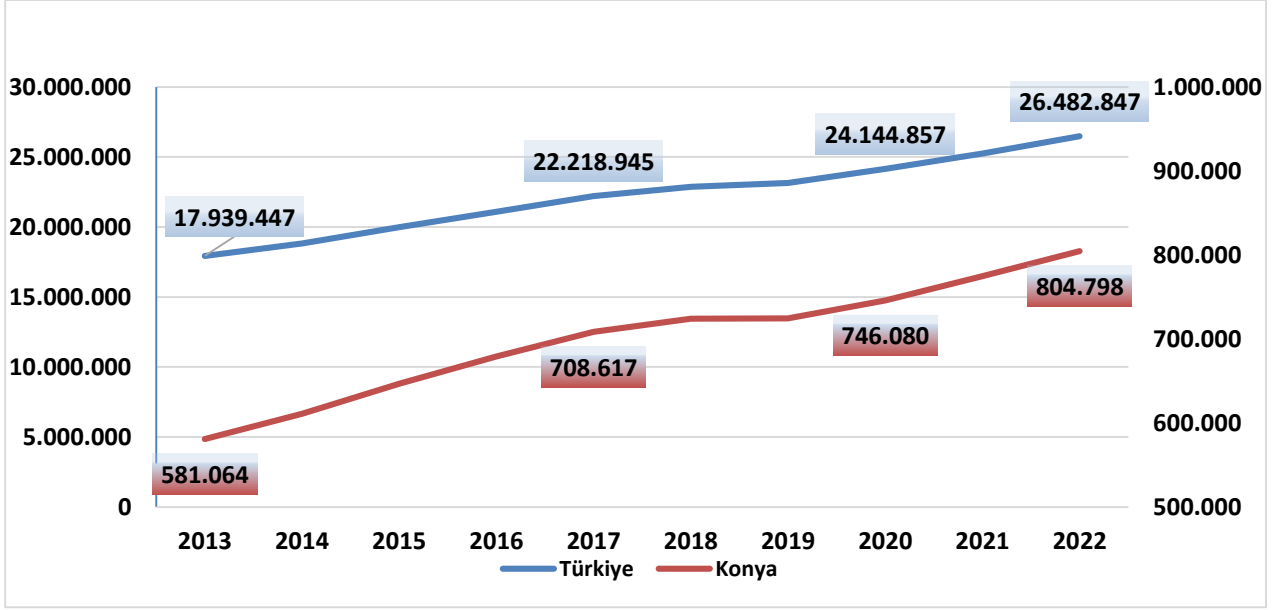
Kaynak: Konya DHMİ Müdürlüğü

4. TRAFİK İSTATİSTİKLERİ

TÜİK verilerine göre, Türkiye’de tescilli taşıt sayısı 2022 Aralık ayı sonu itibarıyla 26 milyon 482 bin 847 olarak gerçekleşti. Aralık ayı sonu itibarıyla trafiğe kayıtlı taşıtların %53,9'unu otomobil, %16,2'sini kamyonet, %15,6'sını motosiklet, %7,9'unu traktör, %3,5'ini kamyon, %1,8'ini minibüs, %0,8'ini otobüs ve %0,3'ünü özel amaçlı taşıtlar oluşturdu.

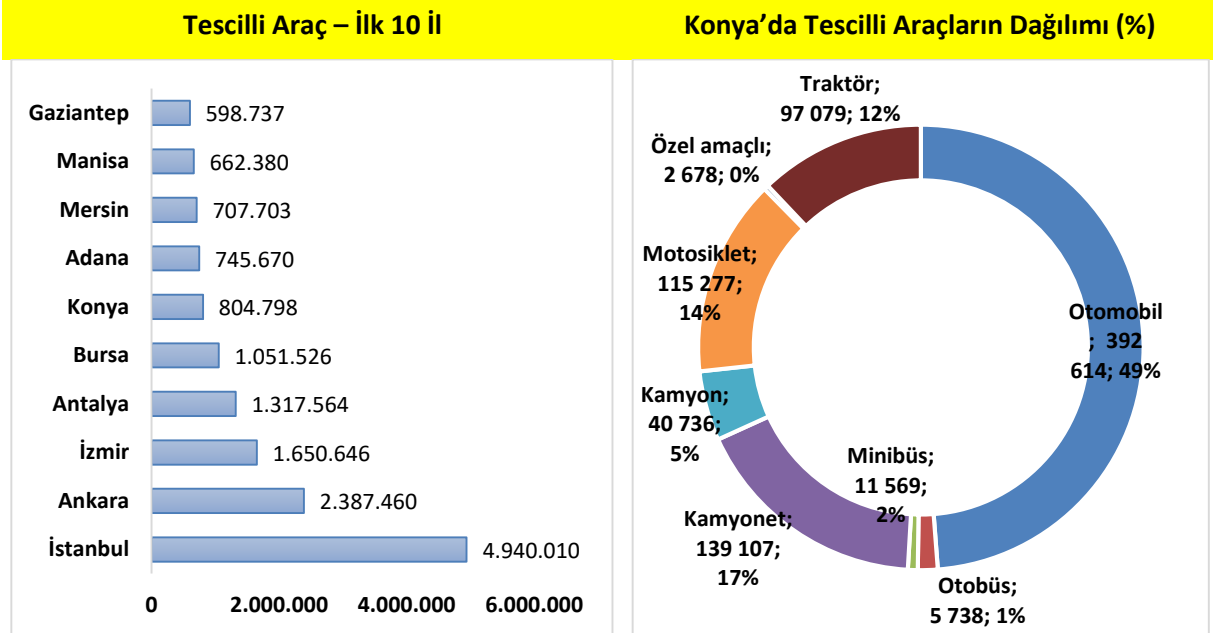
Türkiye’deki trafiğe tescilli araçlardan %3’ü Konya’da yer almaktadır. Konya’da 2022 yılsonu itibarıyla 804.798 trafiğe kayıtlı toplam taşıt bulunmaktadır.

2013-2022 Türkiye ve Konya Tescilli Araç Sayıları (Adet)



Kaynak: Türkiye İstatistik Kurumu

Tescilli araçlarda ilk üç sırada, üç büyük il yer alırken Konya 804.798 tescilli araç sayısı ile Türkiye sıralamasında 6. sırada yerini almaktadır. Konya'daki tescilli araçların dağılımına bakıldığında ilk sırada %49'luk payıyla otomobil, ikinci sırada %17'lik payıyla kamyonet ve %14'lük payıyla motosiklet yer almaktadır.

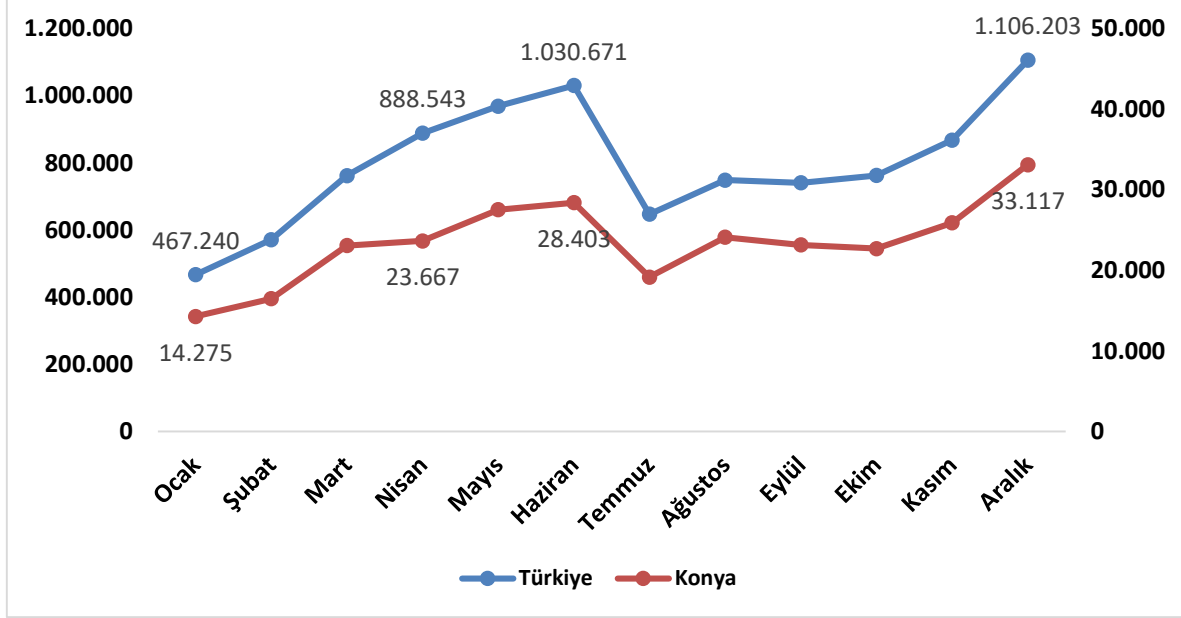


Kaynak: Türkiye İstatistik Kurumu

Türkiye genelinde noterler aracılığıyla bir veya birden fazla el değiştiren motorlu kara taşıt sayısı, 2021 yılında 8.815.613 olarak gerçekleşirken 2022 yılında %8,4 oranında artarak 9.563.925 olarak gerçekleşmiştir. Konya'da ise 2021 yılında 259.068 motorlu kara taşıt devredilirken 2022 yılında 281.624 taşıt devredilmiştir.

Türkiye genelinde Ocak ayında 467 bin araç devri yaşanırken Aralık ayında 1 milyon 106 bine yükselmiştir. Yıl içerisinde en fazla satışlar 1,03 milyon devir ile Haziran ayında yaşanmıştır. Konya da benzer şekilde Ocak ayında 14.275 aracın devri yaşanırken Aralık ayında 33.117'ye yükselmiştir. Yılın zirve noktası ise 28.403 devir sayısı ile Haziran ayında yaşanmıştır.

Aylara Göre Türkiye-Konya Devreden Motorlu Kara Taşıt Sayıları (2022-Adet)



Kaynak: Türkiye İstatistik Kurumu

Konya, il geneli ölümlü ve yaralanmalı trafik kazalarında Türkiye geneline göre;

- Toplam ölümlü ve yaralanmalı kaza sayısında 7'inci,
- Maddi hasarlı kaza sayısında 6'ıncı sırada yer almaktadır.

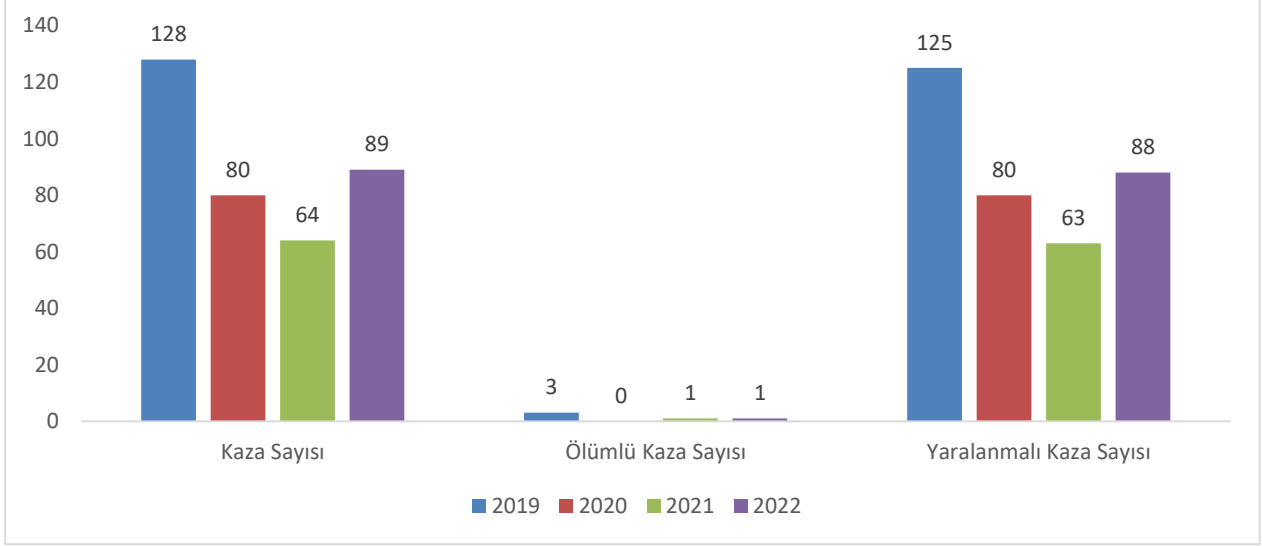
Ölümlü ve Yaralanmalı Trafik Kazaları (2022)

SN	İller	Toplam Kaza	Mad. Has. Kaza	Ölü	Yaralı
	Türkiye Geneli	196.930	288.118	2.282	291.151
1	İstanbul	22.845	41.542	129	29.035
2	Ankara	13.653	57.590	103	18.958
3	İzmir	12.168	22.389	110	15.619
4	Antalya	10.018	11.963	130	13.947
5	Bursa	7.209	13.940	72	10.247
6	Mersin	6.652	4.991	61	9.319
7	Konya	6.128	7.867	116	9.822
8	Muğla	5.559	4.703	69	7.608
9	Adana	5.128	5.927	62	7.397
10	Manisa	4.606	4.164	60	7.025

Kaynak: Emniyet Genel Müdürlüğü Trafik Başkanlığı

Konya’da uygulanan trafik denetleme sistemi güzergahlarında kaza sayılarına bakıldığında 2021 yılında 64 kaza meydana gelirken 2022 yılında bu rakam %39 artarak 89 kazaya çıkmıştır.

TDS Güzergâhlarında Kaza Sayıları

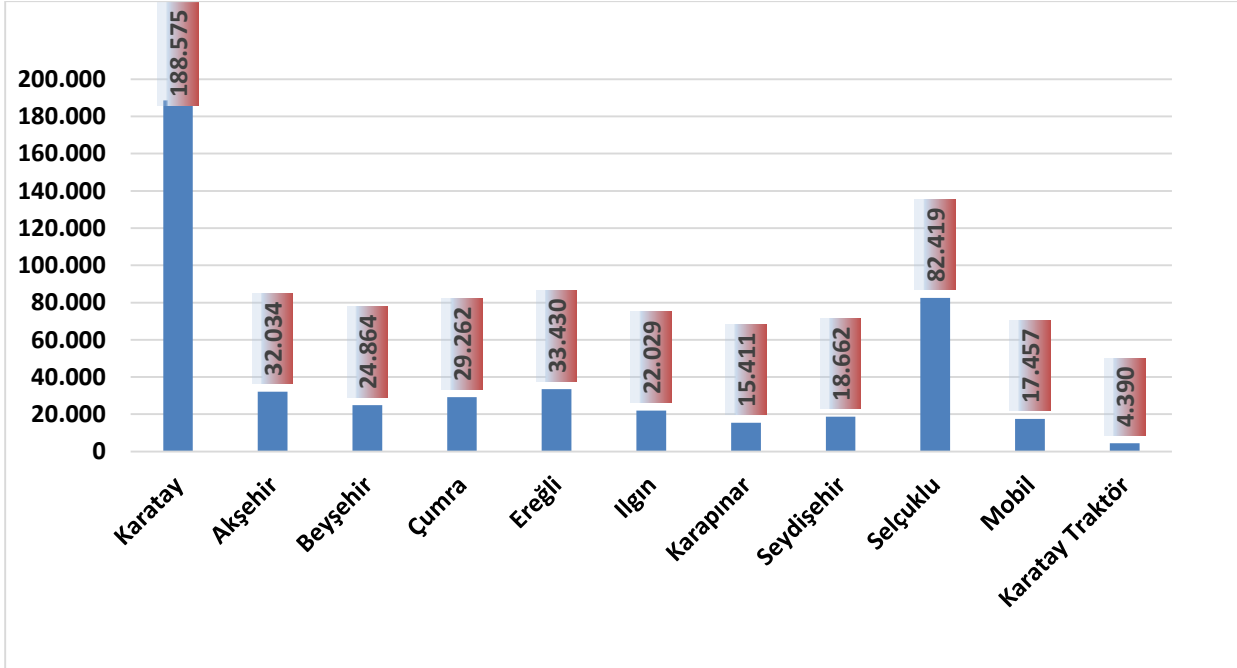


Kaynak: Konya İl Emniyet Genel Müdürlüğü

5. ARAÇ MUAYENE İSTATİSTİKLERİ

Ulaştırma ve Altyapı Bakanlığı istatistiklerine göre; 2022 yılında 468.533 aracın muayenesi yapılmıştır. Araç muayene istasyonlarının en fazla araç Karatay ilçesinde muayene edilmiştir. Karatay’ın ardından Selçuklu, Ereğli ve Akşehir gelmektedir.

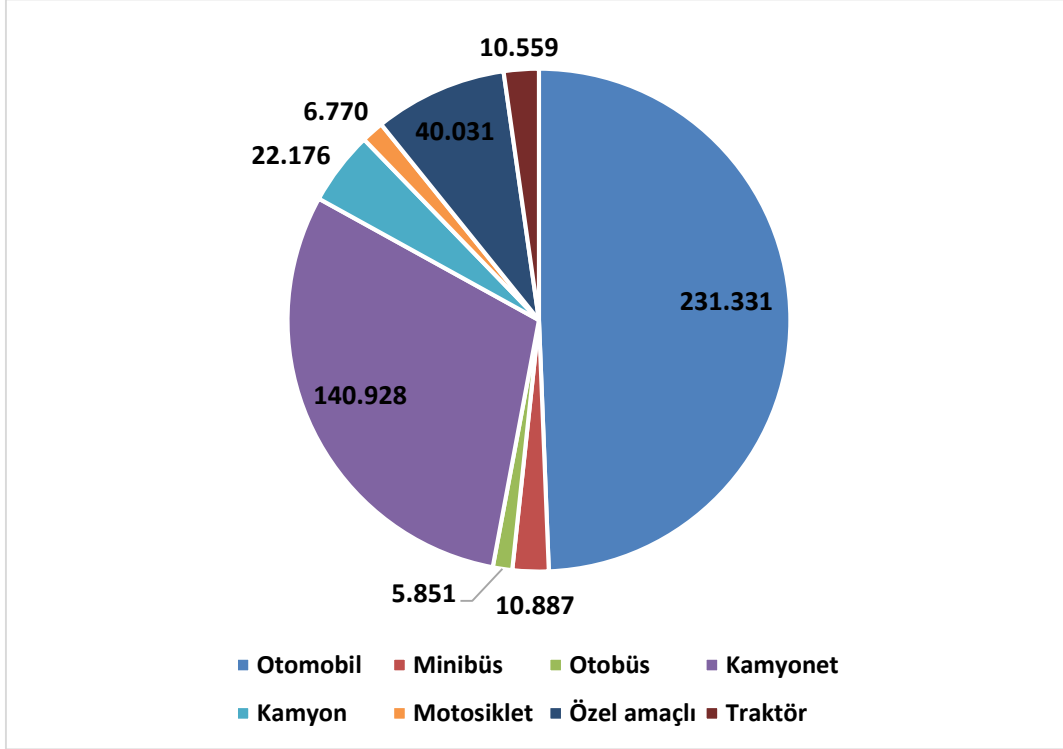
Konya’nın İlçeleri Bazında Araç Muayene Sayısı (Adet-2022)



Kaynak: Ulaştırma ve Altyapı Bakanlığı

Muayene edilen araçların türlerine bakıldığında, %49,3 payıyla otomobil ilk sırada yer almaktadır. Otomobilin ardından %30'luk payıyla kamyonet ve %8,5'lik payıyla özel amaçlı araçlar gelmektedir.

Konya Araç Türlerine Göre Muayene Sayısı (2022)



Kaynak: Ulaştırma ve Altyapı Bakanlığı

RAKAMLARLA KONYA TİCARET ODASI



Osmanlı'da Tanzimat ve Meşrutiyetten sonra batılı anlamda ticari faaliyetlerin sürdürülmesini hedef alan hükümetler, ticaretin teşvik edilmesi için girişimlerde bulunmuştur. 20 Ocak 1880'de 11 maddelik bir nizâmnâme ile Dersaadet Ticaret Odası kurulur. Ülkemizde ilk açılan ticaret odası Dersaadet Ticaret Odası ismi ile İstanbul Ticaret Odası'dır.

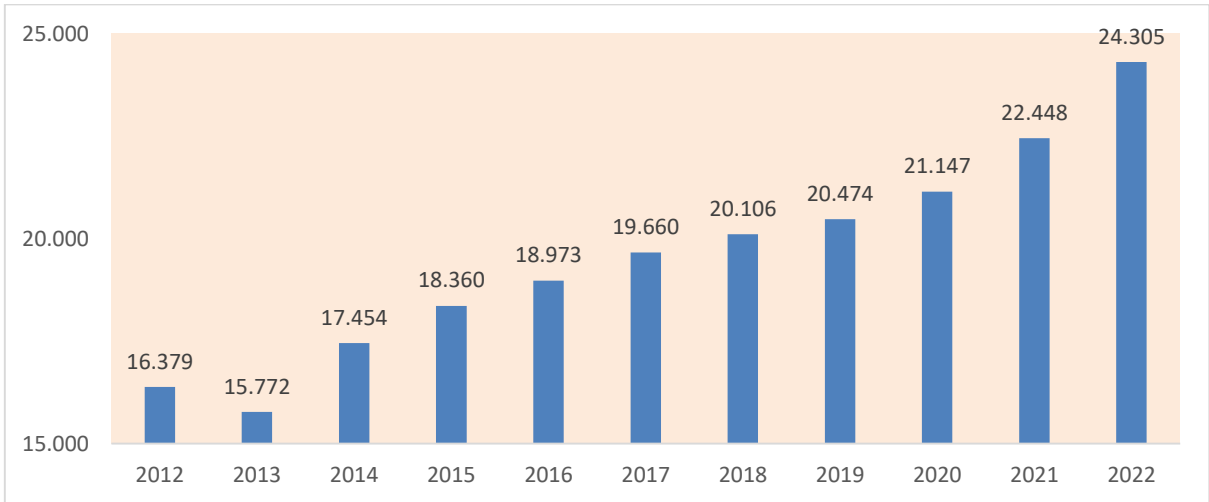
İstanbul dışında ticaret odalarının açılışı Dersaadet Ticaret Odası'nın 4 Kasım 1881 tarihli kararından sonradır. Anadolu'da da ticaret odaları kurulması yönünde alınan karara göre Konya Ticaret Odası'nın kurulma kararı, padişah fermanı ile İstanbul Ticaret Odası meclisinde alınmıştır. Bu kararın ardından **1882** yılında **Konya Ticaret Odası** kurulmuştur.

Konya Ticaret Odası'nın bilinen en eski binası Eski Tellal Pazarı karşısındaki Çıkrıkçılar içinde bulunan iki katlı binadır. Bu binanın 1925'li yıllardan 1953 yılına kadar hizmet verdiği bilinmektedir. Üye sayısı ve hizmet alanı genişleyen Konya Ticaret Odası buradaki bina yetersiz kalınca 1954 yılında Kayalıpark'taki Merkez PTT binası arkasındaki Türk Hava Kurumu binasına taşınır. Oda, 1983 yılında Büyükşehir Belediyesi karşısındaki satın aldığı arsaya kendi hizmet binasını yaparak o tarihten bu yana bu binada hizmet vermektedir.

70 Meslek Komitesi ve 20 binin üzerinde üyesiyle Türkiye'nin **en büyük 6. Odası** unvanına sahip olan Konya Ticaret Odası, tarihi birikimi, şehrimizin ve ülkemizin vizyonuna sağladığı katkı ile dünya çapında söz sahibi olan büyük bir kurum olma yolunda ilerlemektedir.

Anadolu özel sektörünü temsil eden en köklü kurumlardan biri olan Konya Ticaret Odası olarak hedefimiz şehrimiz ve ülkemiz ekonomisinin ilerlemesine katkı sağlamaktır. Bu çerçevede Odamız, büyük bir çoğunluğunu KOBİ'lerin oluşturduğu üyelerine verdiği hizmet yelpazesini ve kalitesini geliştirmeye çalışmaktadır. Bu başlıkta da Odamızdaki birimler tarafından sunulan hizmetler ile ilgili rakamlar verilecektir.

Konya Ticaret Odası Faal Üye Sayısı (2012-2022)

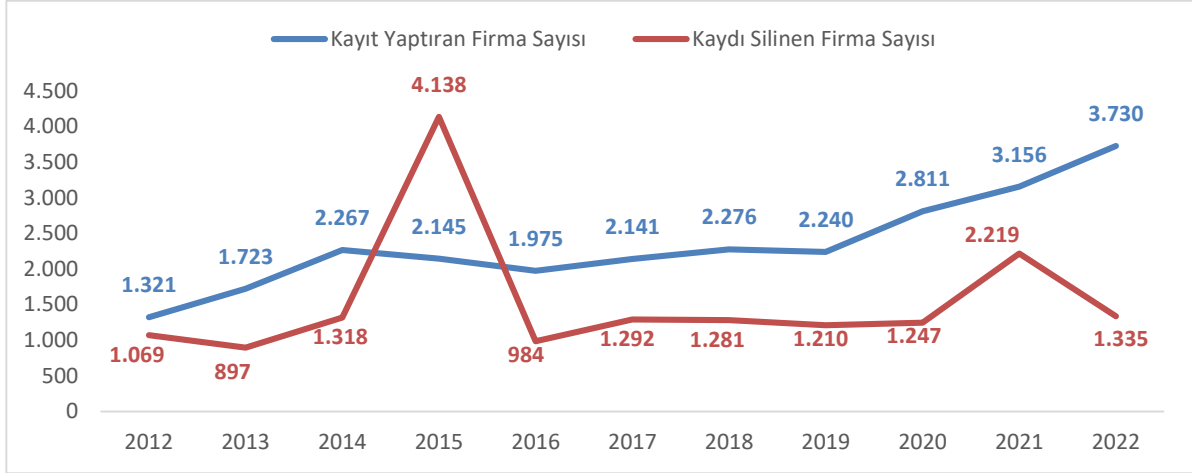


Oda Sicil verileri ile "**KTO Faal Üye Sayısı**" incelendiğinde; 2012 yılında **16.379** olan faal üye sayısının, **2022 sonu** itibarıyla **yüzde 48,3** artarak **24.305'e** yükseldiği görülmektedir. Faal üye sayısı, 8 yıllık dönemde 2013 yılı hariç diğer yıllarda sürekli bir artış göstermiştir.

1. KAYIT YAPTIRAN, SİLDİREN VE FAAL ÜYE SAYILARI

2012-2022 yılları arasında Konya Ticaret Odası'na kayıt yaptıran ve kaydı silinen firma verileri incelendiğinde; 2012 yılında 1.321 firma kayıt yaptıırken 2022 yılında bu rakamın %182,3 oranında artarak 3.730'a çıktığı görülmektedir. 2022 yılı son 11 yıldaki en fazla üye kaydının yapıldığı yıl olarak kayıtlara geçmiştir.

Kayıt Yaptıran/Sildiren Firma Sayısı (2012-2022)

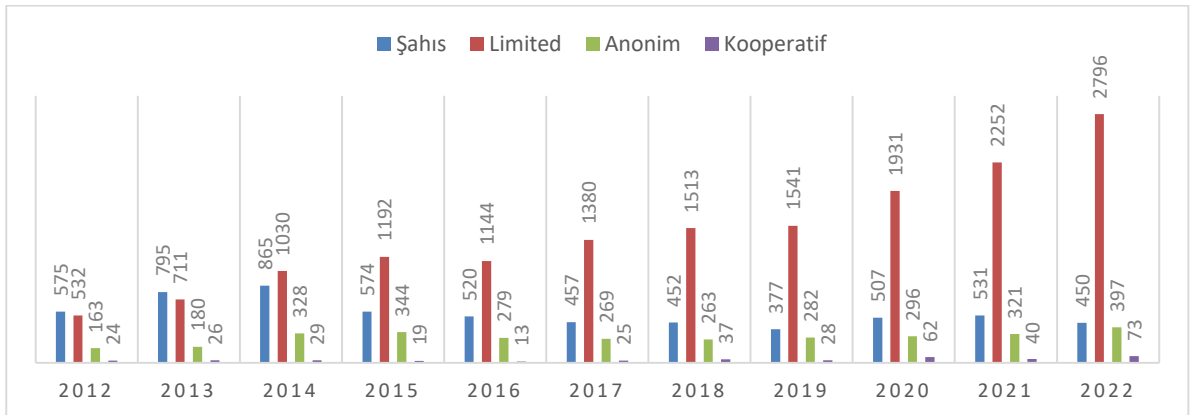


Kaynak: Oda Sicil Müdürlüğü

2014 ve 2015 yıllarında **Türk Ticaret Kanunu'nun geçici 7. maddesi gereği münfesh duruma düşmüş olan tüzel kişilikler ile 6552 sayılı Af Yasası gereği Vergi Dairesi kapanmış olan şahıs firmalarının silinmesi** maddelerine istinaden, üyeler içerisinde toplu bir terkin işlemi gerçekleştirilmiştir. 2022 yılında kaydı silinen firma sayısı ise bir önceki yıla göre %39,8 oranında azalarak 1.335 olarak gerçekleşmiştir.

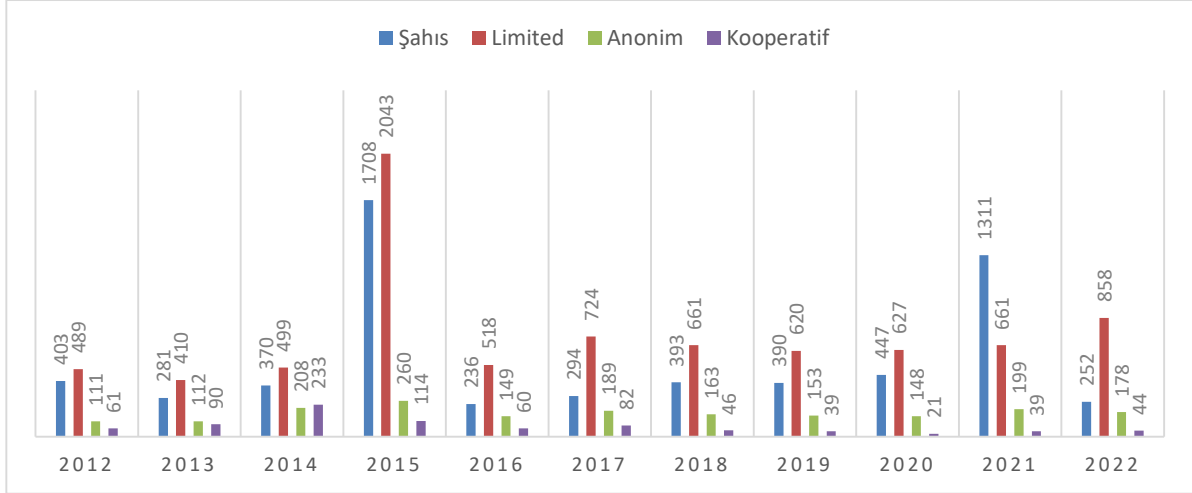
Konya Ticaret Odası'na kayıt yaptıran ve sildiren firmalar türlerine göre incelendiğinde "Limited, Şahıs ve Anonim" firmaların çoğunluğu oluşturduğu görülecektir. Son yıllarda yeni açılan firmaların özellikle "Limited Şirket" olarak kurulduğu; 2022 yılında, en yakın rakama (450) sahip olan "Şahıs Şirketi"nden 8,4 kat daha fazla kuruluş rakamına (2.796) ulaştığı görülmektedir. Kooperatif ve diğer (Kollektif, Müessese ve Bankalar) firmaların rakamları ise daha düşük seviyelerde gerçekleşmiştir.

Kayıt Yaptıran Firmalar - Türlerine Göre (2012-2022)



Kaynak: Oda Sicil Müdürlüğü

Kayıt Sildiren Firmalar - Türlerine Göre (2012-2022)



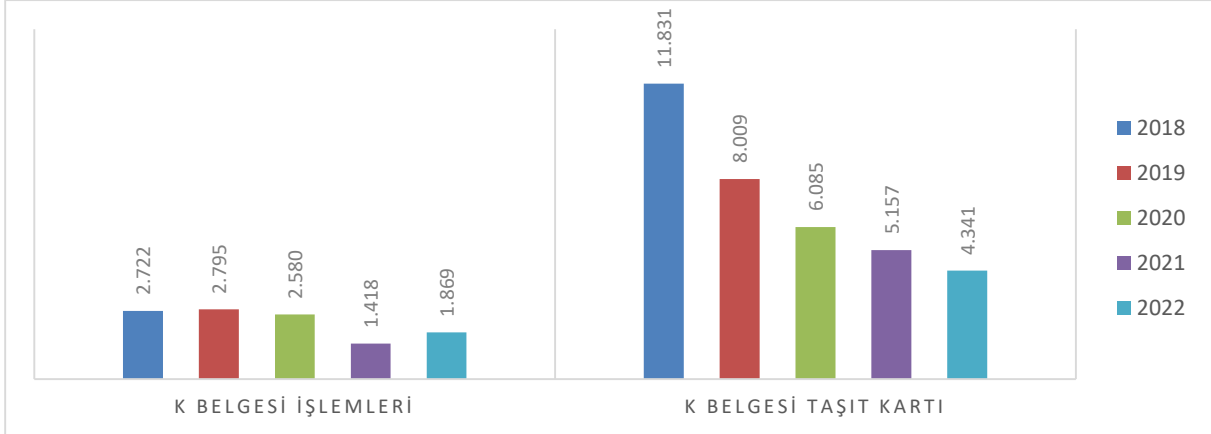
Kaynak: Oda Sicil Müdürlüğü

2. KTO BELGELENDİRME HİZMETLERİ

2.1. İÇ TİCARET MÜDÜRLÜĞÜ

“K Belgesi” ve “K Belgesi Taşıt Kartı” işlemleri, Müdürlüğün faaliyetleri arasında ciddi bir yekûn tutmaktadır. 2017 yılında İç Ticaret Müdürlüğü tarafından verilen belgelerin yüzde 70,8’i K belgesi taşıt kartı iken (5 yıllık yenileme dönemi nedeni ile), 2022’de bu oran 4.341 ile yüzde 41,7’sine yükselmiştir.

İç Ticaret K Belgesi Faaliyetleri (2018-2022)



Kaynak: İç Ticaret Müdürlüğü

Ulaştırma ve Altyapı Bakanlığı’na bağlı bölge müdürlükleri nezdinde 2021 yılında verilen K belgelerine bakıldığında ilk sırada 1.418 K belgesi sayısı ile İstanbul I. Bölge Müdürlüğü ilk sırada yer almaktadır. İstanbul’un ardından 426 K belgesiyle İzmir III. Bölge Müdürlüğü ikinci, 461 K belgesiyle Ankara II. Bölge Müdürlüğü üçüncü sırada yer almaktadır. K belgelerinde e-devlet üzerinden verilmesiyle online işlem sayısı artış göstermiştir. 2022 yılında 38.201 adet K belgesi işlemi e-devlet üzerinden yapılmıştır.

K belgeleri bölge müdürlüklerinin yanı sıra TOBB’a bağlı Odalar tarafından da verilmektedir. Bu kapsamda 2022 yılında TOBB’a bağlı odalar tarafından verilen K belgesi sayısı 6.245 olarak

gerçekleşmiştir. TOBB'a bağlı odalar içerisinde; 412 belge sayısı ile Antakya Ticaret ve Sanayi Odası birinci, 361 belge sayısı ile Eskişehir Ticaret Odası ikinci, 336 belge sayısı ile Manisa Ticaret ve Sanayi Odası üçüncü sırada yer almaktadır. Odamız ise 284 belge sayısı ile Odalar arasında 5. sırada yer almaktadır.

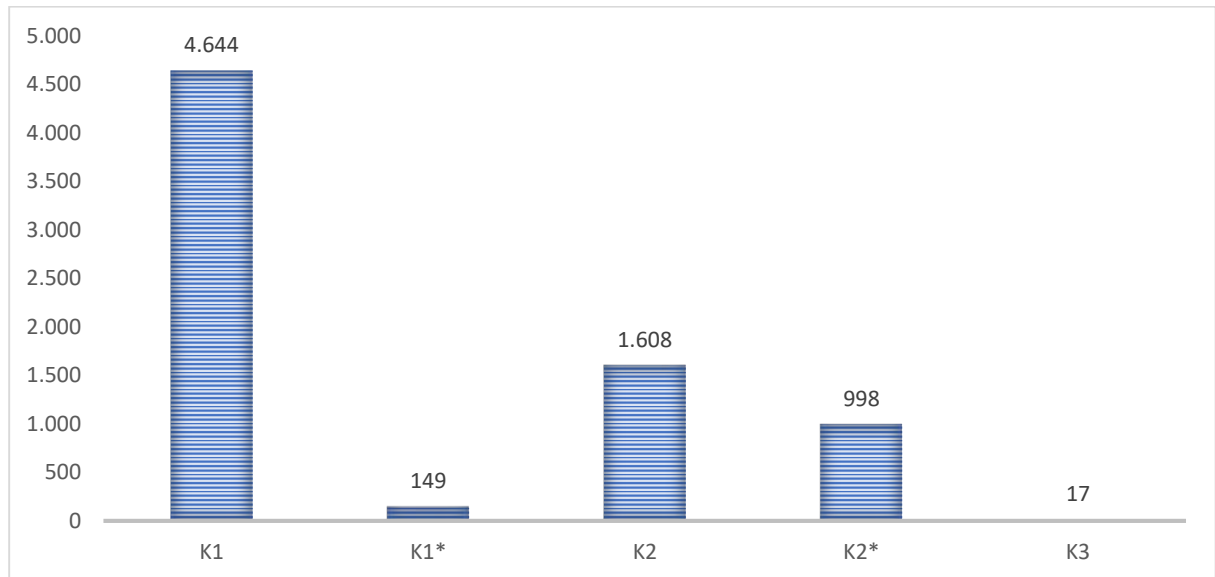
Bölgelere ve Odalara Göre K Belgesi Sayıları

S.	Kurum	2021	2022	S.	Oda Adı	Sayı
1	I. Bölge Müdürlüğü (İstanbul)	15.553	1.418	1	Antakya TSO	412
2	III. Bölge Müdürlüğü (İzmir)	4.516	426	2	Eskişehir TO	361
3	II. Bölge Müdürlüğü (Ankara)	4.171	461	3	Manisa TSO	336
4	VI. Bölge Müdürlüğü (Antalya)	2.831	146	4	Kayseri TO	318
5	IV. Bölge Müdürlüğü (Bursa)	2.370	169	5	Konya TO	284
6	V. Bölge Müdürlüğü (Adana)	2.314	91	6	Tekirdağ TSO	279
7	VII. Bölge Müdürlüğü (Gaziantep)	2.063	44	7	Mersin TSO	249
8	IX. Bölge Müdürlüğü (Samsun)	1.540	49	8	Balıkesir TO	238
9	XI. Bölge Müdürlüğü (Trabzon)	923	10	9	Sakarya TSO	230
10	XII. Bölge Müdürlüğü (Sivas)	603	30	10	Nevşehir TSO	174
11	VIII. Bölge Müdürlüğü (Diyarbakır)	590	51	11	Muğla TSO	168
12	XIII. Bölge Müdürlüğü (Bolu)	539	15	12	Zonguldak TSO	152
13	X. Bölge Müdürlüğü (Erzurum)	407	17	13	Uşak TSO	149
14	TOBB/Odalar	32.499	6.245	14	Aydın TO	148
15	E-Devlet	-	38.201	15	Kocaeli TO	145
Türkiye Toplam		70.919	47.373	TOBB Toplam		6.245

Kaynak: Ulaştırma ve Altyapı Bakanlığı

Ulaştırma ve Altyapı Bakanlığı verilerine göre 2022 yılında Konya'da 4.644 K1 yetki belgesi, 1.608 K2 yetki belgesi ve 998 K2* yetki belgesi verilmiştir.

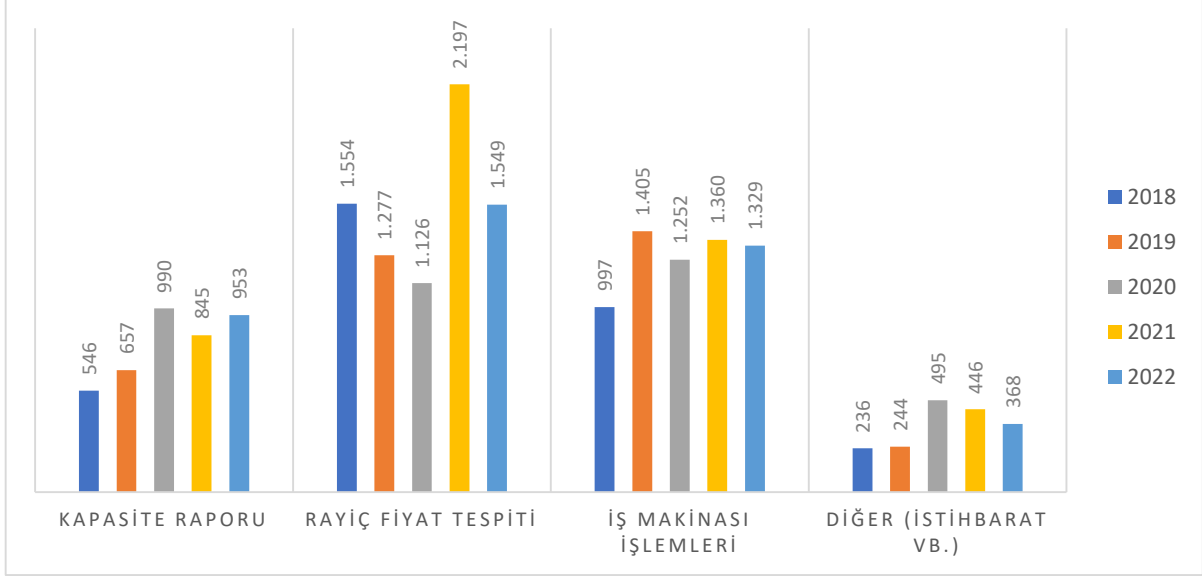
Konya İli K Türü Yetki Belgesi



Kaynak: Ulaştırma ve Altyapı Bakanlığı

İç Ticaret Müdürlüğü'nün K Belgesi dışındaki diğer faaliyetlerine bakıldığında, "Rayiç Fiyat Tespiti" ve "İş Makinası İşlemleri"nin ağırlıkta olduğu görülmekte olup; 2022 yılında kapasite raporu yıllık bazda artarken "İş Makinası İşlemleri" ve "Rayiç Fiyat Tespiti"nde ve diğer (istihbarat vb.) işlemlerinde düşüş gözlemlenmiştir.

İç Ticaret Diğer Faaliyetler (2018-2022)

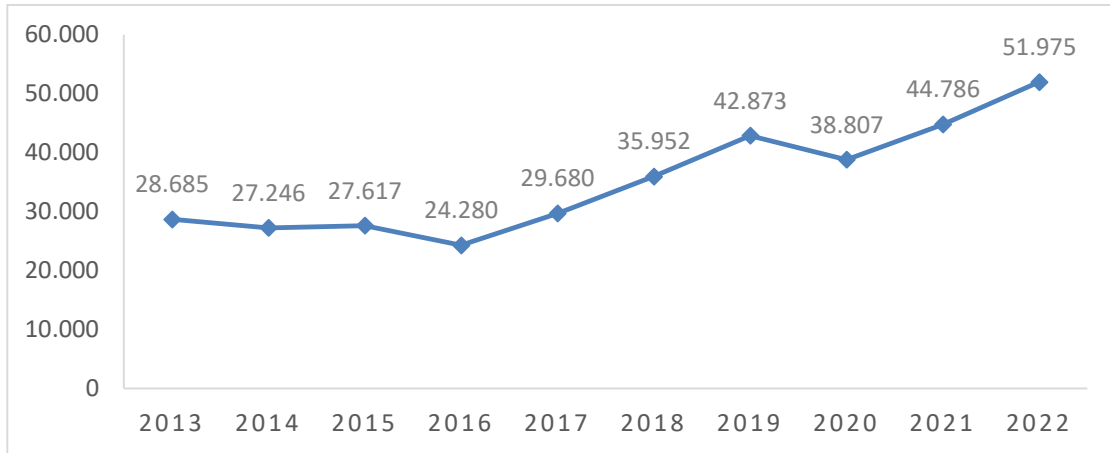


Kaynak: İç Ticaret Müdürlüğü

2.2. DIŞ TİCARET MÜDÜRLÜĞÜ

Dış Ticaret Müdürlüğümüz bünyesinde verilen belge hizmetleri yıllara göre sürekli (2020 yılı hariç) artış göstermektedir. 2013 yılında 28.685 belge verilirken 2022 yılında %81,2 oranında artarak 51.975'e yükselmiştir.

Dış Ticaret Müdürlüğü İşlemleri

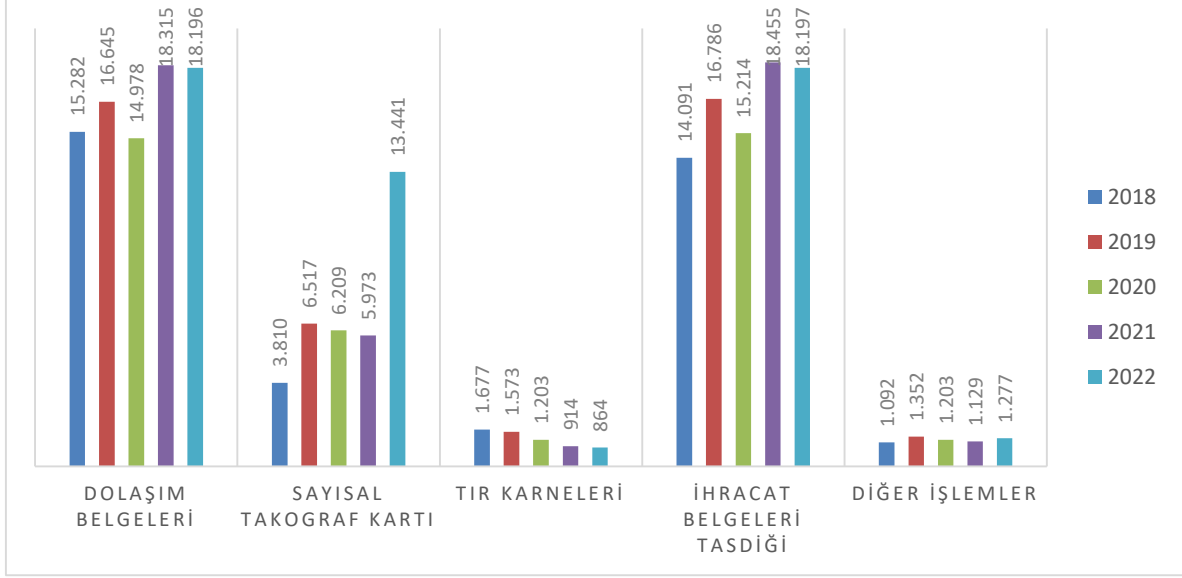


Kaynak: Dış Ticaret Müdürlüğü

"Dolaşım Belgeleri" ve "İhracat Belge Tasdiki" işlemleri %35'er pay ile 2022 yılında da Dış Ticaret Müdürlüğü tarafından en fazla gerçekleştirilen faaliyetler olmuştur.

TIR Karnesi işlemi, 2013 ve 2014 yıllarında sırasıyla %40 ve %29'luk paylar ile üst sıralarda iken, gümrük geçişinde birçok firmanın Tır Karnesi yerine **T1 Belgesi** kullanması nedeniyle (teminat ödeyerek internetten elde edilebilen bir belge) düşüşünü devam ettirmiş ve 2022 yılında bu oran %1,7 seviyesine kadar gerilemiştir.

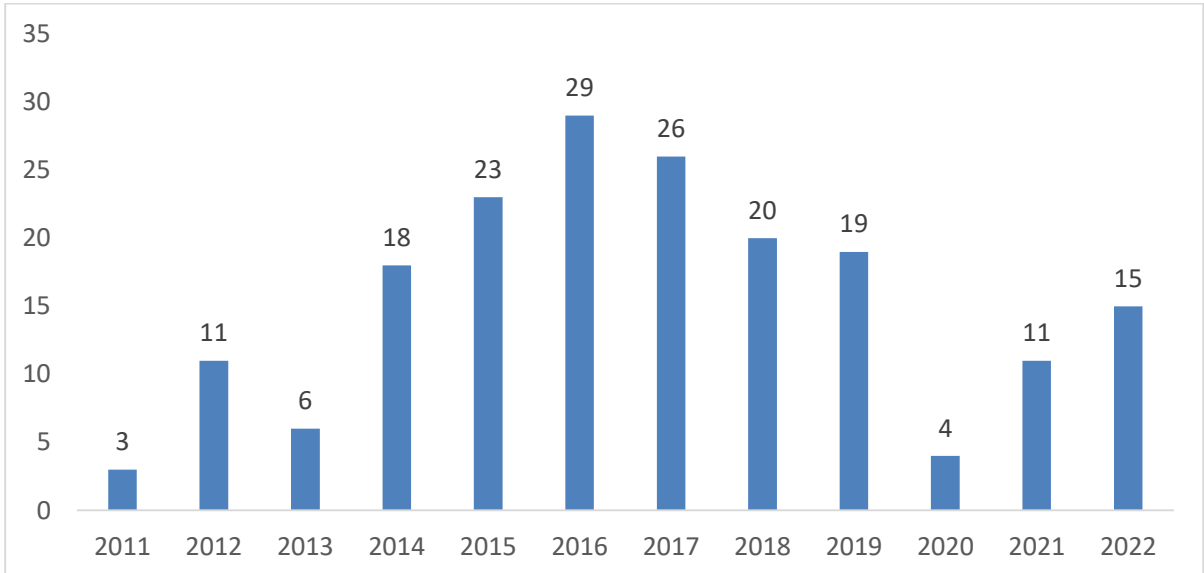
Dış Ticaret Belgeleri (2018 -2022)



Kaynak: Dış Ticaret Müdürlüğü

Dış Ticaret Müdürlüğümüz tarafından ülke raporları hazırlanmaktadır. Son 10 yıllık zaman içerisinde en fazla ülke raporunun hazırlandığı yıl 29 ülke raporuyla 2016 yılında, en az ülke raporunun hazırlandığı yıl ise 3 ülke raporuyla 2011 yılında yapılmıştır.

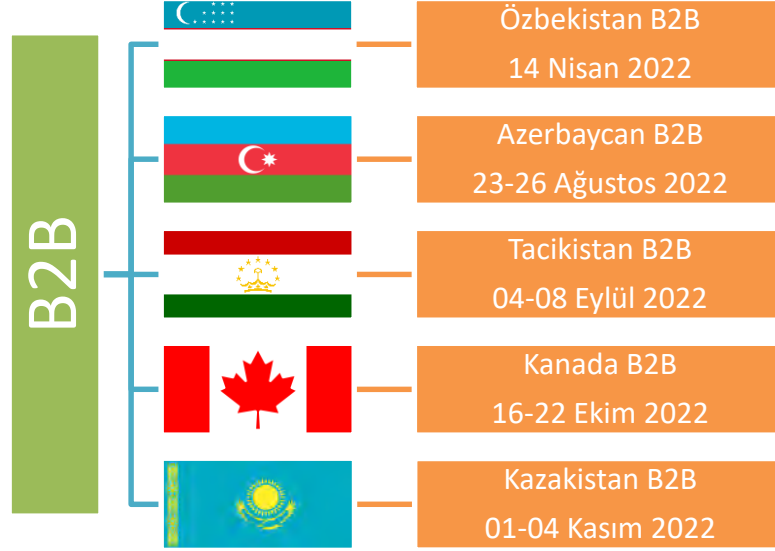
Yıllara Göre Ülke Raporları



Kaynak: Dış Ticaret Müdürlüğü

Dış Ticaret Müdürlüğü tarafından 2022 yılında 5 farklı ülkeye B2B organizasyonu gerçekleştirilmiş ve bu organizasyonlarda 348 firma arasında ikili iş görüşmeleri sağlanmıştır. 2022 yılında ayrıca uluslararası ilişkilerimizi geliştirmek ve network ağıımızı geliştirmek üzere yaklaşık 7 farklı uluslararası oda veya kurumla işbirliği protokolleri imzalanmıştır.

2022 Yılında Yapılan B2B Organizasyonları



Kaynak: Dış Ticaret Müdürlüğü

List of Company web sitesi

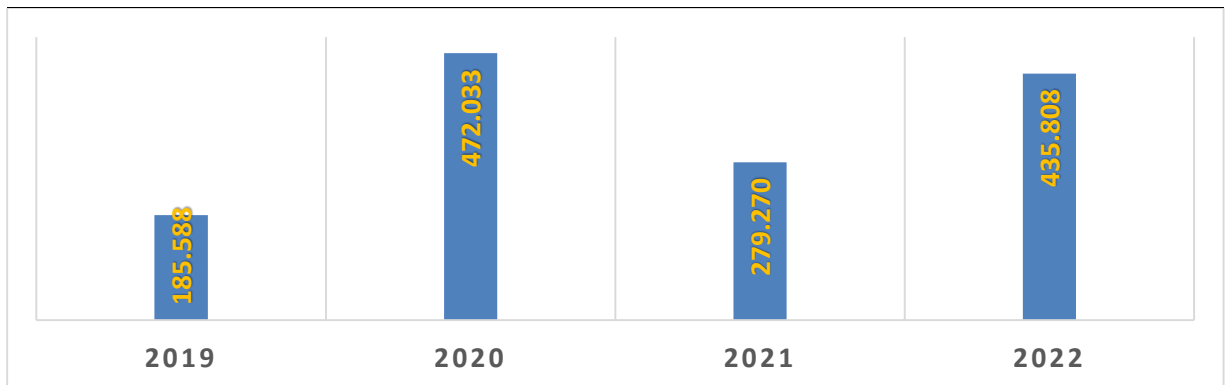
20.000 Ürün - 8.000 Firma ve 27 ana Sektör' ve 172 ürün grubunun yer aldığı Listofcompany web sitesi dijital bir rehber konumunda olup, sitede akıllı arama motoru mantığıyla hem ürün hem firma araması yapılabilmektedir.

Sitede firmaların ürün, iletişim ve lokasyon bilgileri bulunmaktadır. Konya hakkında sosyo-ekonomik bilgiler de yer almaktadır. 8 Farklı dilde yayınlanmaktadır.

Dünyada yaklaşık 150 ülkede, o ülkelerin konuştuğu dilde otomatik olarak hizmet verdiği için sitenin anlaşılabilirliği kolaylaştırılmıştır. Ürün talepleri bölümüyle direk ilgili ürünlerin üreticisi veya ihracatçısı firmalara direk ulaşılabilir.


List of company web sitesinde 2019 yılında 185 bin kişi ziyaret ederken bu sayı 2022 yılında %134,8 oranında artarak 435 bine yükselmiştir.

List Of Company Web Sitesi Ziyaretçi Sayıları



List of company web sitesinin yurtiçinde en çok ziyaret eden il İstanbul olmuştur. 2022 yılında İstanbul'dan 107.476 kişi siteyi ziyaret etmiştir. İstanbul'un ardından 54 bin ziyaretçi sayısı ile Konya ve 52 bin ziyaretçi sayısı ile Ankara gelmektedir.

Yurtdışından tıklama sayılarına bakıldığında; Türkiye dışında en çok tıklama sahip ülke 7.874 tıklama sayısı ile Fransa olmuştur. Fransa'nın ardından web sitesinin en çok tıklama aldığı ülkeler 6.112 tıklama sayısı ile Almanya ve 5.763 tıklama sayısı ile Rusya almaktadır.

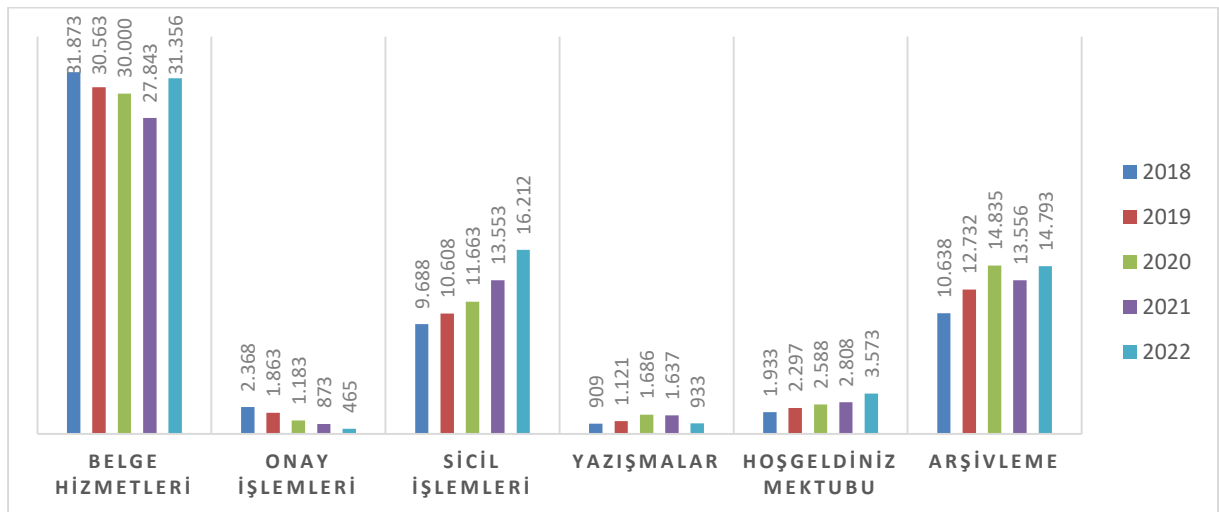


2.3. ODA SİCİL MÜDÜRLÜĞÜ

"Belge Hizmetleri", Oda Sicil faaliyetlerindeki ağırlığını sürdürmektedir. 2022 yılında %46,6 oran ile yaklaşık her iki işlemde birisi belge hizmeti olmuştur. Sicil işlemleri %24,1 ile ikinci ve arşivleme işlemleri %22 ile üçüncü sırada yer almaktadır.

Ayrıca 2018 yılı mart ayından itibaren Konya Ticaret Odası'na kayıt olan üyelere verilmeye başlanan "Hoş Geldiniz" yazısı, 2022'de toplam **3.573** üyeye verilmiştir.

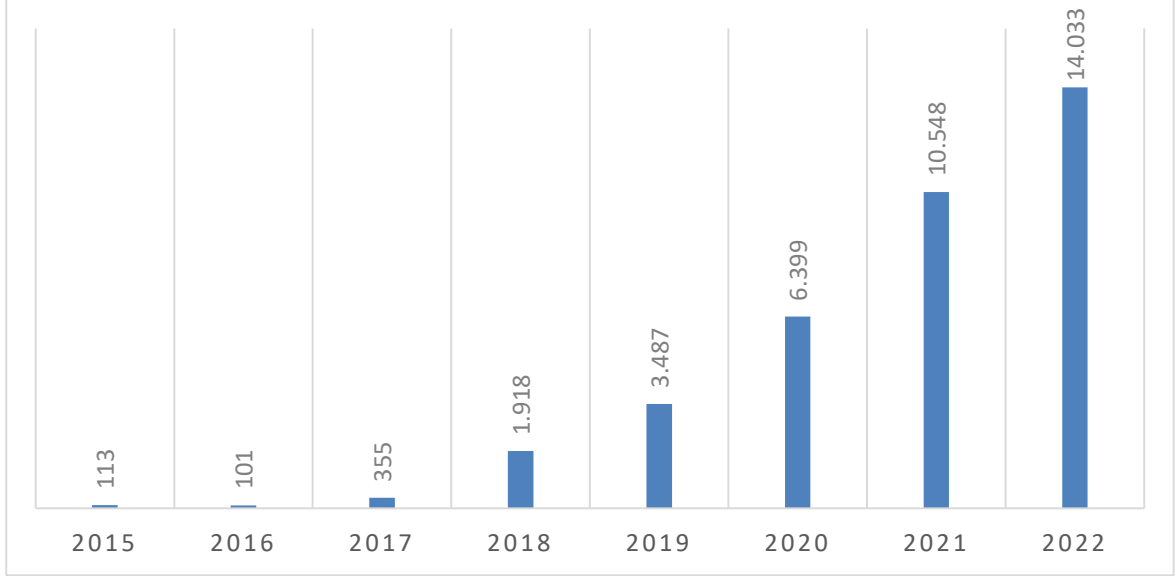
Oda Sicil Aylık Faaliyetler (2018-2022)



Kaynak: Oda Sicil Müdürlüğü

Odamız tarafından verilen online belge sayılarına bakıldığında; 2015 yılında 113 olan online belge talebi, 2020 yılından itibaren pandeminin de etkisiyle ivme kazanmış ve 2021 yılında 10.548 belge sayısına karşılık 2022 yılında 14.033 belge verilmiştir. 2022 yılında Odamız tarafından aylık ortalama 1.000'in üzerinde online belge verilmiştir.

Online Belge Sayıları (2015-2022)

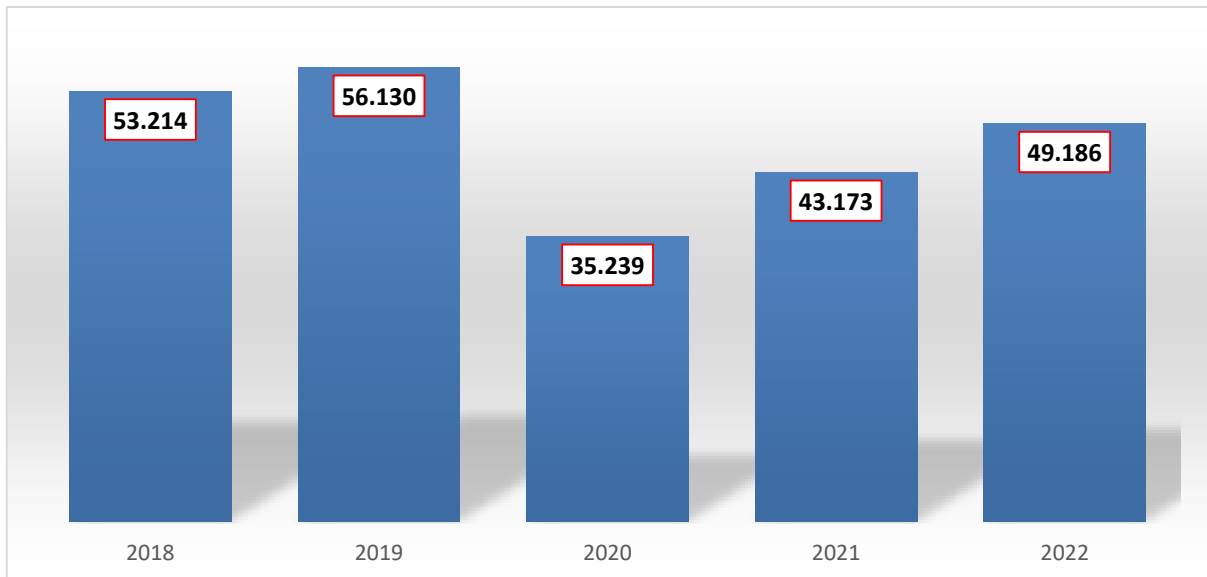


Kaynak: Oda Sicil Müdürlüğü

2.4. TİCARET SİCİLİ MÜDÜRLÜĞÜ

Ticaret Sicili Müdürlüğü işlemleri içerisinde "Arşivleme", son yıllarda olduğu gibi 2021'de de ana hizmet kalemini oluşturmuştur. 2022 yılında Ticaret Sicil birimi tarafından yapılan yaklaşık her on işlemin altısı arşivleme olmuştur. 2018 yılında 53.214 arşivleme işlemi yapılırken 2022 yılında %7,5 oranında düşerek 49.186'ya düşmüştür.

Ticaret Sicil Arşivleme İşlemleri (2018-2022)

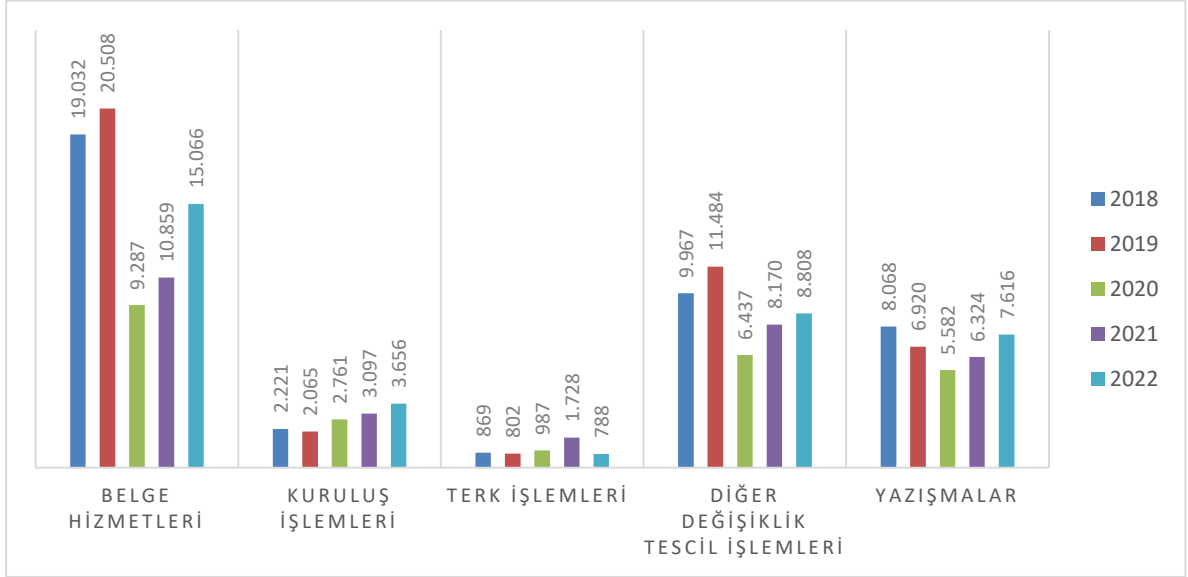


Kaynak: Ticaret Sicil Müdürlüğü

Arşivleme işlemleri haricinde Ticaret Sicili Müdürlüğü'nün sayıca en yüksek hizmet kalemi “Belge Hizmetleri” olmuştur. “Diğer Değişiklik Tescil İşlemleri” ve “Yazışmalar” da öne çıkan hizmetler olarak görülmektedir. Ayrıca 2014 yılında uygulaması başlanan “Mersis Sistem Girişi” faaliyetleri de aynı Müdürlük çatısı altında devam etmektedir.

2022 yılında ticaret sicil işlemlerinin %17,7'sini belge hizmetleri, %10,3'ünü diğer değişiklik tescil işlemleri, %8,9'unu ise yazışmalar oluşturmaktadır.

Ticaret Sicil Faaliyetleri (2018 -2022)

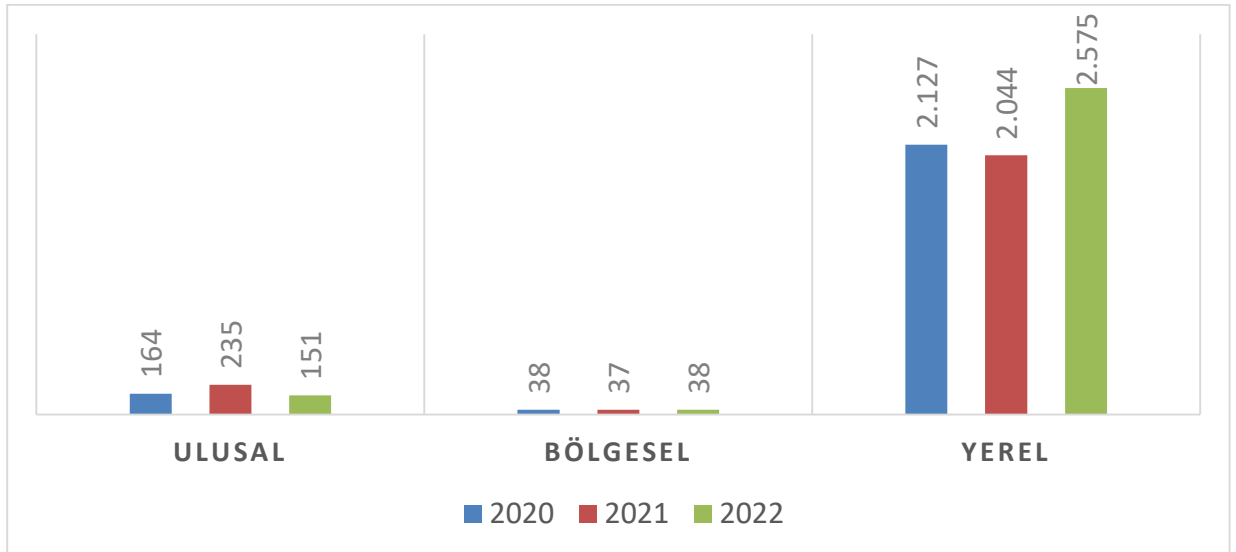


Kaynak: Ticaret Sicil Müdürlüğü

2.5. BASIN VE HALKA İLİŞKİLER MÜDÜRLÜĞÜ

Basın ve Halkla İlişkiler servisi tarafından çıkarılan Oda haberlerinin mecraya göre dağılımına bakıldığında; %74'ü yerel medyada, %8,5'i ulusal basında, %1,3'ü ise bölgesel medya kuruluşlarında çıkmıştır.

Basın ve Halkla İlişkiler Servisi Faaliyetleri (2020-2022)



Kaynak: Basın ve Halkla İlişkiler Müdürlüğü

Odamız adına çıkan haberlerin kaynağına bakıldığında; ilk sırada internet haberleri, ikinci sırada basın ve son sırada TV haberleri gelmektedir. İnternet haberlerinde 2022 yılında 7.418 haber çıkmış ve bu haberlere toplamda 56,8 milyon erişim sayısına ulaşılmıştır.

Kaynağına Göre Odamız Haberleri

Haber Kaynağı	Adet			Erişim		
	2020	2021	2022	2020	2021	2022
Basın	2.329	2.316	2.764	41.705.644	52.871.868	36.228.446
TV	371	341	323	-	-	-
İnternet	7.433	7.963	7.418	54.944.787	71.416.303	56.851.730
Toplam Haber	10.133	10.620	10.505	96.650.431	124.288.171	93.080.176

Kaynak: Basın ve Halkla İlişkiler Müdürlüğü

SOSYAL MEDYA

Sosyal medya, kullanıcıların internette arama yapıp kullandığı ve içerik üretebildiği interaktif iletişim platformlarıdır. Sosyal medya anlamında en geniş istatistikler, We Are Social tarafından yıllık yayımlanan rapordadır. We Are Social & Hootsuite Global Raporu, her 3 ayda bir düzenli olarak yayınlanan bir dijital rapordur.

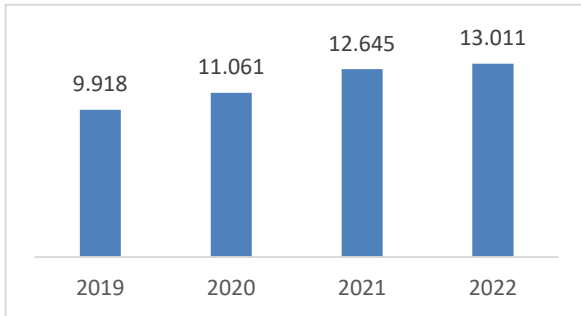
We Are Social Ekim 2022 raporuna göre 7,99 milyar dünya nüfusunun 5,48 milyarı (nüfusun %68,6'sı) mobil telefon kullanıcısı, 5,07 milyarı (nüfusun %63,5'i) internet kullanıcısı, 4,74 milyarı (nüfusun %59,3'ü) ise aktif sosyal medya kullanıcısıdır.

Dünya'da en çok kullanılan sosyal medya platformları ise sırasıyla; 2,9 milyar ile Facebook, 2,5 milyar ile Youtube, 2 milyar ile Whatsapp, 1,3 milyar ile Instagram gelmektedir.

TÜİK tarafından yayımlanan "Hanehalkı Bilişim Teknolojileri (BT) Kullanım Araştırması, 2022" raporuna göre en fazla kullanılan sosyal medya uygulaması %82 oranı ile WhatsApp'tır. WhatsApp'ın ardından %67,2 kullanım oranıyla YouTube ve %57,6 kullanım oranıyla Instagram mecraları gelmektedir.

Facebook, insanların başkalarıyla iletişimi kurmasını ve bilgi alışverişi yapmasını sağlayan platformdur. 2004 yılında kurulan platformun 2,9 milyar kullanıcısı bulunmaktadır. Odamız facebook hesabının kullanıcı sayısı ise 2022 yılında 13.011'dir. Takipçi sayımız, 2019 yılına göre %31,1 oranında artış göstermiştir.

Facebook Takipçi Sayıları ve Diğer İstatistikler



Gönderi

250

Beğeni

2.396

Yorum

10

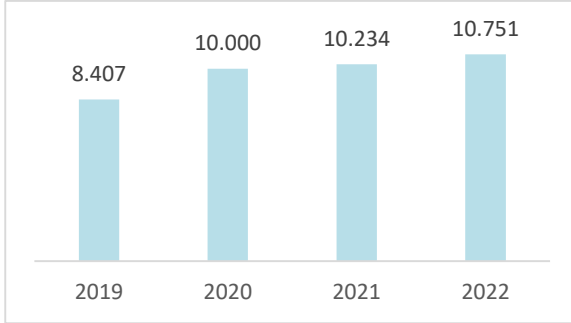
Paylaşım

173

Kaynak: Basın ve Halkla İlişkiler Müdürlüğü

Twitter, kullanıcıların “tweet” adlı mesajları yayımladığı ve birbirleriyle etkileşimde olduğu platformdur. 2006 yılında kurulan platformun, dünya üzerinde 544 milyon kullanıcısı bulunmaktadır. Odamız Twitter takipçi sayısı 2022 yılında 10.751’e yükselmiştir. Takipçi sayımız, 2019 yılına göre %27,8 oranında artış göstermiştir.

Twitter Takipçi Sayıları ve Diğer İstatistikler

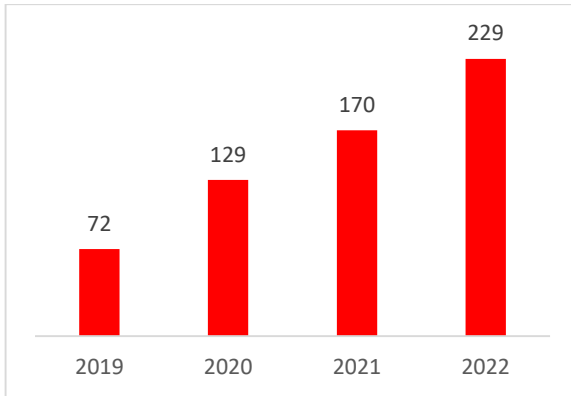


Gönderi	272	RT	679
Beğeni	4.100	Yorum	24

Kaynak: Basın ve Halkla İlişkiler Müdürlüğü

Youtube, çevrim için video paylaşımı sağlayan bir sosyal platformdur. 2005 yılında kurulan platformun, 2,5 milyar kullanıcısı bulunmaktadır. Odamız youtube takipçi sayısı 2022 yılında 229’a yükselmiştir. Takipçi sayımız 2019 yılına göre %218 oranında artış göstermiştir.

Youtube Takipçi Sayıları ve Diğer İstatistikler

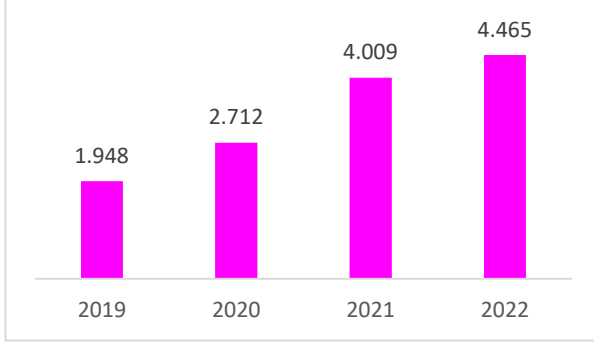


Gönderi	25	İzlenme	2.757
Beğeni	183	Yorum	2

Kaynak: Basın ve Halkla İlişkiler Müdürlüğü

Instagram, ücretsiz fotoğraf ve video paylaşımı sağlayan sosyal platformdur. 2010 yılında kurulan platformun 1,38 milyar kullanıcısı bulunmaktadır. Odamız Instagram takipçi sayısı 2022 yılında 4.465’e yükselmiştir. Takipçi sayımız 2019 yılına göre %129,2 oranında artış göstermiştir.

Instagram Takipçi Sayıları ve Diğer İstatistikler



Gönderi

280

Beğeni

11.939

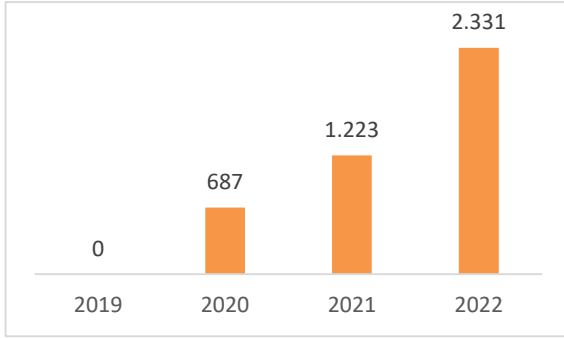
Yorum

24

Kaynak: Basın ve Halkla İlişkiler Müdürlüğü

LinkedIn, iş dünyasındaki kişilerin diğer kişilerle iletişim kurmasını sağlayan bir sosyal platformdur. 2002 yılında kurulan platformun 722 milyon üyesi bulunmaktadır. Odamız linkedin takipçi sayısı 2022 yılında 2.331'e yükselmiştir. Takipçi sayımız 2020 yılına göre %239,3 oranında artış göstermiştir.

LinkedIn Takipçi Sayıları ve Diğer İstatistikler



Gönderi

130

Beğeni

2.461

Yorum

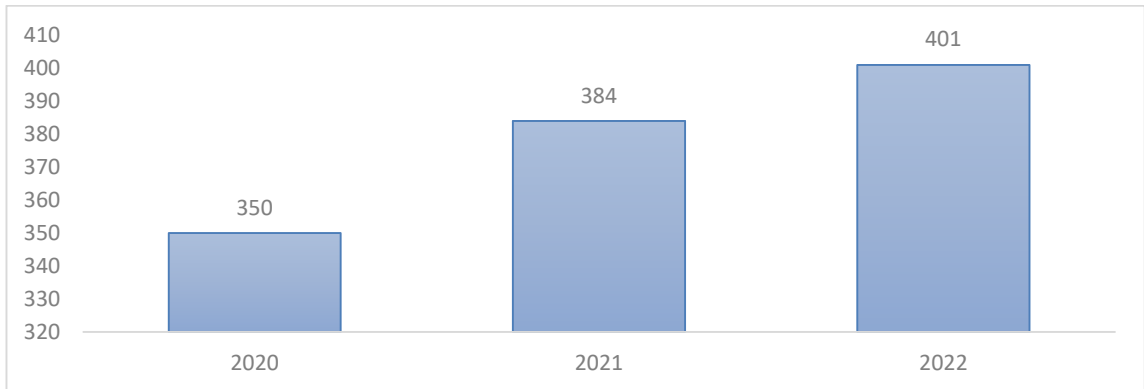
11

Kaynak: Basın ve Halkla İlişkiler Müdürlüğü

2.6. EKONOMİK ARAŞTIRMALAR VE PROJE MÜDÜRLÜĞÜ (EKAP)

Ekonomik Araştırmalar ve Proje Müdürlüğü faaliyetlerine bakıldığında; 2020 yılında 350 olan faaliyet sayısı, 2022 yılında %14,5 oranında artarak 401'e yükselmiştir. Odamız linkedin takipçi sayısı 2022 yılında 4.465'e yükselmiştir. Takipçi sayımız 2019 yılına göre %129,2 oranında artış göstermiştir.

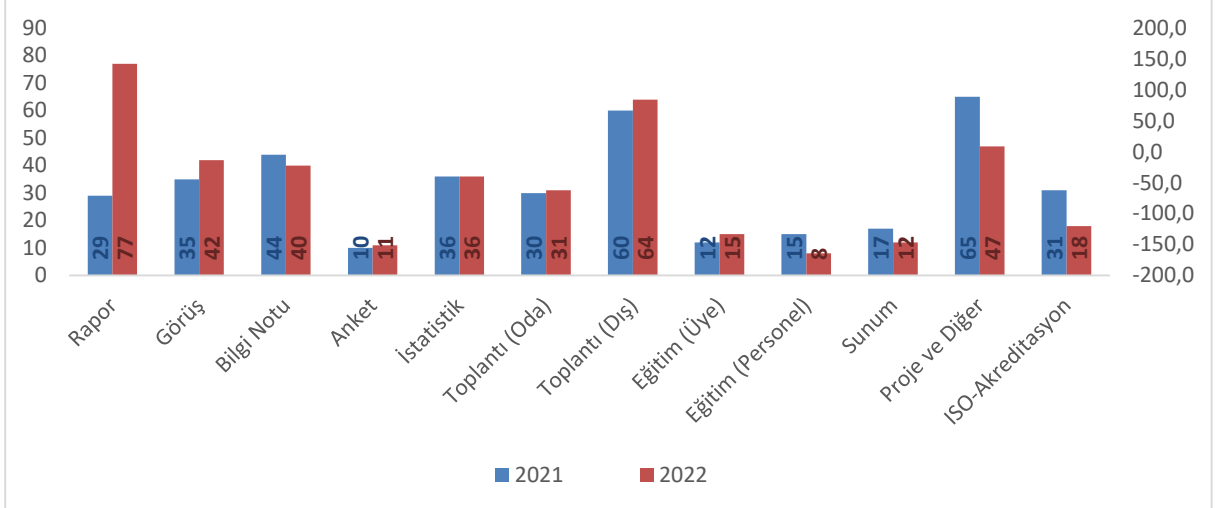
Ekonomik Araştırmalar ve Proje Müdürlüğü Faaliyetleri (2020-2022)



Kaynak: Ekonomik Araştırmalar ve Proje Müdürlüğü

Türlerine göre birimin faaliyetlerine bakıldığında; ağırlıklı olarak rapor, görüş, toplantı ve eğitimler öne çıkmaktadır. Bir önceki yıla göre kıyaslandığında; toplantılar, raporlar, görüşler ve üye eğitimleri faaliyetleri artış gösterirken bilgi notu, personel eğitimi ve ISO-akreditasyon faaliyetleri azalış göstermiştir.

Türlerine Göre EKAP Faaliyetleri (2022)



Kaynak: Ekonomik Araştırmalar ve Proje Müdürlüğü

Üye Hizmet Merkezi:

Üye Hizmet Merkezi, TOBB ve EUROCHAMBRES iş birliği ile yürütülen “Türkiye - AB İş Dünyası Diyalođu Projesi” kapsamında 2019 yılında Odamızın ilk temas noktası olarak kurulmuştur. Bu kapsamda üyelerimizden gelen sorulara cevaplandırmak ve iş hayatıyla ilgili bilgi ve danışmanlık hizmeti vermektedir.

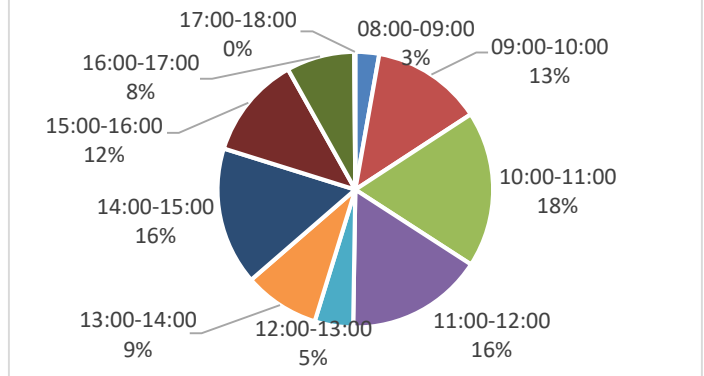
Üye hizmet merkezinin bildirim konularına göre bakıldığında en fazla çağrının ticaret sicil birimine geldiği görülmektedir. Gelen bildirimlerin %90,3’ü ticaret sicil müdürlüğü kapsamındadır. Ticaret sicil müdürlüğünün ardından iç ticaret ve online işlemler konuları gelmektedir.

Odamıza gelen çağrılarının bildirim saatlerine bakıldığında ise ilk sırada 10:00-11:00 saatleri gelmektedir. Bu saat aralığından sonra 14:00-15:00 ve 11:00-12:00 saat aralıkları gelmektedir.

Bildirim Konularına Göre Dağılımı

S.	Birim Adı	2022	Pay
1	Ticaret Sicil	1423	90,3
2	İç Ticaret	77	4,9
3	Online İşlemler	11	0,7
4	Diş Ticaret	1	0,1
5	Oda Sicil	5	0,3
	Diğer Birimler	59	3,7

Bildirim Saatlerine Göre Dağılımı



Kaynak: Ekonomik Araştırmalar ve Proje Müdürlüğü

2.7. PERSONEL YAZI İŞLERİ VE BİLGİ İŞLEM MÜDÜRLÜĞÜ

Odamıza gelen ve giden üst yazılar, Odamızda kurulu Elektronik Belge Yönetim Sistemi aracılığıyla yapılmaktadır. Gelen yazılara bakıldığında; 2021 yılında 11.894 belge gelirken 2022 yılında bu oran %12,6 azalarak 10.392 belge gelmiştir. Gelen yazılar içerisinde ilk sırada 6.824 belge sayısı ile İç Ticaret birimi gelmektedir. Birime gelen yazılar, Odaya gelen yazıların %65,6'sını oluşturmaktadır.

Birimler Bazında Odamıza Gelen Yazılar (2020-2022)

Birim Adı	2020	2021	2022	2021 / 2020 (%)
Bilgi İşlem	210	309	366	18,4
Dış Ticaret	368	483	563	16,6
EKAP	433	274	208	-24,1
Hukuk Müş.	89	83	29	-65,1
İç Ticaret	8.999	7.946	6.824	-14,1
Meslek Komiteleri	56	51	61	19,6
Oda Sicil	1.678	1.729	1.129	-34,7
Personel Yazı İşleri ve Bilgi İşlem	964	1.019	1.212	18,9
Toplam	12.797	11.894	10.392	-12,6

Kaynak: Personel Yazı İşleri ve Bilgi İşlem Müdürlüğü

Giden yazılara birimler açısından bakıldığında; 2021 yılında 36.669 belge giderken 2022 yılında %18,9 oranında artarak 43.599 belgeye yükselmiştir. Giden yazılar içerisinde ilk sırada 37.079 yazı sayısı ile Oda Sicil Müdürlüğü yer almaktadır. Birimden giden yazılar, toplam yazıların %85'ini oluşturmaktadır.

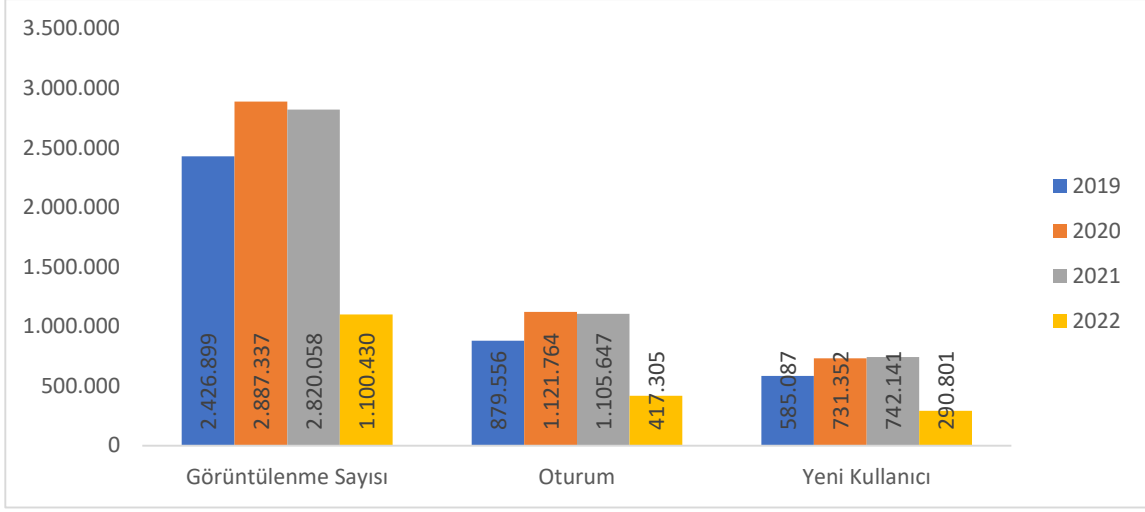
Birimler Bazında Odamızdan Giden Yazılar (2020-2022)

Birim Adı	2020	2021	2022	2022 / 2021 (%)
Bilgi İşlem	36	67	230	243,3
Dış Ticaret	892	518	703	35,7
EKAP	61	41	41	-
Hukuk Müş.	74	39	17	-56,4
İç Ticaret	4.536	5.034	4.336	-13,9
Meslek Komiteleri	135	115	125	8,7
Muhasebe	559	470	545	16,0
Oda Sicil	31.823	29.824	37.079	24,3
Personel Yazı İşleri ve Bilgi İşlem	566	561	523	-6,8
Toplam	38.682	36.669	43.599	18,9

Kaynak: Personel Yazı İşleri ve Bilgi İşlem Müdürlüğü

Odamız web sitesi istatistiklerine bakıldığında; 2022 yılında 290 bin kişi yeni ziyaret yaparken 1,1 milyon adet görüntülenerek içeride gezilmiştir. Görüntülenme sayısı, yeni kullanıcı ve oturum sayılarındaki düşüşün nedeni yeni web sitesine geçiş sürecimiz olmuştur.

Web Sitesi İstatistikleri (2022)

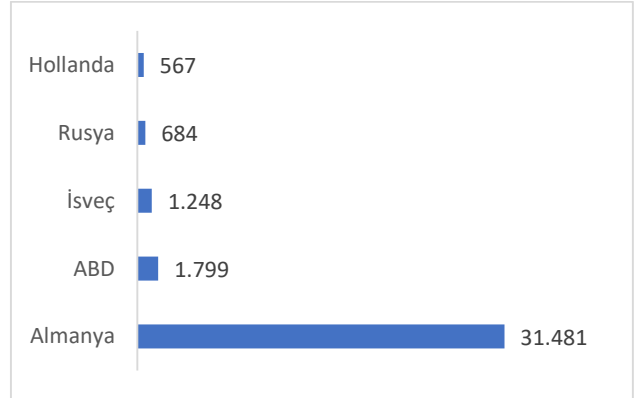


Kaynak: Personel Yazı İşleri ve Bilgi İşlem Müdürlüğü

Web sitemizi ziyaret eden kullanıcıların ağırlığını erkekler oluşturmaktadır. Kullanıcıların %70,9'u erkek iken %29,1'i kadındır.

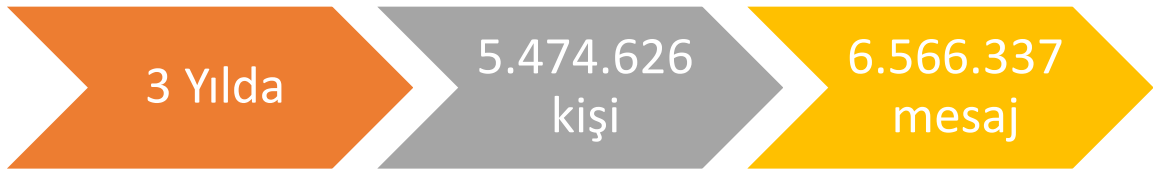


Web sitemizi ziyaret edenlerin ülkelerine bakıldığında; Türkiye dışında en çok Almanya, ABD ve İsveç'ten ziyaretler gerçekleştirilmiştir.



Kaynak: Personel Yazı İşleri ve Bilgi İşlem Müdürlüğü

2020-2022 döneminde üyelerimize yönelik olarak sms ile bilgilendirmeler yapılmıştır. Üç yılda toplamda 5,4 milyon kişiye toplamda 6,5 milyon mesaj gönderilmiştir.



KTO KARATAY ÜNİVERSİTESİ



1. KTO KARATAY ÜNİVERSİTESİ HAKKINDA

İsmi, Selçuklular tarafından 1251 yılında yaptırılan ve Anadolu'daki ilk Vakıf Yükseköğretim Kurumu niteliğindeki Karatay Medresesi ile Türkiye'nin en köklü ticaret odalarından biri olan Konya Ticaret Odası'ndan alan KTO Karatay Üniversitesi, ilk öğrencilerini 2010-2011 eğitim-öğretim yılında kabul etmiş, ilk mezunlarını ise Haziran 2013'te vermiştir.

Eğitim dünyasının köklü temsilcisi KTO Karatay Üniversitesi, tarihî sorumluluğunun gereği olarak insanlığın geleceğini şekillendirecek başarılarla imza atmak için çalışmalarını sürdürmektedir. KTO Karatay Üniversitesi; yerelde, ulusalda ve küreselde bütün insanlığa fayda sağlayan, teoride olduğu gibi pratikte de güçlü, ülkemizin sosyal ve ekonomik açıdan kalkınmasında önemli roller üstlenecek bireyler yetiştirmeyi kendine görev edinmiş bir vakıf üniversitesidir.

Üniversite, her yıl uluslararası öğrenciler için çevrimiçi burs sınavları düzenlemektedir. 2022-2023 akademik yılı için KTO Karatay Üniversitesi, ön lisans ve lisans düzeyinde 1.400'den fazla uluslararası öğrenciye kapılarını açmaktadır. Yaklaşık 65 ülkeden 600'e yakın uluslararası öğrenciye eğitim imkânı sunan KTO Karatay Üniversitesi, çok kültürlü bir kampüs ortamına sahiptir.

KTO Karatay Üniversitesi'nin öncelikli hedefi, bölgesinde sanayi ve ticaret dünyasının sorunlarını çözmeye yönelik eğitim ve araştırma faaliyetleri yürütmekte, nitelikli mezunlar yetiştirmektir. Karatay Medresesinin 800. kuruluş yılı olan 2051 yılına kadar bir dünya üniversitesi olmak ise KTO Karatay Üniversitesi'nin temel vizyonudur.



2. SAYILARLA KTO KARATAY ÜNİVERSİTESİ

- 9.115 Öğrenci
- 700+ Uluslararası Öğrenci
- 5 Fakülte
- 50 Lisans ve Ön Lisans Programı
- 31 Lisansüstü Program
- 81 Program
- 1 Enstitü
- 3 Yüksekokul
- 3 Meslek Yüksekokulu
- 357 Akademisyen
- 296 İdari Personel
- 9.623 Mezun

3. HIZLA BÜYÜYEN FİZİKİ VE BEŞERÎ YAPI

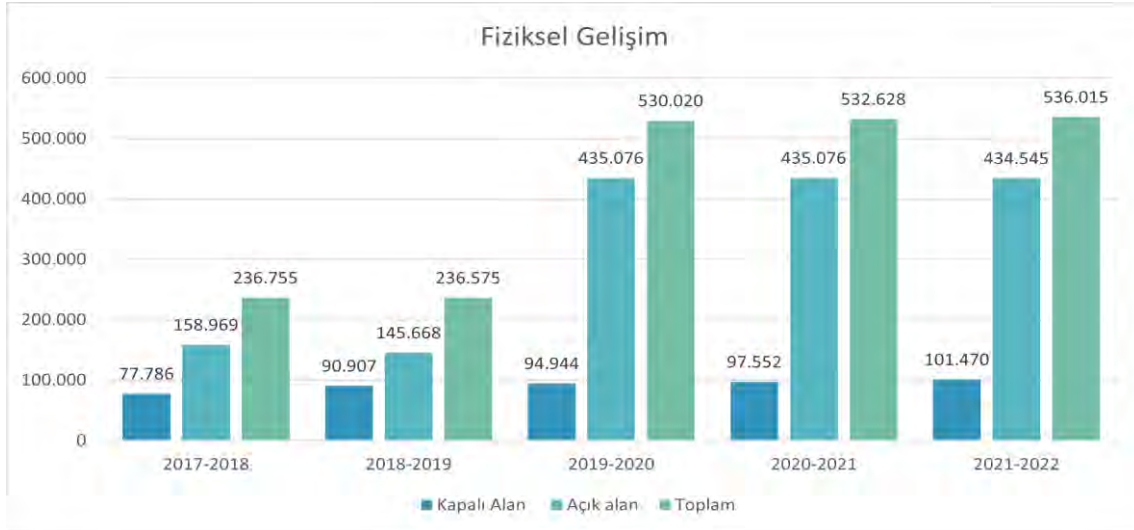
3.1. FİZİKİ YAPI

KTO Karatay Üniversitesi 2022 yılı itibarıyla 101.470 m² kapalı alan, 434.545 m² açık alan olmak üzere toplamda 536.015 m² alanda eğitim öğretim hizmeti vermektedir.

Kapalı alanlar, üniversite binası, fakülte ve yüksekokul binaları, laboratuvarlar, derslikler, kütüphaneler, yönetim ofisleri, spor salonları, sosyal tesisler ve diğer iç mekânlardan oluşur. Bu alanlar, öğrencilerin ve personelin eğitim, araştırma ve yönetim faaliyetlerini sürdürdüğü, derslerin yapıldığı, çalışmaların gerçekleştirildiği yerlerdir.

Açık alanlar ise üniversite kampüsü içinde yer alan bahçe, spor sahaları, yürüyüş ve dinlenme alanları, otoparklar ve diğer dış mekânları kapsar. Öğrencilerin sosyal etkinliklerde bulunabildiği, spor yapabildiği, dinlenebildiği ve açık havada zaman geçirebildiği yerler olarak kullanılmaktadır.

Toplamda 536.015 m² alan, KTO Karatay Üniversitesi'nin öğrencilere modern ve geniş bir ortamda eğitim-öğretim hizmeti vermek için kullanılan büyük bir alanı ifade etmektedir. Bu alanlar, üniversite topluluğunun akademik, sosyal ve kültürel faaliyetlerini destekleyerek üniversite deneyimini zenginleştirmektedir.

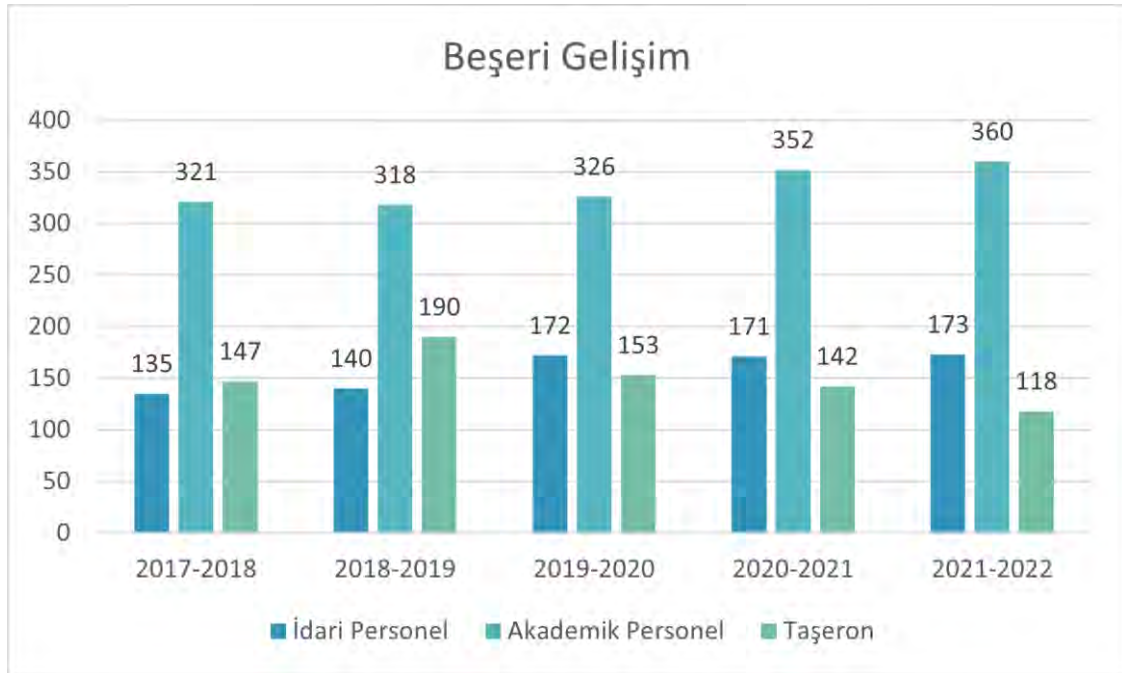


Uygulamalı Bilimler Yüksekokulu Pilotaj Bölümü için Konya Eğribayat'ta bulunan KTO Karatay Üniversitesi Pilot Eğitim Kampüsü; 1.500x40 metre çim pist, 1.500x30 metre asfalt pist, 1.500 metre taxi yolu ve 25x25 metre ebatlarında uçakların gövde, motor, elektrik gibi bakım-onarım işlerinde kullanılmak üzere Teknik Bakım Hangarına sahiptir. Pilot Eğitim Kampüsü havacılıkta yalnızca Konya'nın değil, bölgemizin ve ülkemizin önemli yatırımlarından biri olmuştur.



3.2. BEŞERİ YAPI

KTO Karatay Üniversitesi bünyesinde toplamda 360 akademisyen, 173 idari ve 118 destek hizmetleri olmak üzere toplamda 651 personel görev yapmaktadır. Ayrıca ön lisans, lisans ve lisansüstü programlarda öğrenim gören toplamda 7.111 öğrenci bulunmaktadır.





4. AKADEMİK YAPI

4.1. AKADEMİK BİRİMLER

KTO Karatay Üniversitesi bugün 5 fakülte, 3 yüksekokul, 3 meslek yüksekokulu ve 1 enstitüde toplam 81 programda eğitim vermektedir.

FAKÜLTELER	
<u>Tıp Fakültesi</u>	<u>Hukuk Fakültesi</u>
<u>Mühendislik ve Doğa Bilimleri Fakültesi</u>	<u>İktisadi, İdari ve Sosyal Bilimler Fakültesi</u>
<ul style="list-style-type: none"> • Bilgisayar Mühendisliği • Elektrik-Elektronik Mühendisliği • Endüstri Mühendisliği • İnşaat Mühendisliği • Makine Mühendisliği • Mekatronik Mühendisliği 	<ul style="list-style-type: none"> • Enerji Yönetimi • İslam İktisadı ve Finans • İşletme • Sigortacılık ve Sosyal Güvenlik • Uluslararası Ticaret ve Lojistik • Uluslararası Ticaret ve Lojistik (İngilizce) • İletişim ve Tasarım • Psikoloji • Sosyal Hizmet • Sosyoloji • Tarih
<u>Güzel Sanatlar ve Tasarım Fakültesi</u>	
<ul style="list-style-type: none"> • Grafik Tasarım • İç Mimarlık • Mimarlık • Geleneksel Türk Sanatları 	
YÜKSEKOKULLAR	
<u>Sağlık Bilimleri Yüksekokulu</u>	<u>Yabancı Diller Yüksekokulu</u>
<ul style="list-style-type: none"> • Beslenme ve Diyetetik • Çocuk Gelişimi 	<ul style="list-style-type: none"> • Arapça Mütercim ve Tercümanlık • İngilizce Mütercim ve Tercümanlık

<ul style="list-style-type: none"> • Ebelik • Fizyoterapi ve Rehabilitasyon • Hemşirelik • Odyoloji 	<p><u>Uygulamalı Bilimler Yüksekokulu</u></p> <ul style="list-style-type: none"> • Pilotaj
MESLEK YÜKSEKOKULLARI	
<p><u>Sağlık Hizmetleri Meslek Yüksekokulu</u></p> <ul style="list-style-type: none"> • Fizyoterapi • Diyaliz • Çocuk Gelişimi • İlk ve Acil Yardım • Tıbbi Görüntülenme Teknikleri • Anestezi • Optisyenlik 	<p><u>Ticaret ve Sanayi Meslek Yüksekokulu</u></p> <ul style="list-style-type: none"> • Bilgisayar Programcılığı • Dış Ticaret • Mekatronik • Sivil Havacılık Kabin Hizmetleri <p><u>Adalet Meslek Yüksekokulu</u></p>
LİSANSÜSTÜ EĞİTİM ENSTİTÜSÜ	
<ul style="list-style-type: none"> • Disiplinler Arası Adli Bilişim Mühendisliği Tezli Yüksek Lisans • Elektrik ve Bilgisayar Mühendisliği Tezli / Tezsiz Yüksek Lisans • İnşaat Mühendisliği Tezli / Tezsiz Yüksek Lisans • İnşaat Mühendisliği Doktora • Mimarlık Tezli / Tezsiz Yüksek Lisans • Mimarlık Doktora • Mekatronik Mühendisliği Tezli Yüksek Lisans (Türkçe) • Mekatronik Mühendisliği Tezli Yüksek Lisans (İngilizce) • Makine Mühendisliği Tezli Yüksek Lisans (Türkçe) • Makine Mühendisliği Tezli Yüksek Lisans (İngilizce) • Disiplinlerarası İş Sağlığı ve Güvenliği Tezli Yüksek Lisans • İşletme Tezli / Tezsiz Yüksek Lisans • İşletme Doktora • Uluslararası Ticaret ve Lojistik Tezli Yüksek Lisans • Uluslararası Ticaret ve Lojistik Doktora • İslam İktisadı ve Finans Tezli / Tezsiz Yüksek Lisans Programı • Özel Hukuk Tezli Yüksek Lisans • Kamu Hukuku Tezli Yüksek Lisans • Sosyoloji Tezli Yüksek Lisans • İnsan Kaynakları ve Sosyal Güvenlik Tezli / Tezsiz Yüksek Lisans • Grafik Tasarım Tezli Yüksek Lisans • Enerji Yönetimi Tezli / Tezsiz Yüksek Lisans • Disiplinlerarası Aile Danışmanlığı Tezli Yüksek Lisans • Tarih Tezli Yüksek Lisans • Odyoloji Tezli Yüksek Lisans • Çocuk Gelişimi Tezli / Tezsiz Yüksek Lisans • Ruh Sağlığı ve Hastalıkları Hemşireliği Tezli Yüksek Lisans • Pilotaj Tezsiz Yüksek Lisans Programı (İngilizce) • Sosyal Hizmet Tezli Yüksek Lisans 	

4.2. ARAŞTIRMA, UYGULAMA ve SÜREKLİ EĞİTİM MERKEZLERİ

Üniversitemiz bünyesinde 1 Teknoloji Transfer Ofisi, 1 Sürekli Eğitim Merkezi, 6 Uygulama ve Araştırma Merkezi, 1 Yayıncılık ve Yapımcılık İktisadi İşletmesi ile 1 Havacılık ve Eğitimi İktisadi İşletmesi bulunmaktadır.

- KTO Karatay Üniversitesi Teknoloji Transfer Ofisi (TTO)
- KTO Karatay Üniversitesi Sürekli Eğitim Merkezi (KARSEM)
- Türkçe Öğretimi Uygulama ve Araştırma Merkezi (KTO KAR-DİL)
- Selçuklu Kültürü ve Tarihi Araştırmaları Uygulama ve Araştırma Merkezi (KARSET)
- Çocuk Eğitimi Uygulama ve Araştırma Merkezi (KARÇEM)
- Liderlik ve Girişimcilik Uygulama ve Araştırma Merkezi (KARGİM)
- Uzaktan Eğitim Uygulama ve Araştırma Merkezi (UZEM)
- KTO Karatay Üniversitesi Alternatif Uyuşmazlık Çözümü Uygulama ve Araştırma Merkezi (KARTAM)
- KTO Karatay Üniversitesi Yayıncılık ve Yapımcılık İktisadi İşletmesi (KARYAY)
- KTO Karatay Üniversitesi Havacılık ve Eğitimi İktisadi İşletmesi

4.2.1. Sürekli Eğitim Merkezi

KTO Karatay Üniversitesi Sürekli Eğitim Merkezi (KARSEM), toplumun her kesiminin, yaşam boyu öğrenim süreçlerinde yer almaları için ihtiyaç duyulan her alanda eğitim programları, sertifika programları, kurslar, seminerler düzenlemekte ve danışmanlık hizmetleri sunmaktadır.

Yıl	Eğitim Sayısı	Belge Verilen Kişi Sayısı
2010-2015	47	1.220
2016	25	576
2017	53	1.076
2018	56	1.307
2019	101	3.452
2020	52	1.823
2021	84	2.854
2022	84	2.213

5. PROJELERİMİZ

2022 yılında üniversitemiz akademisyenleri tarafından gerçekleştirilen projeler aşağıdaki tabloda yer almaktadır. 2021-2022 yılı devam eden araştırma projelerimiz içerisinde güncel çevresel problemler odaklı TÜBİTAK 1001 projesi kapsamında fonlanan “Müsilajın Değerlendirilmesine Yönelik Bir Araştırma: Denizel Müsilaj Agregatlarından İzole Edilen Mikroalglerin Hidrojen ve Fotoakım Üretimi İçin Biyolojik Fotovoltaik Güneş Hücrelerinde Kullanılması” projesi bulunmaktadır. Yine CERN’de gerçekleştirilen araştırmalara paralel olarak, üniversitemiz kadrosunda bulunan öğretim üyesi tarafından yürütülen ve TÜBİTAK 1001 projesi ve TAEK tarafından fonlanan “Alice Deneyi’nde Elektron-Pozitron Çifti Üretimlerinin Yenilikçi Yapay Zekâ Teknikleri ile İncelenmesi” projesi gibi nitelikli araştırma projelerimiz bulunmaktadır.

2022 Yılında Akademisyenler Tarafından Gerçekleştirilen Projeler

Akademisyen Adı Soyadı	Proje Adı	Proje Türü	Fakülte
Prof. Dr. Hüseyin Bekir Yıldız	Hydrogen and Photocurrent Generation by Conductive Biopolymer/Cyanobacteria Based Biological Photovoltaics via Photosynthesis and Respiratory System (Elektrik ve Hidrojen Üretimi İçin Siyanobakteri ve Biyo-Bazlı İletken Kompozitler Kullanılarak Oluşturulacak Biyolojik Fotovoltaik Sistemi)	TÜBİTAK Projesi	Mühendislik ve Doğa Bilimleri Fakültesi
Öğr. Gör. Adem Yılmaz	Kontrol ve Otomasyon Eğitim Merkezi	Mevlana Kalkınma Ajansı	Ticaret ve Sanayi Meslek Yüksekokulu
Öğr. Gör. Ahmet Futtu	Konya Tarihi, Kültürel ve Turistik Mekanları Markalaştırma Projesi	Diğer (Ulusal)	Güzel Sanatlar ve Tasarım Fakültesi
Öğr. Gör. Ayça Mezde	Konya Teknokent-Teknoloji Geliştirme Hizmetleri A.Ş. Konya Selçuk Teknoloji Transfer Ofisi Projesinde Akademik Danışmanlık	Özel Kuruluşlar	Ticaret ve Sanayi Meslek Yüksekokulu
Doç. Dr. Demet Akarçay Ulutaş	Madde Bağımlılarına Yönelik Damgalanmanın Çalışma Yaşamına Katılımlarına Yansımaları	Yükseköğretim Kurumları tarafından destekli bilimsel araştırma projesi	Sosyal ve Beşerî Bilimler Fakültesi
Dr. Öğr. Üyesi Elif Gülbahçe	Beyin Gelişiminde ve Nöron Aktivitesinin Düzenlenmesinde Rol Oynayan Yolaklarda Bulunan Bazı Moleküllerin Gen İfadesinde Çinkonun Olası Etkilerinin Belirlenmesi	ARAŞTIRMA PROJESİ	Tıp Fakültesi
Dr. Öğr. Üyesi Elif Gülbahçe	Nanogözenekli Camın Kontrollü İlaç Salınım Performansının ve İlaç Yüklenmiş Nanogözenekli Camın Meme Kanseri Hücre Kültüründe Sitotoksik Etkisinin Belirlenmesi	TÜBİTAK Projesi	Tıp Fakültesi
Dr. Öğr. Üyesi Emre Burak Ertuş	Nanogözenekli camın kontrollü ilaç salınım performansının ve ilaç yüklenmiş nanogözenekli camın meme kanseri hücre kültüründe sitotoksik etkisinin belirlenmesi	TÜBİTAK Projesi	Mühendislik ve Doğa Bilimleri Fakültesi
Arş. Gör. Fatma Nur Türkoğlu	Curcumin Yüklenmiş Nanogözenekli Camların Ehrlich Ascites Tümör Modeli Üzerinde İn vivo ve İn vitro Olarak Etkilerinin İncelenmesi	Yükseköğretim Kurumları tarafından destekli bilimsel araştırma projesi	Tıp Fakültesi
Doç. Dr. Hatice Yalçın	DEEP: Investigate, Evaluate, Examine, Get Involved	Avrupa Birliği	Sağlık Bilimleri Yüksekokulu
Doç. Dr. Hatice Yalçın	Ekoloji Elçileri-2	TÜBİTAK Projesi	Sağlık Bilimleri Yüksekokulu
L.Ü. Bursiyer Hatice Nur Şeflek	Deneyel hipotiroidi oluşturulan erkek ratlarda koenzim Q10'un spermatojenik kök hücrelere etkisinin immünohistokimya teknikleri ile belirlenmesi.	Yükseköğretim Kurumları tarafından destekli bilimsel araştırma projesi	Tıp Fakültesi
Dr. Öğr. Üyesi Hediye Karakoç	Giyilebilir Simüle Annelik Modeli ile yapılan doğum deneyiminin empatik eğilim ve mahremiyeti koruma düzeyine etkisinin incelenmesi	TÜBİTAK Projesi	Sağlık Bilimleri Yüksekokulu
Dr. Öğr. Üyesi Kamile Yücel	Covid-19 Hastalarında Kallistatin Düzeyleri	TÜBİTAK Projesi	Tıp Fakültesi

Arş. Gör. Merve Büyükkaymaz	Türkiye Kitap Paylaşım Projesi: Etkileşimli Kitap Okumanın Çocukların Okula Hazırbulunuşluk Düzeyine Boylamsal Etkisi	TÜBİTAK Projesi	Sağlık Bilimleri Yüksekokulu
Dr. Öğr. Üyesi Mustafa Tekin	Bilyalı Öğütme Yöntemi İle Sentezlenen Nanokristal Yapılı Ti-22Al-25Nb Alaşımlarının Termal Kararlılığının İtiryum (Y) İlavesine Bağlı Olarak İncelenmesi	TÜBİTAK Projesi	Mühendislik ve Doğa Bilimleri Fakültesi
Arş. Gör. Sadrettin Sancioğlu	Merkezi ve Dışmerkezi Çelik Çaprazların TBDY-2018'e göre İncelenmesi ve Farklı Çapraz Tiplerinin Önerilmesi	TÜBİTAK Projesi Si	Mühendislik ve Doğa Bilimleri Fakültesi
Arş. Gör. Tuğçe Duran	Ratlarda Akriamid Kaynaklı Nörotoksositeye Karşı Karvakrolün Olası Nöroprotektif ve Antioksidan Potansiyelinin Araştırılması	Yükseköğretim Kurumları tarafından destekli bilimsel araştırma projesi	Tıp Fakültesi
Dr. Öğr. Üyesi Vahdettin Demir	Borularda Korozyon Oluşumuna Neden Olan Parametrelerin İncelenmesi ve Makine Öğrenmesi Teknikleriyle Tahmin Edilmesi	TÜBİTAK Projesi	Mühendislik ve Doğa Bilimleri Fakültesi
Dr. Öğr. Üyesi Vahdettin Demir	Coğrafi Bilgi Sistemleri Yardımıyla Taşkın Modellemesi	TÜBİTAK Projesi	Mühendislik ve Doğa Bilimleri Fakültesi
Dr. Öğr. Üyesi Vahdettin Demir	Sayısal Yükseklik Modellemesinde Arazi Noktalarının Güncel Regresyon Teknikleriyle Tahmin Edilmesi	TÜBİTAK Projesi	Mühendislik ve Doğa Bilimleri Fakültesi

6. PİLOTAJ BÖLÜMÜ VE UÇUŞ AKADEMİSİ

Türkiye’de planör eğitimiyle, kendi uçaklarıyla, kendi pisti ve bakım merkezinde pilot yetiştiren tek üniversite unvanını elinde bulunduran KTO Karatay Üniversitesi, sektöre yönelik iyi eğitim almış pilot yetiştirmektedir.

Ülkemizde ve dünyada özel havacılık şirketlerinin artması ile başlayan hava ulaşımındaki hızlı büyüme ve gelişim süreci, nitelikli personel ihtiyacı doğurmuştur. Bu ihtiyacı karşılamak amacıyla 2019 yılında Pilotaj Bölümü’nü açan KTO Karatay Üniversitesi, dördüncü yılı olan 2022-2023 akademik yılında Pilotaj Bölümü’nde mevcutta 110 öğrenci ile eğitim faaliyetlerine devam etmektedir. Pilotaj Bölümü’nün KTO Karatay Üniversitesi bünyesinde olması ve uluslararası düzeyde lisans eğitimi verilmesi hem öğrencilerimiz hem Konya hem de Türkiye için ayrı bir öneme sahiptir.

Şu anda üniversitemiz filosunda 4 adet planör ve 7 adet eğitim uçağı, 1 adet çeker uçak olmak üzere toplamda 13 adet hava aracı bulunmaktadır. KTO Karatay Üniversitesi Uçuş Akademisinin ise dışarıya vermiş olduğu eğitimlerde toplamda 6 adet kursiyerimiz bulunmaktadır. Dışarıya verdiğimiz eğitimlerde ise; PPL, ATPL Teorik Eğitimi, PIC, NVFR, IR, CPL, ME, FI bulunmaktadır.

6.1. Planör Eğitimi

Türkiye’de yalnızca KTO Karatay Üniversitesi’nde uygulama eğitimleri, planör uçuşlarıyla başlamaktadır. Planör lisansına (SPL) sahip olan bir pilot adayı, bir uçağı nispeten çok daha üst düzey kumanda becerisi gerektiren planör kullanımda, kumanda becerilerini geliştirmektedir. Öğrencilerimiz, piste hangi irtifadan nasıl yaklaşacağını, mecburi inişlerde hızlı ve mükemmel karar verme yeteneklerini planör eğitimiyle kusursuzlaştırmaktadır. Öğrencilerimiz anormal duruma yaklaşan veya giren uçağın hangi kumandalar ve koordineli kullanımla kurtarılacağını öğrenmektedir.

6.2. Kendi Pistimizde Eğitim

KTO Karatay Üniversitesi, genel amaca uygun şekilde inşa edilmiş ve üniversite kampüsüne sadece 20 dakika mesafede bulunan ve yaklaşık 305.000 metrekare genişlikteki kendi eğitim pistinde öğrencilerine eğitim vermektedir. Pilotaj Bölümü'müzün uygulama alanı olarak öğrencilerimiz asfalt pist, çim pist, hangarlar, taksi yolu, sosyal tesis ve açık alandan oluşan bir yerleşkede pilotluk eğitimi almaktadır. Hava Meydanımız Bünyesinde;

- 1500x30 metre asfalt pist
- 1500 metre taksi yolu
- 1200x40 metre çim pist
- 288.000 m² açık alan
- 1.440 m² kapalı alan
- 790 m² hangar
- 75 m² sivil hangar
- 375 m² İdari bina
- 1 adet kule ve 1 adet AL 250 Simülasyon Cihazımız bulunmaktadır.

7. TİCARET VE SANAYİ MESLEK YÜKSEKOKULU

Ticaret ve Sanayi Meslek Yüksekokulu (TSMYO) bulunduğu şehir ve bölgedeki sanayiye katkı sağlayacak, istihdama destek olacak, alanında uzman, çözüm odaklı ve kendini geliştirmeye açık bireyler yetiştirmeyi hedefleyerek Konya Ticaret Odası Teknoloji ve Eğitim Kampüsü (KTO-TEK) yerleşkesinde kurulmuştur. Yerleşkemizde Meslek Yüksekokulumuz ile birlikte KTO Karatay Üniversitesi Akıllı Teknolojiler Merkezi, KTO Dış Ticaret Merkezi, KTO Yetkinlik ve Dijital Dönüşüm Merkezi Model Fabrika, KTO Fuar Şubesi ve KTO Mesleki Eğitim Merkezi yer almakta olup amaçlanan hedef doğrultusunda öğrencilerimizin teorik bilgilerine ilaveten üniversitemiz ve paydaşlarıyla gerçekleştirilen sertifikalı eğitimler ile akademik faaliyetlerine devam etmektedir.

Kuruluş amacı doğrultusuna paralel olarak Ticaret ve Sanayi Meslek Yüksekokulu, üniversite sanayi iş birliğini de gözeterek sanayi bölgesinde bulunan ve sanayinin çeşitli ihtiyaçlarını gidermek üzere Dış Ticaret, Mekatronik, Bilgisayar Programcılığı ile Sivil Havacılık Kabin Hizmetleri programlarına sahiptir.

8. KARIYER VE MEZUN İLİŞKİLERİ FAALİYETLERİ

8.1. KARIYER GELİŞİM VE MEZUN İLİŞKİLERİ OFİSİ

Kariyer Gelişim ve Mezun İlişkileri Ofisi üniversitemizin ana hedefleri doğrultusunda, öğrencilerimizin üniversiteye adım attıkları ilk günden itibaren kariyer bilincini oluşturarak bilgi ve yeteneklerini geliştirmeyi, kariyer planlarını oluşturmayı her yönden donanımlı, tercih edilen, ülkemizde ve dünyada istihdam edilebilirliği yüksek mezun adayları rehberlik etmeyi hedeflemektedir.

8.1.1. Kariyer Planlama Desteği

Kariyer Gelişim ve Mezun İlişkileri Ofisi, gelecek vizyonunu doğru ve sürdürülebilir iletişim olarak benimseyerek tüm çalışmaları bu doğrultuda gerçekleştirmektedir. Belirlenen vizyon çerçevesinde mezunlar arası iletişim ve dayanışmayı arttırmak, mezun-üniversite arasında köprü olmak, mezun istihdamını sağlamak amacı ile çeşitli çalışmalar yürütülmektedir.

Ofis, mezun iletişim bilgilerini sürekli olarak güncel tutmakta olup sektörün ihtiyacı olan nitelikli mezun öğrenciyi kurum ve kuruluşlar ile buluşturmaktadır. Aynı zamanda mezunların nitelikli öz geçmiş hazırlama ve başarılı iş görüşme yöntemleri desteği sağlamaktadır. Her geçen yıl mezun sayısını hızla arttıran Üniversitemiz mezun-üniversite-iş hayatı arasındaki bağlantıyı geliştirmek üzere çalışmalarını sürdürmektedir. Mevcut öğrencilerimizin ise kişisel gelişimlerini sağlayabilmeleri adına kariyer içerikli projeler, programlar ve etkinlikler hazırlanmaktadır.

Yürütülen Projeler:

- Kariyer Fuarları
- Kısmi Zamanlı Çalışan Öğrenci (Asistan Öğrenci) Projesi
- Ulusal Staj
- Mezun Kart Çalışması

Kariyer Planlama Desteği Kapsamında Düzenlenen Etkinlikler:

Kariyer Planlama Desteği Kapsamında Düzenlenen Etkinlikler ve Katılımcı Sayıları

Tarih	Etkinlik Adı	Etkinliğin Türü	Katılımcı Sayısı
4.12.2021	Doç. Dr. Bilgehan Yılmaz Çakmak Mekânın Sanatla Yorumlanmasında Edebi Bir Bakış	Seminer	184
4.12.2021	Psikoterapist Ömer Eminoğlu Zekâ ve Kişilik	Seminer	178
4.12.2021	Serdal Ercan Ekip Çalışması	Atölye	181
4.12.2021	Gençlik Projeleri Koordinatörü Ayşe Yağmur Süzer Proje Yazma Eğitimi	Eğitim	180
3.11.2021	Serdal Ercan Ekip Çalışması	Atölye	184
3.11.2021	MOST AR-GE ve Danışmanlık Kurucu & Proje Yöneticisi Özge Solakoğlu Kişisel SWOT Beceri, Yetenek, Yetkinlik Tanımlamalar	Eğitim	178
3.11.2021	Gençlik Projeleri Koordinatörü Ayşe Yağmur Süzer Proje Yazma Eğitimi	Eğitim	181
3.11.2021	Oyuncu Yaşar Gündem Sanatla Yaşamak	Seminer	180
29.10.2021	Sanat ve Mimarlık Tarihçisi & Drama Eğitmeni Erdal Zeki Tomar Sanat ve Toplum İlişkisi	Atölye	184
29.10.2021	Sosyolog ve Eğitim Uzmanı Barış Balcı İletişim Dinamikleri ve Dil Kalıpları	Eğitim	178
29.10.2021	Endüstri Mühendisi Mehmet Geçgel Kariyer Yolculuğunda Hedef Belirleme	Seminer	181
29.10.2021	Öğretim Görevlisi Hüdayi Taşçı Kilitleri Kırmak	Atölye	180
23.10.2021	Dr. Beyda Topan Gönüllülerin Avcundaki Kelebeği	Seminer	184

23.10.2021	Bursa Devlet Tiyatrosu Sanatçısı- Rejisör Ömer Naci Topcu İletişim Becerileri	Seminer	178
23.10.2021	Dr. Öğr. Üyesi Eda Albayrak Sezer Ulusal ve Uluslararası Değişim Programları	Seminer	181
23.10.2021	Tamer Levent Sanata Evet	Seminer	180
16.10.2021	Bursa Devlet Tiyatrosu Sanatçısı- Rejisör Ömer Naci Topcu Müzik Sanat ve Z Kuşağı	Seminer	184
16.10.2021	Bursa Devlet Tiyatrosu Sanatçısı- Rejisör Ömer Naci Topcu Sözlü İletişim	Seminer	178
16.10.2021	Bursa Devlet Tiyatrosu Sanatçısı- Rejisör Ömer Naci Topcu Temel İletişim Becerileri	Seminer	181
16.10.2021	Bursa Devlet Tiyatrosu Sanatçısı- Rejisör Ömer Naci Topcu Gönüllülük Bilinci	Seminer	180
2.01.2022	Eğitmenler: Gökhan OKÇU – Ruhan MARAL 21. Yüzyıl Yetkinlikleri ile İş Hayatında Proaktif Yaklaşım	Panel	184
2.01.2022	Çınar Sanat Atölyesi Tiyatroya Amatör Bakış	Atölye	178
2.01.2022	Gökhan OKÇU İş Ağı Oluşturma 25. Saat Etkisi	Seminer	250
2.01.2022	Ruhan MARAL Cesaret Yönetimi	Eğitim	180
2.01.2022	Ahmet GÖZÜAÇIK Proaktif İletişim	Atölye	184
2.01.2022	Tülin Sert- Elif Koçak Dijital Özgeçmiş	Seminer	178
2.01.2022	Oğuz Akasaç Müzikten Fikire	Seminer	181
16.11.2021 18.11.2021	Paraşüt Girişimcilik Zirvesi 15 Oturum	Seminer- Panel- Yuvarlak Masa Oturumları-Film Gösterimi	1365
28.03.2022 01.04.2022	Paraşüt Kariyer Fuarı Ezber Bozan Z'ler 66 Oturum	Seminer-Panel-Atölye	5416

8.1.2. Kısmi Zamanlı Çalışan Öğrenci

YÖK Kısmi Zamanlı Öğrenci Çalıştırma Usul ve Esasları Yönetmeliğine göre üniversitemizde 2015 yılından itibaren düzenli ve sistematik olarak kısmi zamanlı öğrenci çalışması gerçekleştirilmektedir. “Oku ve Çalış” mottosu ile öğrencilerimizin, kendilerini geliştirebilecekleri alanları genişletmek adına kısmi zamanlı çalışma imkânı 2021-2022 akademik yılında da devam etmiştir. Böylelikle öğrencilerimiz kısmi zamanlı çalışma sistemi ile çalışma disiplini, proje yazabilme becerisi, iş hayatına yönelik kurum kültürü, çözüm odaklılık ve yetkinlik kazanmaktadır. Kısmi zamanlı çalışma, üniversitemizdeki tüm bölüm öğrencileri için geçerlidir.

2021-2022 eğitim öğretim yılında 897 öğrenci kısmi zamanlı çalışma sisteminden yararlanmıştır.

8.1.3. Mezun CRM

Mezunlarımızın, mezun oldukları günden itibaren iş hayatındaki kariyerlerine destek olmak amacıyla üniversitemizin idari ve akademik mentorluğunun devam etmesi temel hedefimizdir. Bu doğrultuda 2014-2020 yılları arasında toplam 5.600 mezunumuzla, bu yıl da “Mezun CRM Operasyonu” ile 21 Şubat- 3 Mart 2022 tarihleri arasında 1.997 mezunumuzla görüşmeler gerçekleştirilmiştir. Yapılan görüşmeler neticesinde başta mezun bilgi sistemi güncellenmiş ve aşağıdaki sonuçlar elde edilmiştir:

- Mezunumuzun çalışıp çalışmadığı, çalışıyor ise firması
- İşsiz ise ne kadar süredir iş aradığı ve geçirdiği mülakat sayısı
- İş aramıyor ise sebebi
- Mezun kartı talep edip etmediği
- Öğrenciyken öğrenci topluluklarında görev alıp almadığı ve etkinliklere katılıp katılmadığı
- Mezunlara yönelik düzenlenecek programlara katılıp katılmayacağı
- İkametgâh bilgileri ve iletişim bilgilerinin güncellemesi gerçekleştirilmiştir.

Mezunlarımızın iş hayatına katılmaları sürecinde, Konya Ticaret Odası'nın üyesi olan 26.000'i aşkın iş yeri en önemli payı almaktadır. Bu noktada firmaların doğru pozisyon ve doğru personel hedefleri Mezun CRM Operasyonu ile elde edilen verilerle gerçekleştirilmektedir. İş arama sürecinde olan mezunlarımıza da kısa sürede teklifler iletilmektedir.

KRİTER	SAYISAL VERİ
Mezun Sayısı	1997
Görüşülen Sayısı	%74,0
İkamet Konya	%82,0
İkamet Şehir Dışı	%18,0
Çalışan Oranı	%53,0
ÇAP, Yüksek Lisans ve Sınav Hazırlığı	%17,0
Alanında Çalışan	%85,0
CRM Memnuniyet Oranı	%99,0

8.1.4. Cumhurbaşkanlığı İnsan Kaynakları Ofisi ile Yürütülen Çalışmalar

Mezunlarımız, öğrencilerimiz ve işverenler için T.C. Cumhurbaşkanlığı İnsan Kaynakları Ofisi tarafından oluşturulan Yetenek Kapısı kariyer platformu sayesinde;

- Mezunlarımızın güncel bilgilerinin takibi
- İş arayan mezun öz geçmişlerini ofis olarak görebilme
- İşverenlerin mezunlarımız ile iletişim kurabilmesi
- Mezunlarımızın kamu ve özel kuruma ait tüm etkinlikleri görebilmesi
- Mezunlarımızın öz geçmişlerini hazırladıkları yerli yazılım
- Mezunlarımızın kamu ve özel kuruma ait tüm iş ilanlarını, staj ve işveren bilgilerinin görebilmesi sağlanmıştır.

8.1.5. Mezun Kart Çalışmaları

2021-2022 eğitim-öğretim yılında mezunlarımızın üniversiteye giriş çıkışlarını kolaylaştırabilmek, sosyal tesislerimizi kullanabilmeleri, kütüphane imkânlarından yararlanabilmeleri adına “Mezun Kart” çalışması kapsamında toplamda 1.720 öğrencimize mezun kartı teslim edilmiştir.

8.1.6. Mezunlara Yönelik Düzenlenen Etkinlikler

Mezunlara Yönelik Düzenlenen Etkinlikler ve Katılımcı Sayıları

Etkinliğin Adı	Düzenlendiği Tarih	Katılımcı Sayısı
Dr. Ercan Mutlu Elmas Aybike Yılmaz Bağımlı Olma, Özgür Ol	1.04.2022	107
Hatice Ayça Ünlü- Diyetisyen Ayşegül Çeçen- Mezun Suda Eriyen Vitaminler	29.03.2022	190
Kaan Beyaz- MEPAŞ A.Ş. Enerji Ticaret ve Portföy Yönetim Direktörü Berika Eylül Arslan- MEPAŞ A.Ş. Enerji Ticaret ve Portföy Yönetim Uzmanı Yardımcısı Enerji Krizinden Enerji Verimliliğine Enerji Ekonomisi ve Politikaları	29.03.2022	97
Ayhan Tufan Ayan Model Fabrika Direktörü Merve Akbaba Genç Değirmen Planlama Uzmanı Model Fabrika Eğitmeni Dilara Hicranlı Model Fabrika Asistanı Geleneksel Sanatın NFT ile Buluşması	28.03.2022	148
Bekir Türkmen- Çelikel Tarım Makineleri San. ve Tic. Ltd. Şti. Yönetim Kurulu Başkanı Hasan Çimen- Medical 2000 Tıbbi Cihazlar ve İleri Teknoloji San. ve Tic. A. Ş Üretim ve Dış Ticaret Müdürü Eda Kuş- Dış Ticaret Uzmanı Sınırları Yok Eden Güç: Dış Ticaret	30.03.2022	63
Cafer Sadık Şahin- Atlantis Medya Kreatif Direktör Firdevs Demir Tasarımcınının Kariyer Yolculuğu	31.03.2022	73

8.1.7. Mesleki Sınavlarda Mezunların Başarı Durumu

Mezunların Mesleki Sınavlardaki Başarı Sıralamaları

Sınav Adı	Puan Türü/Bölüm	Puan Ortalaması	Vakıf Üniversiteleri Arasındaki Sıralaması	Tüm Üniversiteler Arasındaki Sıralaması	Veri Kaynağı
KPSS P3	Arapça Mütercim ve Tercümanlık	75,49589	1	1	YÖK Atlas
	Beslenme ve Diyetetik	66,91659	3	4	YÖK Atlas
	Bilgisayar Mühendisliği	66,6677	20	76	YÖK Atlas
	Çocuk Gelişimi	64,85529	3	3	YÖK Atlas
	Ebelik	67,85565	1	1	YÖK Atlas
	Elektrik- Elektronik Mühendisliği	65,36227	23	98	YÖK Atlas
	Endüstri Mühendisliği	62,022	27	66	YÖK Atlas
	Enerji Yönetimi	65,78875	1	1	YÖK Atlas
	Fizyoterapi ve Rehabilitasyon	67,31748	2	4	YÖK Atlas
	Geleneksel Türk Sanatları	58,33769	1	1	YÖK Atlas
	Hemşirelik	66,42461	1	6	YÖK Atlas
	Hukuk	72,90726	14	48	YÖK Atlas
	İç Mimarlık	65,83203	3	12	YÖK Atlas
	İslam İktisadı ve Finans	68,19156	1	1	YÖK Atlas
	İşletme	60,07231	37	121	YÖK Atlas
	Makine Mühendisliği	62,45789	19	93	YÖK Atlas
	Mimarlık	71,43066	5	51	YÖK Atlas
	Odyoloji	67,19515	2	2	YÖK Atlas
	Psikoloji	68,46315	25	60	YÖK Atlas
	Sigortacılık ve Sosyal Güvenlik	61,6741	1	2	YÖK Atlas
Sosyal Hizmet	63,54893	5	39	YÖK Atlas	
Sosyoloji	60,11387	18	94	YÖK Atlas	
Tarih	62,18079	10	90	YÖK Atlas	
TUS	Temel Tıp	51,33739	15	55	ÖSYM
	Klinik	50,82917	15	64	ÖSYM
Adalet Bakanlığı Adli Yargı Sınavı		59,85697	12	42	YÖK Atlas
DGS	SAY	237.679520	3	14	ÖSYM
	EA	223.826459	4	19	
	SÖZ	218.567147	11	25	

Kaynak: YÖK ATLAS, <https://bit.ly/3Z575kv>

8.1.8. Cumhurbaşkanlığı İnsan Kaynakları Ofisi Danışman Bilgi Sistemi Çalışmaları

Yukarıdaki tabloda yer alan sınavlar takip edildiği gibi T.C Cumhurbaşkanlığı İnsan Kaynakları Ofisi Danışman Bilgi Sistemi de takip edilerek raporlar analiz edilmektedir. Buna göre CBİKO DABİS raporlarına göre araştırmaya dâhil olan 153. üniversite arasında üniversitemiz;

- Niteliğine uygun işlerde çalışan oranı kategorisinde 26. sırada
- Başlangıç ücreti kategorisinde 146. sırada
- İş bulma süresi kategorisinde 25. sırada
- İstihdam oranı kategorisinde 15. sırada
- Kamuda işe yerleşme oranı kategorisinde 110. sırada yer almaktadır.

9. TEKNOLOJİ TRANSFER OFİSİ (TTO)

Karatay Teknoloji Transfer Ofisi (Karatay TTO) KTO Karatay Üniversitesi'nin, AR-GE ve yenilikçilikle ilgili olarak kamu ve özel sektör iş birliği yapmak, üretilen bilgi ve yapılan buluşları fikri mülkiyet kapsamında koruma altına almak ve uygulamaya aktarmak için çalışmalar yaptığı birimdir.

Yurt içi destekli projelerin, ofis çatısı altında toplanması, projelerin teşvik edilmesi, ulusal bilimsel destek fırsatlarının duyurulması, projelerin başvurusu, desteklenen projelerin izlenmesi esnasında karşılaşılan sorunlara üniversite düzeyinde çözümler oluşturarak bir bütünlük sağlanması, araştırma ve geliştirme çalışmaları sürecinin her aşamasında yasal ve teknik konularda destek verilmesi, proje veri tabanının oluşturulması, bilimsel araştırmacılara teşvik edilmesi ile üniversitede geliştirilen projelerin yatırımcılara tanıtılarak projelerin lisanslanması ve ticarileştirilmesine ilişkin olarak danışmanlık hizmetlerinin verilmesi konularındaki tüm faaliyetlerin yürütülmesine KTO Karatay Üniversitesi Teknoloji Transfer Ofisi katkı sağlamaktadır.

Kurumumuz Teknoloji Transfer Ofisi 2021-2022 döneminde, akademisyenlerinin Fikri ve Sınai Mülkiyet Hakları hususunda eğitimine ağırlık vermiştir. Tüm bölümlerimizde bulunan akademisyenlerimiz sırayla TTO'ya davet edilmiş ve konusunda uzman bir ekip ile Sınai Mülkiyet Hakları hususunda bilgilendirilmiştir. Bu bilgilendirme; sınai mülkiyet haklarının neleri kapsadığı, neden gerekli olduğu, kazanımları ve bir sınai mülkiyet hakkının elde edilmesi için yürütülmesi gereken süreçleri içermektedir.

Akademisyenlerin fikri ve sınai mülkiyet hakları konusunda eğitim almaları, akademik dünyada oldukça önemlidir. Fikri mülkiyet hakları, yaratıcı veya orijinal fikirlerin ve icatların korunması için kullanılan yasal bir kavramdır. Sınai mülkiyet hakları ise markalar, patentler, endüstriyel tasarımlar ve coğrafi işaretler gibi ticari değeri olan ürünlerin ve hizmetlerin korunmasını sağlar.

2022 yılında Üniversitemiz bünyesinde bilimsel çalışma ya da araştırma yapmak isteyen akademisyenlerimize "KTO Karatay Üniversitesi Akademik Teşvik ve Bilimsel Araştırma Projeleri Komisyonu Yönergesi" çeşitli teşvik mekanizmaları sunmaktadır.

10. BAŞARILARIMIZ

10.1. Mezun İstihdamında Türkiye’de 153 Üniversite Arasında 15. Üniversite

Üniversitemiz, T.C. Cumhurbaşkanlığı İnsan Kaynakları Ofisi tarafından hazırlanan Danışman Bilgi Sistemi (DABİS) verilerine göre mezun istihdam sıralamasında Türkiye’deki 153 üniversite arasında 15. sırada yer almaktadır. KTO Karataylı öğrencilerin %89’u 12 ay içerisinde işe yerleşirken, %13’ü ise daha mezun olmadan işe yerleşmektedir.

10.2. YKS Kontenjanları Bursluluk Oranlarına Göre En Çok Burs Veren 7. Üniversite

Üniversitemiz, öğrencilerine sunmuş olduğu geniş burs imkânları ile Vakıf Yükseköğretim Kurumları 2021 Raporu’na göre, en fazla burs veren üniversiteler arasında 7. sırada yer almaktadır.

10.3. En Büyük Kampüs Alanına Sahip 9. Üniversite

KTO Karatay Üniversitesi bugün, 97.553 m²’si kapalı, 435.076 m²’si açık olmak üzere toplam 532.629 m² alana sahiptir. Vakıf Yükseköğretim Kurumları 2021 Değerlendirme Raporuna göre, toplam alan büyüklüğü sıralamasında 77 vakıf üniversitesi arasında 9. sırada yer almaktadır.

10.4. UI GreenMetric World University Rankings Sıralaması

Üniversitemiz, UI GreenMetric World University Rankings sıralamasında dünyada 631. sırada, Türkiye’de 48. sırada vakıf üniversiteleri arasında ise 12. sırada yer almaktadır.

10.5. World Scientist and University Rankings 2022 Listesi

216 ülke, 15.159 üniversite ve dünyadaki 838 bin 413 bilim insanının bulunduğu listede, 12 akademisyenimiz bulunmaktadır. Mühendislik ve Doğa Bilimleri Fakültesi öğretim üyemiz Prof. Dr. Ayben Karasu Uysal ise Türkiye’de 32. sırada yer almaktadır.

10.6. TÜBİTAK BiGG Başarısı

Üniversitemiz, TOBB ETÜ ve ASELSAN ortaklığında yürüttükleri proje ile uygulayıcı kuruluş olmaya hak kazanmıştır. 134 kuruluşun yer aldığı, 2023-2025 döneminde BiGG Programı birinci aşama süreçlerini yürütecek olan 32 üniversite arasına adını yazdırmıştır.

10.7. TÜBİTAK Projelerinde % 90 Kabul Oranı

KTO Karatay Üniversitesi öğrencileri 2209-A Programları kapsamında yaptıkları projelerle büyük bir başarıya imza atmıştır. KTO Karataylı öğrencilerin projeleri %90 oranında kabul edilmiştir. KTO Karatay Üniversitesi öğrencilerinin hazırladığı projelerden Mühendislik ve Doğa Bilimleri Fakültesi’nden 10, Sağlık Bilimleri Yüksekokulu’ndan 2 ve İktisadi ve İdari Bilimler Fakültesi’nden 1 olmak üzere toplam 13 proje TÜBİTAK tarafından desteklenmiştir.

SİVİL TOPLUM KURULUŞLARI



1. VAKIFLAR

Vakıflar Genel Müdürlüğü'nden alınan verilere göre, Türkiye genelinde 2022 yılı Ağustos ayı itibari ile vakıf sayısı 5.655 olarak gerçekleşmiştir. Türkiye sıralamasında 1.980 vakıf ile İstanbul ilk sırada yer almaktadır. İstanbul'u 894 vakıf ile Ankara, 248 vakıf ile İzmir ve 172 vakıf sayısı ile Konya izlemektedir.

5737 sayılı Vakıflar Kanunu'na göre, Medeni Kanunun yürürlük tarihinden önce kurulmuş ve yönetimi vakfedenlerin soyundan gelenlere şart edilmiş vakıflara mülhak vakıf denilmektedir. 2022 yılının Aralık ayı itibariyle Türkiye genelinde 251 mülhak vakıf bulunmaktadır. Bu sayı 2021 yılının Ağustos ayında 254 olarak gerçekleşmiştir. Mülhak vakıf Türkiye sıralamasına bakıldığında 31 mülhak vakıf ile İstanbul birinci sırada yer almaktadır. İkinci sırada ise 28 mülhak vakıf sayısı ile Gaziantep yer almaktadır. Mülhak vakıf sıralamasında Konya, 11 vakıf sayısı ile 7. sırada yer almaktadır.

Mülhak Vakıf ve Vakıf İstatistikleri (2022)

Sıra	İl Adı	Mülhak Vakıf Sayısı	Sıra	İl Adı	Vakıf Sayısı
1	İstanbul	31	1	İstanbul	1.980
2	Gaziantep	28	2	Ankara	894
3	Aydın	23	3	İzmir	248
4	Erzurum	19	4	Konya	172
5	İzmir	19	5	Bursa	111
6	Diyarbakır	12	6	Antalya	95
7	Konya	11	7	Kayseri	81
8	Balıkesir	11	8	Balıkesir	77
9	Şanlıurfa	9	9	Kocaeli	71
10	Adana	5	10	Adana	66
Toplam		168	Toplam		3.795

Kaynak: Vakıflar Genel Müdürlüğü

2. DERNEKLER

Konya'da 2021 yılında 3.066 olan dernek sayısı 2022 yılında kapatılan 335 dernekle birlikte 2.731'e düşmüştür.

İlçelere Göre Dernek Sayıları (2022)

Sıra No	İlçe Adı	Dernek Sayısı	Sıra No	İlçe Adı	Dernek Sayısı
1	Selçuklu	748	17	Yunak	23
2	Meram	521	18	Hadim	22
3	Karatay	472	19	Doğanhisar	16
4	Beyşehir	119	20	Taşkent	14
5	Ereğli	118	21	Çeltik	13
6	Seydişehir	116	22	Güneysınır	12
7	İlgin	63	23	Altınekin	12
8	Çumra	61	24	Derebucak	11
9	Akşehir	60	25	Akören	9

10	Sarayönü	56	26	Halkapınar	6
11	Cihanbeyli	48	27	Ahırla	6
12	Kulu	45	28	Derbent	5
13	Hüyük	43	29	Emirgazi	4
14	Karapınar	42	30	Tuzlukçu	4
15	Kadınhanı	35	31	Yalıhüyük	2
16	Bozkır	25	TOPLAM		2.731

3. MESLEK KURULUŞLARI

1.1. KONYA TİCARET ODASI

Konya Ticaret Odası 70 Meslek Komitesi ve 24.305 üyeye sahiptir. Meslek grubu üye sayıları aşağıdaki gibidir:

KTO Meslek Grupları ve Üye Sayıları (2022)

GRUP	MESLEK GRUBU AÇIKLAMASI	ŞAHİS FİRMASI	ŞİRKET	TOPLAM
1	Tarımsal ve Bitkisel Ürünlerin Toptan-Perakende Ticareti	81	237	318
2	Tahıl ve Bakliyat Ürünlerinin Toptan-Perakende Ticareti	61	242	303
3	Unlu Mamüller İmalatı, Toptan-Perakende Ticareti	50	181	231
4	Un ve Yem İmalatı ile Depolama Faaliyetleri	17	289	306
5	Her Türlü Hayvan Yetiştiriciliği ile Toptan-Perakende Ticareti	20	228	248
6	Et ve Tavuk Ürünleri İmalatı, Toptan-Perakende Ticareti	23	190	213
7	Gıda ve Süt Ürünlerinin Toptan Ticareti	41	230	271
8	Dondurulmamış Gıda ile Şeker Toptan Ticareti	38	153	191
9	Alışveriş Merkezleri, Süpermarket ve Bakkallarda Yapılan Perakende Ticaret	125	627	752
10	Kuruyemiş, Baharat, Kahve, Kakao ve İçeceklerin Toptan-Perakende Ticareti	52	151	203
11	Çikolata, Şekerleme ile Diğer Süt Ürünleri İmalatı Toptan ve Perakende Ticareti	39	199	238
12	Deri Ürünleri ve Malzemelerinin İmalatı ile Toptan-Perakende Ticareti	21	140	161
13	Deriden Ayakkabı İmalatı ile Spor Malzemeleri ve Oyuncakların Toptan-Perakende Ticareti	44	216	260
14	Ev Tekstili Ürünleri ile Halı ve Kilim Toptan-Perakende Ticareti Ve Kuru Temizleme Hizmetleri	58	118	176
15	Tuhafiye, Kumaş, İplik Toptan-Perakende Ticareti ve Diğer Tekstil Ürünlerinin İmalatı	46	120	166
16	Giyim Eşyası İmalatı ve Toptan Ticareti	37	151	188
17	Giyim Eşyası ve Tekstil Ürünleri Perakende Ticareti	34	136	170
18	Mobilya ile Ağaç Ürünleri İmalatı ve Toptan-Perakende Ticareti	71	319	390
19	Beyaz Eşya ve Mobilya Toptan-Perakende Ticareti	39	205	244
20	Sarrafiye Ürünlerinin İmalatı ile Toptan-Perakende Ticareti	86	110	196
21	Hediyelik Eşya, Züccaciye ve Kozmetik Ürünlerin Toptan-Perakende Ticareti	67	141	208

22	Kırtasiyecilik ile Teknik ve Bilimsel Faaliyetler	28	175	203
23	Bilgisayar ve Yazılım Faaliyetleri	108	492	600
24	Matbaacılık ve Basım Hizmetleri	39	193	232
25	Reklamcılık ve Promosyon Faaliyetleri	46	152	198
26	Elektronik Malzemelerin İmalatı ile Telekomünikasyon Ekipmanların Toptan ve Perakende Ticareti	58	227	285
27	Elektrik Ekipmanlarının Kurulumu ile Toptan-Perakende Ticareti	37	231	268
28	Genel Müşavirlik ve Danışmanlık Hizmetleri	29	266	295
29	Dış Ticaret Şirketleri	80	731	811
30	Hazır Beton ve Beton Ürünlerinin İmalatı ile Taş Ocakçılığı Faaliyetleri	12	241	253
31	Ana Metal ve Döküm Sanayi	32	351	383
32	Metallerin İşlenmesi ile Kalıp İmalatı	69	522	591
33	Metal Cevherleri ve Demir, Çelik, Yassı Metal Ürünlerin Toptan Ticareti	36	298	334
34	Alüminyum, Metal ve Demir Ürünlerin İmalatı	44	204	248
35	Hırdavat ve Boya Malzemelerinin Toptan-Perakende Ticareti	62	258	320
36	Değirmencilik, Tarım ve Endüstriyel Gıda Makinalarının İmalatı	58	428	486
37	Hizmete Yönelik Makine ve Takım Tezgâhları İmalatı	63	474	537
38	Genel Makine Ekipmanları ve Asansör İmalatı	63	533	596
39	Her Türlü Makine ve Ekipmanlarının Toptan Ticareti	32	308	340
40	Yapı Malzemelerinin İmalatı Toptan-Perakende Ticareti	34	185	219
41	Plastik ve Kauçuk Ürünlerin İmalatı ve Toptan Ticareti	54	361	415
42	Zirai ve Kimyasal Ürünlerin İmalatı-Toptan ve Perakende Ticareti	61	430	491
43	İkamet Amaçlı Binaların İnşaatı	468	1102	1570
44	İkamet Amaçlı Olmayan Yapıların İnşaatı	99	277	376
45	Kooperatifçilik Faaliyetleri	7	319	326
46	Özel Amaçlı İnşaat Faaliyetleri	57	187	244
47	İnşaat Malzemeleri Toptan-Perakende Ticareti	34	195	229
48	Isıtma-Soğutma ile Sıhhi Tesisat Faaliyetleri	40	180	220
49	Mimarlık ile Şehir ve Bölge Planlama	56	193	249
50	Yapı Mühendisliği ve Denetim Faaliyetleri	44	319	363
51	Elektrik Enerjisi Üretimi	8	167	175
52	Mühendislik ve Enerji Dağıtım Faaliyetleri	27	272	299
53	Otomotiv Yedek Parça ve Aksesuarların İmalatı	39	411	450
54	Motorlu Taşıt Parçaları İmalatı ile Bakım ve Onarım Hizmetleri	43	374	417
55	Oto Galeri ve Oto Acente Hizmetleri	97	339	436
56	Otomotiv Parça ve Aksesuarlarının Ticareti	96	483	579
57	Petrol ve Petrol Ürünleri İmalatı ile Toptan-Perakende Ticareti	40	389	429
58	Mermer, Kömür ve Madencilik Faaliyetleri	29	207	236

59	Yolcu Taşımacılığı Faaliyetleri	20	195	215
60	Kara Yolu ile Şehirler Arası Yük Taşımacılığı (Gaz ve Petrol Ürünleri Hariç)	51	276	327
61	Kargo-Kurye ve Yük Taşıma Hizmetleri	58	326	384
62	Gayrimenkul ve Konaklama Faaliyetleri	92	328	420
63	Seyahat Acentesi ile Araç Kiralama Faaliyetleri	18	236	254
64	Yiyecek ve İçecek Hizmetleri	82	408	490
65	Bankacılık ve Finans Hizmetleri	8	267	275
66	Sigortacılık Faaliyetleri	80	208	288
67	İdari Destek Hizmetleri	20	265	285
68	Eğitim, Kültürel ve Sportif Faaliyetler	48	302	350
69	Her Türlü Sağlık Hizmetleri	64	493	557
70	Medikal Ürünlerin İmalatı ile Tıbbi ve Kozmetik Ürünlerin Ticareti	76	248	324
Toplam Komite:70		3.896	20.409	24.305

1.2. KONYA SANAYİ ODASI (KSO)

Konya Sanayi Odası 24 komitesi ve 2.125 üyesi ile Konya’da hizmet vermektedir. Komite meslek grubu üye sayıları aşağıdaki gibidir:

KSO Meslek Grupları ve Üye Sayıları (2022)

GRUP	MESLEK GRUBU AÇIKLAMASI	ŞAHIS FİRMASI	ŞİRKET	TOPLAM
1	Kömür Taş-Kum-Mermer Ve Diğer Madenler Sanayi	1	68	69
2	Gıda Maddeleri İmalatı-Et Ve Et Ürünleri Sanayi	2	52	54
3	Un-Unlu Mamüller Ve Ekmek Üretim Sanayi	3	90	93
4	Şeker-Şekerli Maddeler Ve Çikolata Sanayi	1	60	61
5	Yem-Yumurta-Süt Ve Süt Ürünleri Sanayi	1	82	83
6	Tekstil-Konfeksiyon-Triko-Halı Sanayi	5	53	58
7	Ayakkabı-Taban-Terlik Ve Deri Ürünleri Sanayi	1	62	63
8	Orman Ürünleri-Mobilya-Kağıt-Matbaa Ve Basım Sanayi	1	89	90
9	Lastik-Kauçuk-Madeni Yağ-Boya-Gaz-Gübre Ve İlaç Sanayi	1	74	75
10	Plastik Boru Ve Ek Parçaları-Plastik Doğrama Ve Plastik Eşya Sanayi	3	66	69
11	Ambalaj(Plastik-Kağıt Vb) Sanayi	1	65	66
12	İnşaat Malzemeleri-Hazır Beton-Beton Mamülleri-Prefabrik Yapı Elemanları-Tuğla-Briket-Cam Ve Mozaik Sanayi	0	66	66
13	Hidrolik Sistemler-Lift-Silindir-Hidrolik Pompa Sanayi	4	67	71
14	Döküm-Isıl İşlem Ve Kaplama Sanayi	6	149	155
15	Metal Ve Metal Ürünleri Sanayi	12	236	248
16	Elektrik-Elektronik-Bilişim-Medikal Ürünler Sanayi	4	74	78
17	Motor Piston-Gömlek-Subap Ve Dişli Sanayi	2	57	59
18	Araç Üstü Vinç-Elekrikli Vinç Ve Asansör Sanayi	6	88	94

19	Araç Üstü Ekipmanlar(Treyler-Tanker-Dorse-Damper-Dingil-Kaporta Ve Aksamları) Sanayi	3	65	68
20	Taşıtlı Araçları Yürüyen Aksamları Ve Yedek Parçaları Sanayi	2	136	138
21	Genel Makina İmalat Sanayi	4	90	94
22	Tarım Alet Ve Makinaları Sanayi	6	93	99
23	Değirmen Makinaları Ve Gıda Makinaları Sanayi	2	76	78
24	Isıtma-Soğutma Sistemleri-Elektrik Üretimi-Müteahhitlik Hizmetleri Ve Geri Dönüşüm Sanayi	5	91	96
Toplam Komite:24		76	2.049	2.125

1.3. KONYA TİCARET BORSASI (KTB)

Konya Ticaret Borsası toplam 10 meslek grubunda 1.221 üye ile hizmet vermektedir.

1.4. KONYA İLÇE VE ODA BORSALARI

Konya'da 13 adet ilçe odası ve borsası bulunmaktadır. Konya ilçe oda ve borsalarının toplam 8.031 aktif üye sayısı bulunmaktadır ilçe oda ve borsalarının aktif üye sayıları aşağıdaki gibidir:

Konya İlçelerinde Bulunan Oda/Borsa Üye Sayıları (2022)

S.	Oda/Borsa	Aktif Üye Sayısı
1	Akşehir Ticaret Borsası	101
2	Akşehir Ticaret ve Sanayi Odası	1.653
3	Beyşehir Ticaret ve Sanayi Odası	1.143
4	Cihanbeyli Ticaret Borsası	125
5	Çumra Ticaret ve Sanayi Odası	928
6	Doğanhisar Ticaret Odası	167
7	Ereğli Ticaret Borsası	146
8	Ereğli Ticaret ve Sanayi Odası	1.694
9	İlgın Ticaret Borsası	64
10	İlgın Ticaret ve Sanayi Odası	519
11	Karapınar Ticaret Borsası	276
12	Karapınar Ticaret ve Sanayi Odası	648
13	Seydişehir Ticaret ve Sanayi Odası	713
Toplam Oda ve Borsa: 13		8.177

1.5. KONYA ESNAF VE SANATKÂRLAR ODALARI BİRLİĞİ (KONESOB)

Konya Esnaf ve Sanatkârlar Odaları Birliği'nden alınan verilere göre 2022 yılında birliğe bağlı 84 oda bulunurken toplam 59.914 üyeleri ve 62.791 işyeri bulunmaktadır. 59.914 üyenin 51.974 tanesi erkek esnafken, 7.939 tanesi ise kadın esnaf sayısı olarak gerçekleşmiştir.

1.6. DİĞER MESLEK KURULUŞLARI

Konya’da iş dünyasına hizmet veren bu üç meslek kuruluşu haricinde faaliyet gösteren diğer meslek kuruluşları ve üye sayıları şu şekildedir:

Konya’da Bulunan Diğer Mesleki Kuruluşlar ve Üye Sayıları (2022)

S.	Oda Unvanı	Aktif Üye Sayısı
1	İnşaat Mühendisleri Odası	3.540
2	Konya Barosu	3.517
3	Makine Mühendisleri Odası	3.266
4	Mimarlar Odası	2.776
5	Serbest Muhasebeciler ve Mali Müşavirler Odası	2.638
6	Ziraat Mühendisleri Odası	1.832
7	Elektrik Mühendisleri Odası	1.305
8	Veteriner Hekimler Odası	1.270
9	Tabipler Odası	1.225
10	Eczacı Odası	1.170
11	Harita Kadastro ve Mühendisleri Odası	996
12	Diş Hekimleri Odası	805
13	Gıda Mühendisleri Odası	595
14	Jeoloji Mühendisleri Odası	570
15	Optisyen ve Gözlükçüler Odası	297
16	Şehir Plancıları Odası	159

KAYNAKLAR

- Bankacılık Düzenleme ve Denetleme Kurumu (BDDK)
- Akşehir Ticaret Borsası Başkanlığı
- Akşehir Ticaret ve Sanayi Başkanlığı
- Bankacılık Düzenleme ve Denetleme Kurumu (BDDK)
- Bankacılık Düzenleme ve Denetleme Kurumu (BDDK) Finansal Türkiye Haritası
- Beyşehir Ticaret ve Sanayi Odası Başkanlığı
- BÜSAN Özel Organize Sanayi Bölgesi Site Müdürlüğü
- Cihanbeyli Ticaret Borsası Başkanlığı
- Çevre, Şehircilik ve İklim Değişikliği Bakanlığı
- Çumra Ticaret ve Sanayi Odası Başkanlığı
- Devlet Demiryolları 6. Bölge Müdürlüğü
- Devlet Demiryolları 6. Bölge Müdürlüğü Demiryolu Bakım Servis Müdürlüğü
- Devlet Demiryolları İşletmesi Genel Müdürlüğü 7. Bölge Müdürlüğü
- Devlet Demiryolları İşletmesi Genel Müdürlüğü 7. Bölge Müdürlüğü Destek Hizmetleri Servis Müdürlüğü
- Devlet Demiryolları İşletmesi Genel Müdürlüğü
- Devlet Demiryolları İşletmesi Genel Müdürlüğü Etüt ve Proje Dairesi Başkanlığı Planlama ve Koordinasyon Şube Müdürlüğü
- Devlet Demiryolları İşletmesi Genel Müdürlüğü Strateji Geliştirme Dairesi Başkanlığı Yatırımlar Planlama Şube Müdürlüğü
- Devlet Hava Meydanları İşletmesi Genel Müdürlüğü Konya Havalimanı Müdürlüğü
- Devlet Su İşleri Genel Müdürlüğü 4. Bölge Müdürlüğü
- Doğanhisar Ticaret Odası Başkanlığı
- Emniyet Genel Müdürlüğü Trafik Başkanlığı
- Enerji Piyasası Düzenleme Kurumu (EPDK) Strateji Geliştirme Dairesi Başkanlığı
- Enerya Konya Gaz Dağıtım A.Ş.
- Ereğli Ticaret Borsası Başkanlığı
- Ereğli Ticaret ve Sanayi Başkanlığı
- Gelir İdaresi Başkanlığı Konya Vergi Dairesi Başkanlığı
- Gelir İdaresi Başkanlığı Konya Vergi Dairesi Başkanlığı Mükellef Hizmetleri, Strateji ve Hukuk ve İhtilaf İşler Grup Müdürlüğü
- Hazine ve Maliye Bakanlığı
- Hazine ve Maliye Bakanlığı, Muhasebat Genel Müdürlüğü
- Ilgın Ticaret Borsası Başkanlığı
- Ilgın Ticaret ve Sanayi Başkanlığı
- IMF Ekonomi Görünümü Raporu
- INNOPARK Konya Teknoloji Geliştirme Bölgesi Yönetici A.Ş.
- İçişleri Bakanlığı Sivil Toplumla İlişkiler Genel Müdürlüğü
- Kamu İhale Kurumu İhale Takip Sistemi
- Karapınar Ticaret Borsası Başkanlığı
- Karapınar Ticaret ve Sanayi Odası Başkanlığı
- Karatay Belediyesi Başkanlığı Zabıta Müdürlüğü
- Karayolları Genel Müdürlüğü
- Karayolları Genel Müdürlüğü 3.Bölge Müdürlüğü
- Konya Barosu Başkanlığı
- Konya Birinci Organize Sanayi Bölgesi Müdürlüğü
- Konya Büyükşehir Belediyesi
- Konya Esnaf ve Sanatkarları Odaları Birliği Başkanlığı
- Konya Gıda ve Tarım Üniversitesi
- Konya Gıda ve Tarım Üniversitesi Teknoloji Transfer Ofisi Müdürlüğü
- Konya İl Çalışma ve İş Kurumu (İŞKUR) Müdürlüğü

- Konya İl Çevre, Şehircilik ve İklim Değişikliği Müdürlüğü
- Konya İl Emniyet Müdürlüğü
- Konya İl Kültür ve Turizm Müdürlüğü
- Konya İl Kültür ve Turizm Müdürlüğü Turizm Yatırım İşletmeler Şube Müdürlüğü
- Konya İl Milli Eğitim Müdürlüğü
- Konya İl Milli Eğitim Müdürlüğü Strateji Geliştirme Şube Müdürlüğü
- Konya İl Sağlık Müdürlüğü
- Konya İl Sanayi ve Teknoloji Müdürlüğü
- Konya İl Sanayi ve Teknoloji Müdürlüğü Teknoloji Şube Müdürlüğü
- Konya İl Tarım ve Orman Müdürlüğü
- Konya Organize Sanayi Bölgesi Müdürlüğü
- Konya Sanayi Odası (KSO)
- Konya Serbest Muhasebeci Mali Müşavirler Odası
- Konya Sosyal Güvenlik İl Müdürlüğü
- Konya Su ve Kanalizasyon İdaresi (KOSKİ) Genel Müdürlüğü
- Konya Su ve Kanalizasyon İdaresi (KOSKİ) Genel Müdürlüğü Bilgi İşlem Dairesi Başkanlığı
- Konya Teknik Üniversitesi Rektörlüğü
- Konya Teknik Üniversitesi Yazı İşleri Şube Müdürlüğü
- Konya Teknokent - Teknoloji Geliştirme Hizmetleri A.Ş.
- Konya Ticaret Borsası (KTB)
- Konya Ticaret Odası (KTO)
- Konya Valiliği İl Planlama ve Koordinasyon Müdürlüğü
- Konya Vergi Dairesi Başkanlığı
- Konya Vergi Dairesi Başkanlığı Mükellef Hizmetleri, Strateji ve Hukuk ve İhtilafı İşler Grup Müdürlüğü
- KOSGEB Konya Müdürlüğü
- KTO Karatay Üniversitesi Rektörlüğü
- KTO Karatay Üniversitesi Rektörlüğü Teknoloji Transfer Ofisi
- Meram Belediyesi Zabıta Müdürlüğü
- Meram Elektrik Dağıtım A.Ş. (MEDAŞ)
- Mevlâna Kalkınma Ajansı Genel Sekreterliği
- Necmettin Erbakan Üniversitesi Rektörlüğü
- Sanayi ve Teknoloji Bakanlığı
- Sanayi ve Teknoloji Bakanlığı Sanayi Genel Müdürlüğü
- Sanayi ve Teknoloji Bakanlığı Kalkınma Ajansları Genel Müdürlüğü
- Sanayi ve Teknoloji Bakanlığı Sanayi ve Verimlilik Genel Müdürlüğü
- Sanayi ve Teknoloji Bakanlığı Girişimci Bilgi Sistemi
- Selçuk Doğal Gaz Dağıtım A.Ş.
- Selçuk Üniversitesi Rektörlüğü
- Selçuk Üniversitesi Rektörlüğü Yazı İşleri Müdürlüğü
- Selçuklu Belediyesi Ruhsat ve Denetim Müdürlüğü
- Seydişehir Ticaret ve Sanayi Odası Başkanlığı
- Sosyal Güvenlik Kurumu (SGK)
- Tapu ve Kadastro Genel Müdürlüğü
- Tarım Kredi Kooperatifleri Konya Bölge Birliği Müdürlüğü
- Tarım ve Kırsal Kalkınmayı Destekleme Kurumu Konya İl Koordinatörlüğü (TKDK)
- Tarım ve Orman Bakanlığı Strateji Geliştirme Başkanlığı İdari İşler ve Koordinasyon Daire Başkanlığı
- Tarım ve Orman Bakanlığı Arıcılık Araştırma Enstitüsü Müdürlüğü
- TCDD Taşımacılık A.Ş.
- Ticaret Bakanlığı
- Ticaret Bakanlığı Orta Anadolu Gümrük ve Dış Ticaret Bölge Müdürlüğü Konya Gümrük Müdürlüğü
- Ticaret Bakanlığı Ticaret Araştırmaları ve Risk Değerlendirme Genel Müdürlüğü Koordinasyon Dairesi
- Ticaret Bakanlığı Strateji Geliştirme Başkanlığı
- TMMOB Elektrik Mühendisleri Odası Konya Temsilciliği
- TMMOB Gıda Mühendisleri Odası Konya Şubesi

- TMMOB Harita ve Kadastro Mühendisleri Odası Konya Şubesi
- TMMOB İnşaat Mühendisleri Odası Konya Şubesi
- TMMOB Jeoloji Mühendisleri Odası Konya Şubesi
- TMMOB Makine Mühendisleri Odası Konya Şubesi
- TMMOB Mimarlar Odası Konya Şubesi
- TMMOB Şehir Plancıları Odası Konya Şubesi
- TMMOB Ziraat Mühendisleri Odası Konya Şubesi
- Türk Diş Hekimleri Birliği Konya Diş Hekimleri Odası
- Türk Eczacılar Birliği 5. Bölge Konya Eczacı Odası
- Türk Optisyen-Gözlükçüler Birliği VI.Bölge Konya Optisyen-Gözlükçüler Odası
- Türk Patent ve Marka Kurumu
- Türk Standartları Enstitüsü (TSE) Konya Bölge Koordinatörlüğü
- Türk Tabipleri Birliği Konya Tabip Odası
- Türk Veteriner Hekimler Birliği Konya Veteriner Hekimler Odası
- Türkiye Bankalar Birliği Kredi Risk Merkezi
- Türkiye Cumhuriyet Merkez Bankası (TCMB)
- Türkiye Esnaf ve Sanatkar Odaları Konfederasyonu (TESK)
- Türkiye İstatistik Kurumu (TÜİK)
- Türkiye İş Kurumu (İŞKUR) Veritabanı
- Türkiye Odalar ve Borsalar Birliği (TOBB)
- Türkiye Odalar ve Borsalar Birliği Bilgi İşlem Müdürlüğü
- Türkiye Ürün ve İhtisas Borsası A.Ş.
- TÜYAP Konya Fuarçılık A.Ş.
- Ulaştırma ve Altyapı Bakanlığı
- Ulaştırma ve Altyapı Bakanlığı Ulaştırma Hizmetleri Düzenleme Genel Müdürlüğü
- Ulaştırma ve Altyapı Bakanlığı Ulaştırma Hizmetleri Düzenleme Genel Müdürlüğü Lojistik ve Kombine Taşımacılık Dairesi Başkanlığı Soğuk Zincir Taşımacılık Şube Müdürlüğü
- US Energy Information Administration
- Vakıflar Genel Müdürlüğü
- Vakıflar Genel Müdürlüğü Konya Vakıflar Bölge Müdürlüğü
- Yükseköğretim Kurulu Başkanlığı