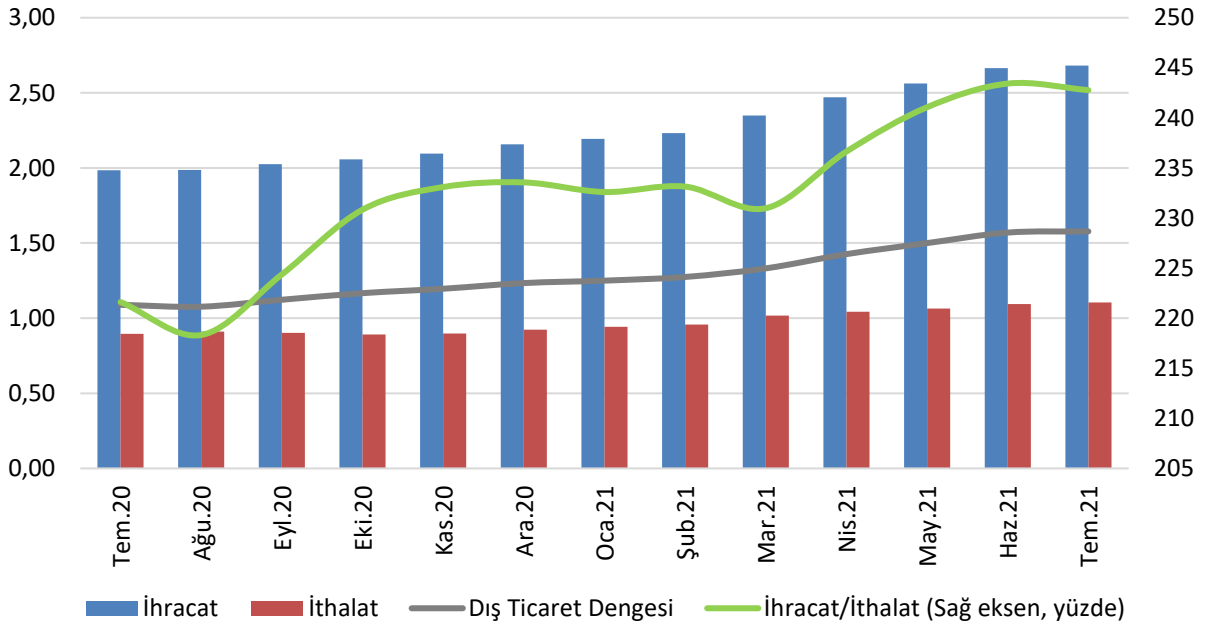


KONYA'DA İHRACAT FAZLASI ARTIYOR, İHRACATIN İTHALATI KARŞILAMA ORANI YÜZDE 243'E ULAŞTI

Türkiye İstatistik Kurumu (TÜİK) tarafından yayınlanan Dış Ticaret İstatistiklerine göre, Temmuz 2021'de Konya'nın ihracatı 210,6 milyon dolar, ithalatı ise 85,6 milyon dolar düzeyinde gerçekleşmiştir. Söz konusu düzeyler Haziran 2021'e göre düşüş gösterse de, geçen yılın aynı dönemine göre ihracatta yüzde 9,4, ithalatta ise yüzde 13,8 artışa işaret etmektedir. Diğer taraftan, dış ticarete temel eğilimlerin tespiti amacıyla yıllıklandırılmış verilere bakıldığında, Konya'da ihracat lehine seyrin daha güçlü olduğu, 2021 başından beri dış ticaret fazlasının 1,3 milyar dolardan 1,6 milyar dolara yükseldiği, ihracatın ithalatı karşılama oranının da 9 puan yükselerek 243'e ulaştığı görülmektedir.

Şekil-1: Konya'da Dış Ticarete İlişkin Temel Eğilimler, Temmuz 2020-Temmuz 2021
(yıllıklandırılmış, milyar \$)

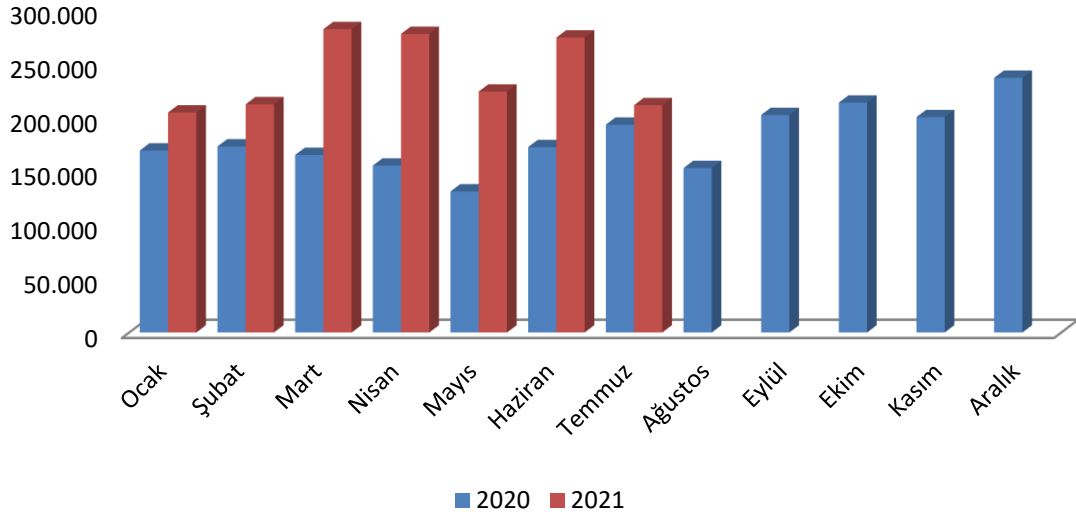


Kaynak: TÜİK

Konya'nın ihracatı geçen aya göre azaldı, ancak yıllık veriler artış gösteriyor:

Konya'da ihracat 2021 yılı Haziran ayında 273,3 milyon dolar seviyesinde iken 2021 yılı Temmuz ayında bir önceki aya göre 62,7 milyon dolar azalırken, bir önceki yılın aynı ayına göre ise 18 milyon dolar artarak 210,6 milyon dolar seviyesinde gerçekleşmiştir. 2021 yılı başından beri tüm aylarda gerçekleşen ihracat miktarlarının geçen yılın üzerinde olması dikkat çekmektedir.

Şekil-2: Aylara Göre Konya'nın İhracatı, 2020-2021 (1000 \$)



Kaynak: TÜİK

Tablo-1: Aylara Göre Konya'nın İhracatı 2020-2021 (1000 \$)

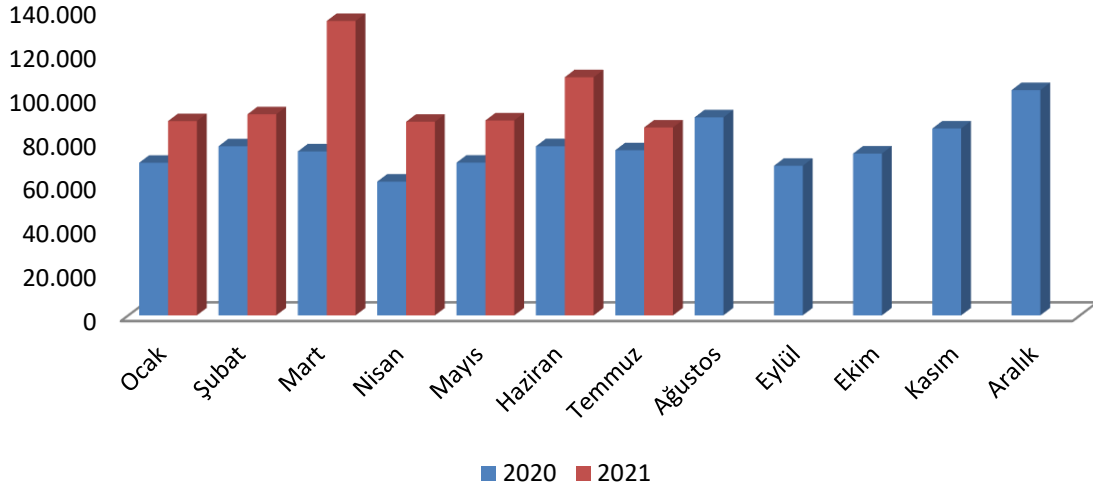
İhracat (1000 \$)												
	Ocak	Şubat	Mart	Nisan	Mayıs	Haziran	Temmuz	Ağustos	Eylül	Ekim	Kasım	Aralık
2020	168.600	172.378	164.535	154.648	130.677	171.761	192.516	152.372	201.565	212.983	199.541	235.974
2021	203.818	211.465	281.055	276.657	223.239	273.302	210.578					

Kaynak: TÜİK

Konya'nın ithalatı geçen aya göre azaldı, ancak yıllık veriler artış gösteriyor:

Haziran 2021'de 108,5 milyon dolar seviyesinde olan ithalat rakamları, Temmuz 2021'de bir önceki aya göre yüzde 21,1 azalırken, geçen yılın aynı ayına göre ise yüzde 13,8 artarak 85,6 milyon dolar seviyesinde gerçekleşmiştir. İhracat eğilimine benzer şekilde, Konya'nın aylık ithalatında da 2021 yılı değerleri bir önceki yılın üzerinde seyretmekle birlikte, artışları ihracat miktarlarının gerisindedir.

Şekil-3: Aylara Göre Konya'nın İthalatı, 2020-2021 (1000 \$)



Kaynak: TÜİK

Tablo-2: Aylara Göre Konya'nın İthalatı (2020-2021) (1000 \$)

İthalat (1000 \$)												
	Ocak	Şubat	Mart	Nisan	Mayıs	Haziran	Temmuz	Ağustos	Eylül	Ekim	Kasım	Aralık
2020	69.530	77.027	74.695	60.933	69.557	77.053	75.210	90.211	68.135	73.699	85.125	102.600
2021	88.496	91.591	134.081	88.188	88.781	108.463	85.594					

Kaynak: TÜİK

Türkiye genelinde ihracatın ithalatı karşılama oranı yüzde 80 iken Konya'da yüzde 243'e yükseldi:

2021 Temmuz ayı itibarıyla, yıllıklandırılmış verilerle Konya ve Türkiye'nin dış ticaret performansları karşılaştırıldığında, Konya'nın toplam ihracat ve ithalattan aldığı pay sırasıyla, yüzde 1,41 ve yüzde 0,46 olarak gerçekleşmiştir. Konya'nın Temmuz 2021'deki 3,8 milyar dolarlık dış ticaret hacmi ise Türkiye'nin toplam dış ticaret hacminin yüzde 0,9'unu oluşturmaktadır. Türkiye 2021 Temmuz ayı itibarıyla 48,2 milyar dolarlık dış ticaret açığı verirken, Konya 1,6 milyar dolarlık dış ticaret fazlası vermiştir. Temmuz ayında Türkiye için ihracatın ithalatı karşılama oranı yüzde 80 iken Konya için bu oran yüzde 243 olmuştur.

Tablo-3: Türkiye – Konya Karşılaştırmalı Dış Ticaret İstatistikleri, Temmuz 2021 (yıllıklandırılmış milyar \$)

	İhracat (milyon \$)	İthalat (milyon \$)	Dış Ticaret Dengesi (milyon \$)	Dış Ticaret Hacmi (milyon \$)	İhracatın İthalatı Karşılama Oranı (%)	İhracat Temmuz 2020-2021) Fark (%)	İthalat Temmuz 2020-2021) Fark (%)
Türkiye	190.710	238.890	-48.180	429.600	80%	20,9%	20,9%
Konya	2.683	1.105	1.578	3.788	243%	35,2%	23,4%

Kaynak: TÜİK

Konya'da ihracat ve artışları Türkiye geneline kıyasla daha hızlıdır:

Yıllıklandırılmış verilere göre incelendiğinde, Konya'nın Temmuz ayı ihracatı bir önceki yılın aynı ayına göre yüzde 35,2 artarken, Türkiye'nin ihracatı aynı dönemde yüzde 20,9 artmıştır. Öte yandan, Konya'nın Temmuz ayı ithalatı bir önceki yılın aynı ayına göre yüzde 23,4 artarken, Türkiye'nin Temmuz ayı ithalatı aynı dönemde yüzde 20,9 artmıştır. Konya'da ihracat daha belirgin olmak üzere dış ticaretinin Türkiye geneline kıyasla daha hızlı artması dikkat çekmektedir.

Tablo-4: İhracatın Sektörel Dağılımı (Temmuz 2020-2021)

	Temmuz-İhracat (\$)		Değişim	Konya'nın Toplam İhracatı İçindeki Pay (%) - Temmuz 2021
	2021	2020		
Kazanlar, makinalar, mekanik cihazlar ve aletler, nükleer reaktörler, bunların aksam ve parçaları	63.842.309	63.153.755	1,1%	30,3%
Motorlu kara taşıtları, traktörler, bisikletler, motosikletler ve diğer kara taşıtları, bunların aksam, parça, aksesuarı	38.250.785	33.428.428	14,4%	18,2%
Alüminyum ve alüminyumdan eşya	11.324.589	4.553.857	148,7%	5,4%
Demir veya çelikten eşya	11.194.007	10.818.576	3,5%	5,3%
Silahlar ve mühimmat, bunların aksam, parça ve aksesuarı	9.756.254	10.614.322	-8,1%	4,6%
Hububat, un, nişasta veya süt müstahzarları, pastacılık ürünleri	8.632.060	11.480.656	-24,8%	4,1%
Süt ürünleri, yumurtalar, tabii bal, diğer yenilebilir hayvansal menşeli ürünler	8.463.092	5.115.282	65,4%	4,0%
Plastikler ve mamulleri	7.808.869	7.751.651	0,7%	3,7%
Elektrikli makina ve cihazlar, ses kaydetme-verme, televizyon görüntü-ses kaydetme-verme cihazları, aksam-parça-aksesuarı	6.743.410	6.534.263	3,2%	3,2%
Kakao ve kakao müstahzarları	3.337.761	2.864.005	16,5%	1,6%
Toplam	273.328.916	171.761.398	59,1%	100,0%

Kaynak: TÜİK

Konya alüminyum ve alüminyumdan eşya sektörünün ihracatı yüzde 149 arttı:

Sektörlere göre ihracat verileri incelendiğinde, 2021 Temmuz ayında Konya'nın en fazla ihracat yaptığı ilk 10 sektörde bir önceki aya kıyasla değişiklik olmadığı; toplam ihracatının yaklaşık yarısının "kazanlar, makinalar, mekanik cihazlar ve aletler, nükleer reaktörler, bunların aksam ve parçaları" ile "motorlu kara taşıtları, traktörler, bisikletler, motosikletler ve diğer kara taşıtları, bunların aksam, parça, aksesuarı" sektörlerinde yapıldığı görülmektedir. Söz konusu iki ana sektörde de geçen yıla göre artış yaşanırken, ihracatı en çok artan ürün grubu yüzde 149 ile "alüminyum ve alüminyumdan eşya" sektörü olmuştur. Bu dönemde, ihracatı daralan iki sektör "silahlar ve mühimmat, bunların aksam, parça ve aksesuarı" ile "hububat, un, nişasta veya süt müstahzarları, pastacılık ürünleri" sektörleri olmuştur.

Tablo-5: İhracat Partnerleri (Temmuz - 2021)

	Partner	İhracat (\$)	Pay
1	Irak	17.091.391	8,1%
2	Almanya	15.684.325	7,4%
3	ABD	13.042.400	6,2%
4	Rusya Federasyonu	11.147.137	5,3%
5	İtalya	8.487.031	4,0%
6	Polonya	7.419.185	3,5%
7	Romanya	6.790.453	3,2%
8	İsrail	6.010.907	2,9%
9	Azerbaycan	5.520.245	2,6%
10	İspanya	4.770.326	2,3%
	Diğer	114.614.439	54,4%
	Toplam	210.577.839	100%

Kaynak: TÜİK

Tablo-6: İthalat Partnerleri (Temmuz - 2021)

	Partner	İthalat (\$)	Pay
1	Çin	20.581.670	24,0%
2	Rusya Federasyonu	14.280.578	16,7%
3	ABD	3.892.166	4,5%
4	İtalya	3.663.225	4,3%
5	Güney Kore	3.454.818	4,0%
6	Tayvan	3.284.376	3,8%
7	Almanya	3.219.603	3,8%
8	Suudi Arabistan	2.676.503	3,1%
9	İspanya	2.615.176	3,1%
10	Ukrayna	2.341.423	2,7%
	Diğer	25.584.603	29,9%
	Toplam	88.131.317	100%

Kaynak: TÜİK

Konya'nın en fazla ihracat yaptığı ülke Irak; payı yüzde 8,1 seviyesinde:

İhracat yapılan ülkeler bazında Konya'nın dış ticaret verileri incelendiğinde, Temmuz 2021'de, ilk sırada 17,1 milyon dolarlık ihracat hacmi ile Irak yer almaktadır. Konya'nın Irak'a olan ihracatı geçen yılın aynı ayına göre yaklaşık 4,4 milyon dolar azalmış ve toplam ihracat içindeki payı da yüzde 8,1'e gerilemiştir.

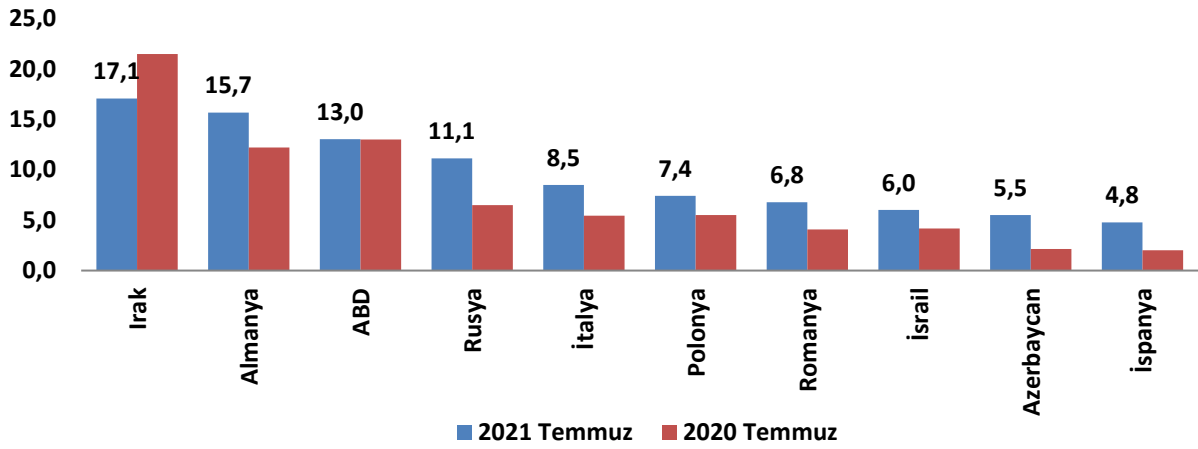
Konya'nın ihracatında Irak'ın ardından 15,7 milyon dolarlık ihracat hacmi ile Almanya ikinci sırayı almaktadır. Almanya'ya yapılan ihracat, geçen yılın aynı ayına göre yaklaşık 3,5 milyon dolar artmıştır. Konya'nın en fazla ihracat yaptığı diğer ülkeler sırasıyla ABD, Rusya, İtalya, Polonya, Romanya, İsrail, Azerbaycan ve İspanya'dır.



Konya ithalatının 1/5'ini Çin'den yapmaktadır:

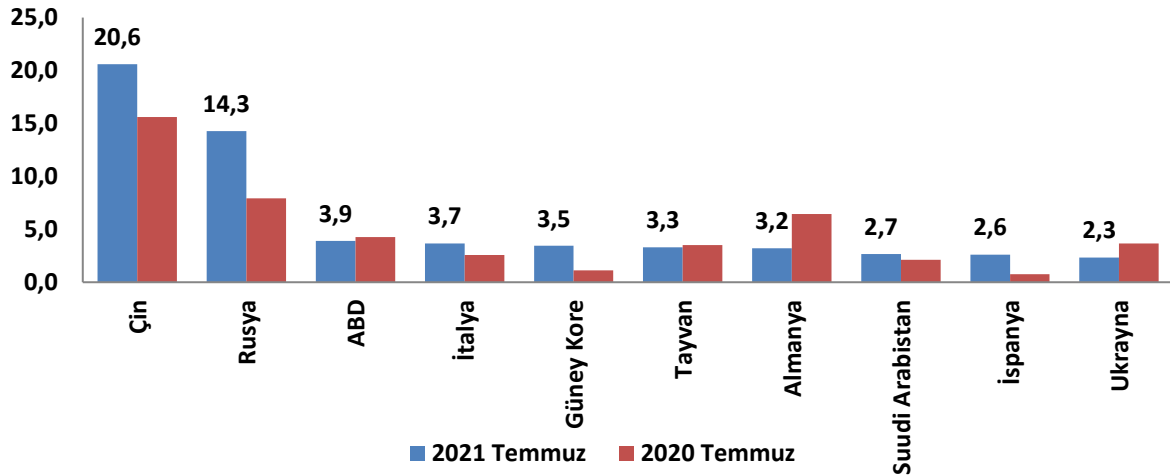
Konya, Temmuz ayında en fazla ithalatı Çin'den yapmıştır. Konya'nın Çin'den yaptığı ithalat, yaklaşık 20,6 milyon dolar seviyesindedir ve yapılan toplam ithalatın yüzde 24'ünü oluşturmaktadır. Konya'nın Çin'den sonra en fazla ithalat yaptığı ülke ise Rusya olmuştur. Konya'nın Rusya'dan yaptığı ithalat, yaklaşık 14,3 milyon dolar seviyesinde olup toplam ithalatın yüzde 16,7'sini oluşturmaktadır. Konya'nın en fazla ithalat yaptığı diğer ülkeler sırasıyla ABD, İtalya, Güney Kore, Tayvan, Almanya, Suudi Arabistan, İspanya ve Ukrayna'dır.

Şekil-4: Ükelere Göre Konya'nın İhracatı (milyon \$) – İlk 10 Ülke (Temmuz -2021)



Kaynak: TÜİK

Şekil-5: Ükelere Göre Konya'nın İthalatı (milyon \$) – İlk 10 Ülke (Temmuz -2021)



Kaynak: TÜİK