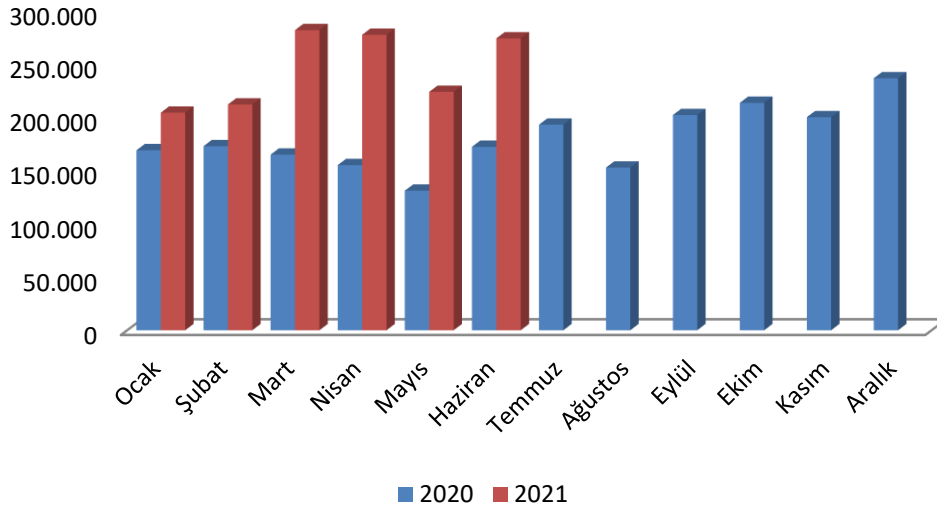


Konya Ticaret Odası (KTO) tarafından Türkiye İstatistik Kurumu'ndan ve Türkiye İhracatçılar Meclisi'nden alınan verilere dayalı olarak hazırlanan "Konya Dış Ticaret Bülteni" ile Konya'nın dış ticaret durumu güncel veriler ışığında analiz edilmekte ve Konya ile Türkiye'nin dış ticaret görünümü karşılaştırılmaktadır.

Konya'nın ihracatı geçen aya ve geçen yıla göre arttı:

Konya'da ihracat 2021 yılı Mayıs ayında 223,2 milyon dolar seviyesinde iken 2021 yılı Haziran ayında bir önceki aya göre 50,1 milyon dolar, bir önceki yılın aynı ayına göre ise 101,6 milyon dolar artarak 273,3 milyon dolar seviyesine yükselmiştir. Türkiye'nin Haziran 2021 ihracatı ise 18,8 milyar dolar seviyesinde gerçekleşmiştir.

Şekil-1: Aylara Göre Konya'nın İhracatı 2020-2021 (1000\$)



Kaynak: TÜİK

Tablo-1: Aylara Göre Konya'nın İhracatı (2020-2021) (1000\$)

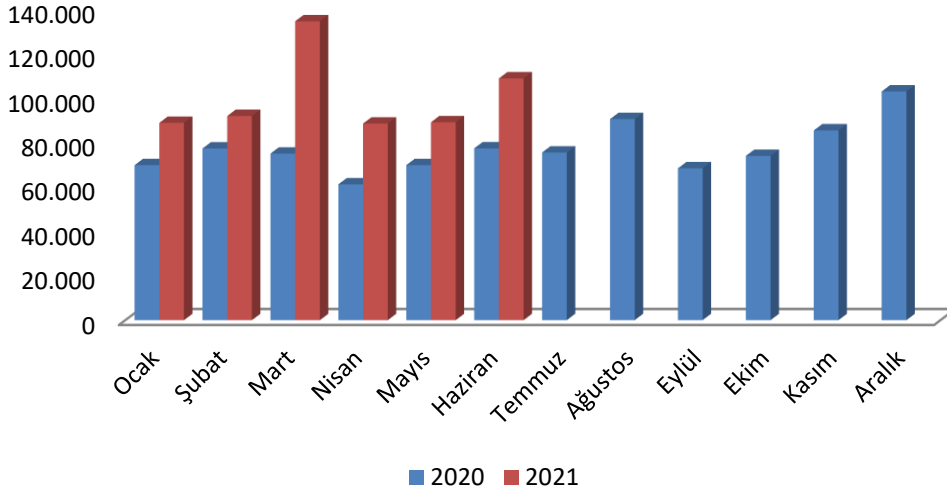
İhracat (1000 \$)												
	Ocak	Şubat	Mart	Nisan	Mayıs	Haziran	Temmuz	Ağustos	Eylül	Ekim	Kasım	Aralık
2020	168.600	172.378	164.535	154.648	130.677	171.761	192.516	152.372	201.565	212.983	199.541	235.974
2021	203.818	211.465	281.056	276.657	223.249	273.329						

Kaynak: TÜİK

Konya'nın ithalatı geçen aya ve geçen yıla göre arttı:

Mayıs 2021'de 88,8 milyon dolar seviyesinde olan ithalat rakamları, Haziran 2021'de bir önceki aya göre yüzde 22,2 artarken, geçen yılın aynı ayına göre yüzde 40,8 artarak 108,5 milyon dolar seviyesinde gerçekleşmiştir. Türkiye ithalat rakamlarına bakıldığında ise Haziran 2021'de bir önceki aya göre 2,6 milyar dolarlık bir artış olduğu ve ithalatın 21,9 milyar dolar seviyesine yükseldiği görülmektedir.

Şekil-2: Aylara Göre Konya'nın İthalatı 2020-2021 (1000\$)



Kaynak: TÜİK

Tablo-2: Aylara Göre Konya'nın İthalatı (2020-2021) (1000\$)

İthalat (1000 \$)												
	Ocak	Şubat	Mart	Nisan	Mayıs	Haziran	Temmuz	Ağustos	Eylül	Ekim	Kasım	Aralık
2020	69.530	77.027	74.695	60.933	69.557	77.053	75.210	90.211	68.135	73.699	85.125	102.600
2021	88.496	91.591	134.077	88.188	88.781	108.463						

Kaynak: TÜİK

2021 Haziran ayı itibarıyla Konya'nın Türkiye'nin toplam ihracat ve ithalatından aldığı pay sırasıyla, yüzde 1,45 ve yüzde 0,50 olarak gerçekleşmiştir. Konya'nın Haziran 2021'deki 382 milyon dolarlık dış ticaret hacmi ise Türkiye'nin toplam dış ticaret hacminin yüzde 0,9'unu oluşturmaktadır. Türkiye 2021 Haziran ayı itibarıyla 3,1 milyar dolarlık dış ticaret açığı verirken, Konya 165 milyon dolarlık dış ticaret fazlası vermiştir. Haziran ayında Türkiye için ihracatın ithalatı karşılama oranı yüzde 86 iken Konya için bu oran yüzde 252 olmuştur.

Tablo-3: Türkiye – Konya Karşılaştırmalı Dış Ticaret İstatistikleri – 2021 Haziran (milyon \$)

	İhracat (milyon \$)	İthalat (milyon \$)	Dış Ticaret Dengesi (milyon \$)	Dış Ticaret Hacmi (milyon \$)	İhracatın İthalatı Karşılama Oranı (%)	İhracat (Haziran 2020-2021) Fark (%)	İthalat (Haziran 2020-2021) Fark (%)
Türkiye	18.807	21.880	-3.073	40.687	86%	47,6%	38,1%
Konya	273	108	165	382	252%	59,1%	40,8%

Kaynak: TÜİK

Konya'nın Haziran ayı ihracatı bir önceki yılın aynı ayına göre yüzde 59,1 artarken, Türkiye'nin ihracatı aynı dönemde yüzde 47,6 artmıştır. Öte yandan, Konya'nın Haziran ayı ithalatı bir önceki yılın aynı ayına göre yüzde 40,8 artarken, Türkiye'nin Haziran ayı ithalatı aynı dönemde yüzde 38,1 artmıştır. Konya'nın dış ticaret verilerine göre, bir önceki aya oranla 2021 yılı Haziran ayı ithalatında yüzde 22,2'lik, ihracatında yüzde 22,4'lük bir artış gözlenmiştir. Türkiye'nin bir önceki aya oranla 2021 yılı Haziran ayı ithalatında yüzde 13,3'lük, ihracatında ise yüzde 20,4'lük bir artış gözlenmiştir.

Tablo-4: İhracatın Sektörel Dağılımı (Haziran; 2020-2021)

	Haziran-İhracat (\$)		Değişim	Konya'nın Toplam İhracatı İçindeki Pay (%) - Haziran 2021
	2021	2020		
Kazanlar, makinalar, mekanik cihazlar ve aletler, nükleer reaktörler, bunların aksam ve parçaları	76.109.082	55.530.515	37,1%	27,8%
Motorlu kara taşıtları, traktörler, bisikletler, motosikletler ve diğer kara taşıtları, bunların aksam, parça, aksesuarı	45.276.078	26.313.400	72,1%	16,6%
Silahlar ve mühimmat, bunların aksam, parça ve aksesuarı	24.030.456	10.744.260	123,7%	8,8%
Alüminyum ve alüminyumdan eşya	21.225.222	2.579.452	722,9%	7,8%
Süt ürünleri, yumurtalar, tabii bal, diğer yenilebilir hayvansal menşeli ürünler	16.069.029	3.851.132	317,3%	5,9%
Demir veya çelikten eşya	15.096.766	10.143.535	48,8%	5,5%
Hububat, un, nişasta veya süt müstahzarları,	9.870.266	13.320.135	-25,9%	3,6%

pastacılık ürünleri				
Plastikler ve mamulleri	7.174.994	7.751.633	-7,4%	2,6%
Elektrikli makina ve cihazlar, ses kaydetme-verme, televizyon görüntü-ses kaydetme-verme cihazları, aksam-parça-aksesuarı	5.547.861	3.820.295	45,2%	2,0%
Kakao ve kakao müstahzarları	4.371.842	2.113.088	106,9%	1,6%
Toplam	273.328.916	171.761.398	59,1%	100,0%

Kaynak: TÜİK

Sektörlere göre ihracat verileri incelendiğinde, 2021 Haziran ayında Konya'nın en fazla ihracat yaptığı ilk 10 sektörde bir önceki aya kıyasla çok fazla değişiklik olmadığı gözlenmiştir. Mayıs 2021'de listede yer almayan ancak Haziran 2021'de yer alan sektörün "kakao ve kakao müstahzarları" sektörü olduğu görülmektedir. Kazanlar, makinalar, mekanik cihazlar ve aletler, nükleer reaktörler, bunların aksam ve parçaları sektörü 76,1 milyon dolarlık ihracatı ile Haziran ayında Konya'nın toplam ihracatının yüzde 27,8'ini oluşturmaktadır ve geçen yılın aynı ayına göre sektörün ihracatı yüzde 37,1 artmıştır. Geçen yılın aynı ayına göre listedeki ilk 10 ürün arasında ihracatı en çok artan ürün grubu "alüminyum ve alüminyumdan eşya" sektörü olmuştur. İlk 10 sektör arasında "hububat, un, nişasta veya süt müstahzarları, pastacılık ürünleri" sektörü ise ihracatı en çok azalan sektör olmuştur.

Tablo-5: İhracat Partnerleri (Haziran - 2021)

	Partner	İhracat (\$)	Pay
1	ABD	26.446.367	9,7%
2	Almanya	25.041.315	9,2%
3	Irak	16.768.319	6,1%
4	Rusya Federasyonu	12.938.553	4,7%
5	Çin	10.170.562	3,7%
6	İtalya	9.671.848	3,5%
7	Mısır	8.702.165	3,2%
8	Romanya	7.463.385	2,7%
9	Polonya	7.198.223	2,6%
10	İsrail	6.603.778	2,4%
	Diğer	142.324.401	52,1%
	Toplam	273.328.916	100%

Kaynak: TÜİK

Tablo-6: İthalat Partnerleri (Haziran - 2021)

	Partner	İthalat (\$)	Pay
1	Çin	27.325.305	25,2%
2	Rusya Federasyonu	17.078.864	15,7%
3	Brezilya	9.790.930	9,0%
4	Almanya	4.736.620	4,4%
5	Tayvan	4.336.359	4,0%
6	Güney Kore	3.952.841	3,6%
7	Japonya	3.306.156	3,0%
8	İtalya	3.176.911	2,9%
9	Katar	2.678.395	2,5%
10	Hindistan	2.657.750	2,5%
	Diğer	27.831.103	27,1%
	Toplam	88.131.317	100%

Kaynak: TÜİK

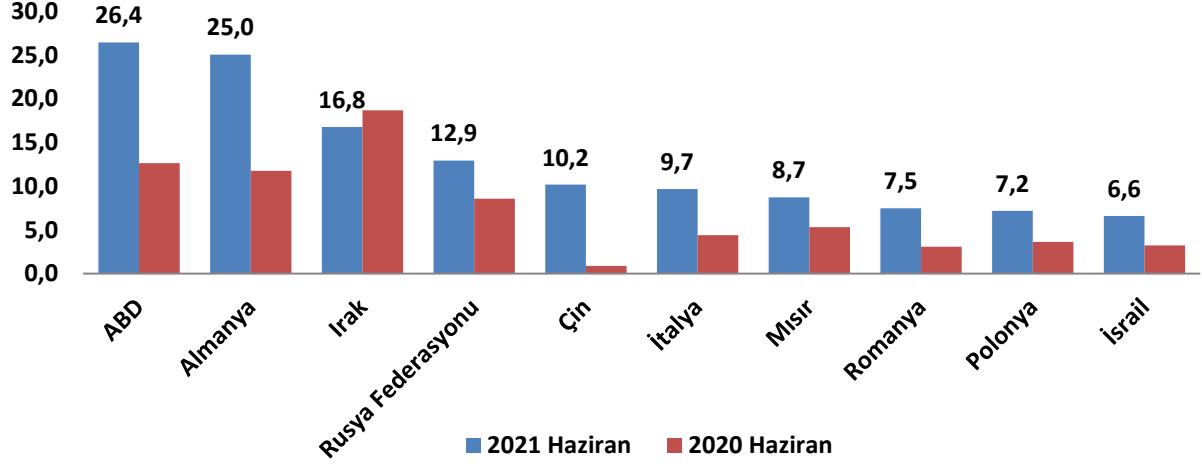
Konya'nın ihracatında ABD'nin payı yüzde 9,7 seviyesinde

Ülkeler bazında Konya'nın ihracat rakamlarına bakıldığında, Haziran 2021'de, ilk sırada 26,4 milyon dolarlık ihracat hacmi ile ABD yer almaktadır. Konya'nın ABD'ye olan ihracatı geçen yılın aynı ayına göre yaklaşık 13,8 milyon dolar artarak 26,4 milyon dolara yükselmiştir. ABD, Konya'nın toplam ihracatının yüzde 9,7'sini oluşturmaktadır.

ABD'nin ardından 25 milyon dolarlık ihracat hacmi ile Almanya gelmektedir. Almanya'ya yapılan ihracat, geçen yılın aynı ayına göre yaklaşık 13,3 milyon dolar artmıştır. Konya'nın en fazla ihracat yaptığı diğer ülkeler sırasıyla Irak, Rusya, Çin, İtalya, Mısır, Romanya, Polonya ve İsrail'dir.

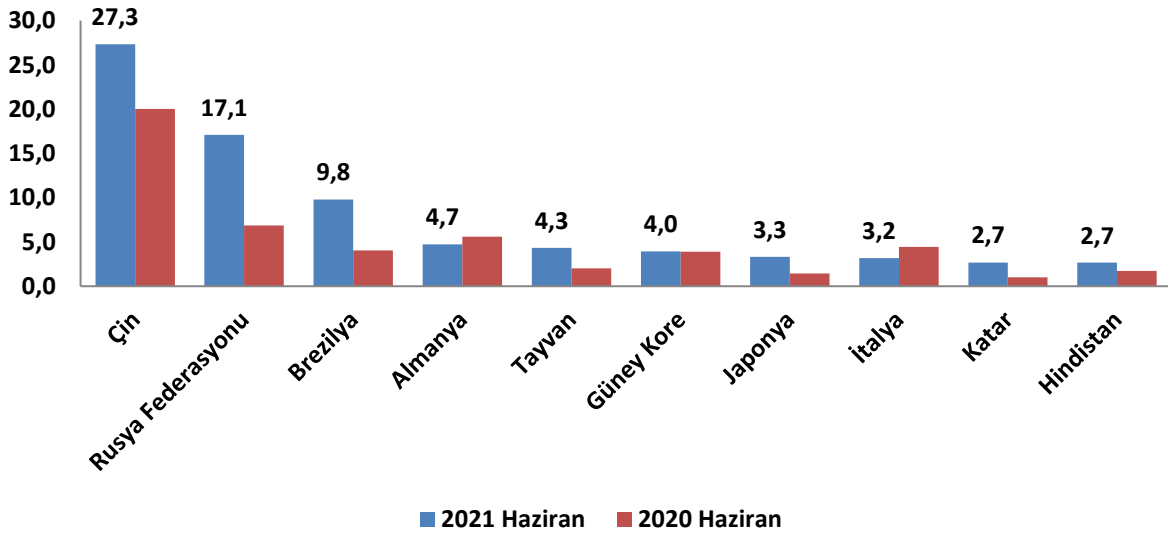
Konya, Haziran ayında en fazla ithalatı ise Çin'den yapmıştır. Konya'nın Çin'den yaptığı ithalat, yaklaşık 27,3 milyon dolar seviyesindedir ve yapılan toplam ithalatın yüzde 25,2'sini oluşturmaktadır. Konya'nın Çin'den sonra en fazla ithalat yaptığı ülke ise Rusya olmuştur. Konya'nın Rusya'dan yaptığı ithalat, yaklaşık 17,1 milyon dolar seviyesinde olup toplam ithalatın yüzde 15,7'sini oluşturmaktadır. Konya'nın en fazla ithalat yaptığı diğer ülkeler sırasıyla Brezilya, Almanya, Tayvan, Güney Kore, Japonya, İtalya, Katar ve Hindistan'dır.

Şekil-3: Ünelere Göre Konya'nın İhracatı (milyon \$) – İlk 10 Ülke (Haziran -2021)



Kaynak: TÜİK

Şekil-4: Ünelere Göre Konya'nın İthalatı (milyon \$) – İlk 10 Ülke (Haziran -2021)



Kaynak: TÜİK