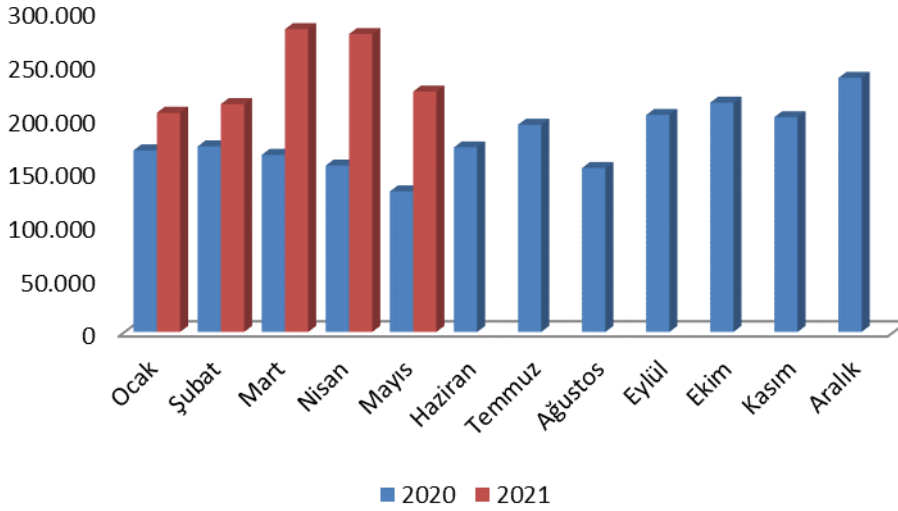


Konya Ticaret Odası (KTO) tarafından Türkiye İstatistik Kurumu'ndan ve Türkiye İhracatçılar Meclisi'nden alınan verilere dayalı olarak hazırlanan "Konya Dış Ticaret Bülteni" ile Konya'nın dış ticaret durumu güncel veriler ışığında analiz edilmekte ve Konya ile Türkiye'nin dış ticaret görünümü karşılaştırılmaktadır.

## Konya'nın ihracatı geçen aya göre azaldı:

Konya'da ihracat 2021 yılı Nisan ayında 276,5 milyon dolar seviyesinde iken 2021 yılı Mayıs ayında bir önceki aya göre 53 milyon dolar azalmış, bir önceki yılın aynı ayına göre ise 93 milyon dolar artarak 223,3 milyon dolar seviyesine gerilemiştir. Türkiye'nin Mayıs 2021 ihracatı ise 15,7 milyar dolar seviyesinde gerçekleşmiştir.

### Şekil-1: Aylara Göre Konya'nın İhracatı 2020-2021 (1000\$)



Kaynak: TÜİK

### Tablo-1: Aylara Göre Konya'nın İhracatı (2020-2021) (1000\$)

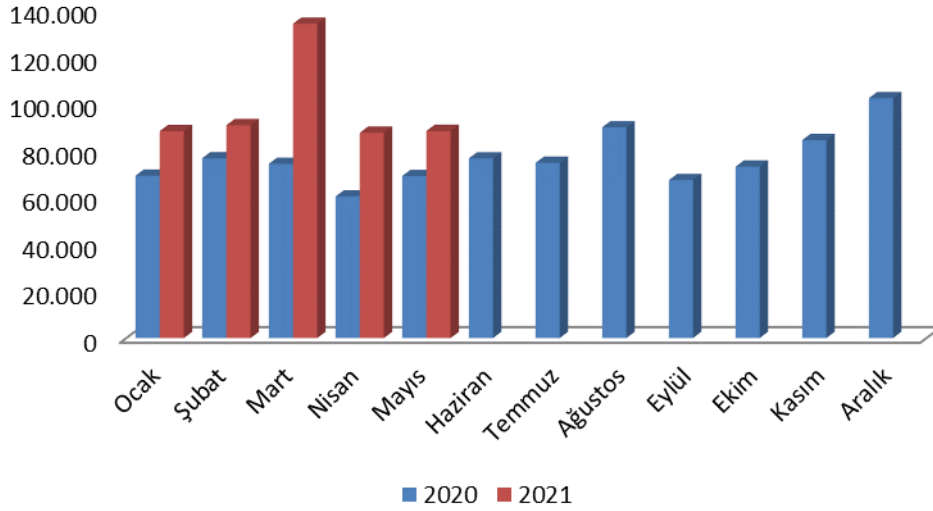
İhracat (1000 \$)												
	Ocak	Şubat	Mart	Nisan	Mayıs	Haziran	Temmuz	Ağustos	Eylül	Ekim	Kasım	Aralık
2020	168.545	172.285	164.425	154.537	130.504	171.352	192.424	152.239	201.529	212.914	199.464	235.945
2021	203.518	211.557	281.204	276.667	223.281							

Kaynak: TÜİK

## Konya'nın ithalatı geçen aya göre arttı:

Nisan 2021'de 87,4 milyon dolar seviyesinde olan ithalat rakamları, Mayıs 2021'de bir önceki aya göre yüzde 0,8 artarken, geçen yılın aynı ayına göre yüzde 27,8 artarak 88,1 milyon dolar seviyesinde gerçekleşmiştir. Türkiye ithalat rakamlarına bakıldığında ise Mayıs 2021'de bir önceki aya göre 1,6 milyar dolarlık bir azalma olduğu ve ithalatın 19,3 milyar dolar seviyesine gerilediği görülmektedir.

Şekil-2: Aylara Göre Konya'nın İthalatı 2020-2021 (1000\$)



Kaynak: TÜİK

Tablo-2: Aylara Göre Konya'nın İthalatı (2020-2021) (1000\$)

İthalat (1000 \$)												
	Ocak	Şubat	Mart	Nisan	Mayıs	Haziran	Temmuz	Ağustos	Eylül	Ekim	Kasım	Aralık
2020	69.104	76.531	74.140	60.261	68.942	76.467	74.579	89.663	67.221	72.954	84.255	102.068
2021	88.089	90.598	133.793	87.390	88.131							

Kaynak: TÜİK

2021 Mayıs ayı itibarıyla Konya'nın Türkiye'nin toplam ihracat ve ithalatından aldığı pay sırasıyla, yüzde 1,43 ve yüzde 0,46 olarak gerçekleşmiştir. Konya'nın Mayıs 2021'deki 311 milyon dolarlık dış ticaret hacmi ise Türkiye'nin toplam dış ticaret hacminin yüzde 0,9'unu oluşturmaktadır. Türkiye 2021 Mayıs ayı itibarıyla 3,7 milyar dolarlık dış ticaret açığı verirken, Konya 135 milyon dolarlık dış ticaret fazlası vermiştir. Mayıs ayında Türkiye için ihracatın ithalatı karşılama oranı yüzde 81 iken Konya için bu oran yüzde 253 olmuştur.

Tablo-3: Türkiye – Konya Karşılaştırmalı Dış Ticaret İstatistikleri – 2021 Mayıs (milyon \$)

	İhracat (milyon \$)	İthalat (milyon \$)	Dış Ticaret Dengesi (milyon \$)	Dış Ticaret Hacmi (milyon \$)	İhracatın İthalatı Karşılama Oranı (%)	İhracat Mayıs 2020- 2021) Fark (%)	İthalat Mayıs 2020-2021) Fark (%)
Türkiye	15.652	19.317	-3.665	34.970	81%	66,1%	51,2%
Konya	223	88	135	311	253%	71,1%	27,8%

Kaynak: TÜİK

Konya'nın Mayıs ayı ihracatı bir önceki yılın aynı ayına göre yüzde 71,1 artarken, Türkiye'nin ihracatı aynı dönemde yüzde 66,1 artmıştır. Öte yandan, Konya'nın Mayıs ayı ithalatı bir önceki yılın aynı ayına göre yüzde 27,8 artarken, Türkiye'nin Mayıs ayı ithalatı aynı dönemde yüzde 51,2 artmıştır. Konya'nın dış ticaret verilerine göre, bir önceki aya oranla 2021 yılı Mayıs ayı ithalatında yüzde 0,8'lik artış, ihracatında yüzde 19,3'lük bir azalma gözlenmiştir. Türkiye'nin bir önceki aya oranla 2021 yılı Mayıs ayı ithalatında yüzde 7,5'lik, ihracatında ise yüzde 12,2'lik bir azalma gözlenmiştir.

Tablo-4: İhracatın Sektörel Dağılımı (Mayıs; 2020-2021)

	Mayıs-İhracat (\$)		Değişim	Konya'nın Toplam İhracatı İçindeki Pay (%) - Mayıs 2021
	2021	2020		
Kazanlar, makinalar, mekanik cihazlar ve aletler, nükleer reaktörler, bunların aksam ve parçaları	65.654.187	39.838.022	64,8%	29,4%
Motorlu kara taşıtları, traktörler, bisikletler, motosikletler ve diğer kara taşıtları, bunların aksam, parça, aksesuarı	37.183.837	21.309.348	74,5%	16,7%
Silahlar ve mühimmat, bunların aksam, parça ve aksesuarı	26.270.538	7.093.347	270,4%	11,8%
Süt ürünleri, yumurtalar, tabii bal, diğer yenilebilir hayvansal menşeli ürünler	12.416.096	2.142.085	479,6%	5,6%
Plastikler ve mamulleri	10.307.426	6.093.345	69,2%	4,6%
Demir veya çelikten eşya	9.371.720	6.629.327	41,4%	4,2%

Hububat, un, nişasta veya süt müstahzarları, pastacılık ürünleri	8.799.589	8.611.523	2,2%	3,9%
Alüminyum ve alüminyumdan eşya	7.577.269	6.460.933	17,3%	3,4%
Elektrikli makina ve cihazlar, ses kaydetme-verme, televizyon görüntü-ses kaydetme-verme cihazları,aksam-parça-aksesuarı	4.809.439	3.184.948	51,0%	2,2%
Mobilyalar, yatak takımları, aydınlatma cihazları, reklam lambaları, ışıklı tabelalar vb., prefabrik yapılar	3.083.842	4.506.030	-31,6%	1,4%
<b>Toplam</b>	<b>223.280.612</b>	<b>130.504.247</b>	<b>71,1%</b>	<b>100,0%</b>

Kaynak: TÜİK

Sektörlere göre ihracat verileri incelendiğinde, 2021 Mayıs ayında Konya'nın en fazla ihracat yaptığı ilk 10 sektörde bir önceki aya kıyasla çok fazla değişiklik olmadığı gözlenmiştir. Nisan 2021'de listede yer almayan ancak Mayıs 2021'de yer alan sektörün "Mobilyalar, yatak takımları, aydınlatma cihazları, reklam lambaları, ışıklı tabelalar vb., prefabrik yapılar" sektörü olduğu görülmektedir. Kazanlar, makinalar, mekanik cihazlar ve aletler, nükleer reaktörler, bunların aksam ve parçaları sektörü 65,7 milyon dolarlık ihracatı ile Mayıs ayında Konya'nın toplam ihracatının yüzde 29,4'ünü oluşturmaktadır ve geçen yılın aynı ayına göre sektörün ihracatı yüzde 64,8 artmıştır. Geçen yılın aynı ayına göre listedeki ilk 10 ürün arasında ihracatı en çok artan ürün grubu "Süt ürünleri, yumurtalar, tabii bal, diğer yenilebilir hayvansal menşeli ürünler" sektörü olmuştur. İlk 10 sektör arasında "Mobilyalar, yatak takımları, aydınlatma cihazları, reklam lambaları, ışıklı tabelalar vb., prefabrik yapılar" sektörü ise ihracatı en çok azalan sektör olmuştur.

**Tablo-5: İhracat Partnerleri (Mayıs - 2021)**

	Partner	İhracat (\$)	Pay
1	ABD	32.075.629	14,4%
2	Almanya	14.641.725	7%
3	Irak	13.995.233	6%
4	Özbekistan	10.136.193	5%
5	Rusya Federasyonu	9.028.213	4%
6	İtalya	8.237.158	4%
7	Mısır	7.535.291	3%
8	Çin	6.176.537	3%
9	Birleşik Krallık	5.302.407	2%
10	Polonya	5.145.218	2%
	<b>Diğer</b>	<b>111.007.008</b>	<b>50%</b>
	<b>Toplam</b>	<b>223.280.612</b>	<b>100%</b>

Kaynak: TÜİK

**Tablo-6: İthalat Partnerleri (Mayıs - 2021)**

	Partner	İthalat (\$)	Pay
1	Çin	26.073.676	29,6%
2	Rusya Federasyonu	6.405.335	7,3%
3	Almanya	4.886.154	6%
4	Ukrayna	4.415.873	5%
5	Uruguay	3.556.756	4%
6	Tayvan	3.403.369	4%
7	Japonya	3.331.673	4%
8	İtalya	3.248.041	4%
9	Güney Kore	2.667.634	3%
10	Suudi Arabistan	2.311.679	3%
	<b>Diğer</b>	<b>27.831.103</b>	<b>32%</b>
	<b>Toplam</b>	<b>88.131.317</b>	<b>100%</b>

Kaynak: TÜİK

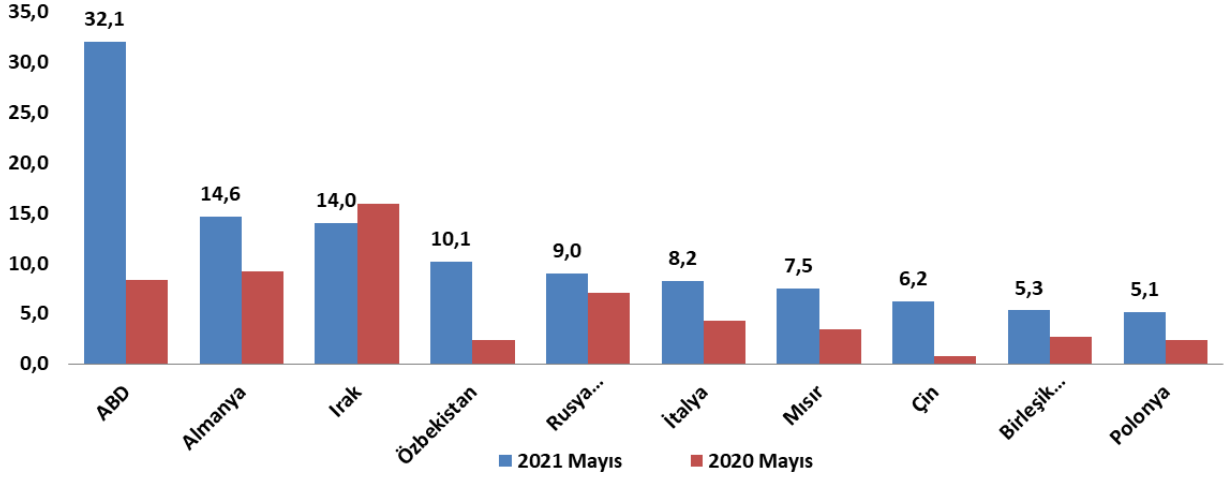
## Konya'nın ihracatında ABD'nin payı yüzde 14,4 seviyesinde

Ülkeler bazında Konya'nın ihracat rakamlarına bakıldığında, Mayıs 2021'de, ilk sırada 32,1 milyon dolarlık ihracat hacmi ile ABD yer almaktadır. Konya'nın ABD'ye olan ihracatı geçen yılın aynı ayına göre yaklaşık 23,7 milyon dolar artarak 32,1 milyon dolara yükselmiştir. ABD, Konya'nın toplam ihracatının yüzde 14,4'ünü oluşturmaktadır.

ABD'nin ardından 14,6 milyon dolarlık ihracat hacmi ile Almanya gelmektedir. Almanya'ya yapılan ihracat, geçen yılın aynı ayına göre yaklaşık 5,4 milyon dolar artmıştır. Konya'nın en fazla ihracat yaptığı diğer ülkeler sırasıyla Irak, Özbekistan, Rusya, İtalya, Mısır, Çin, Birleşik Krallık ve Polonya'dır.

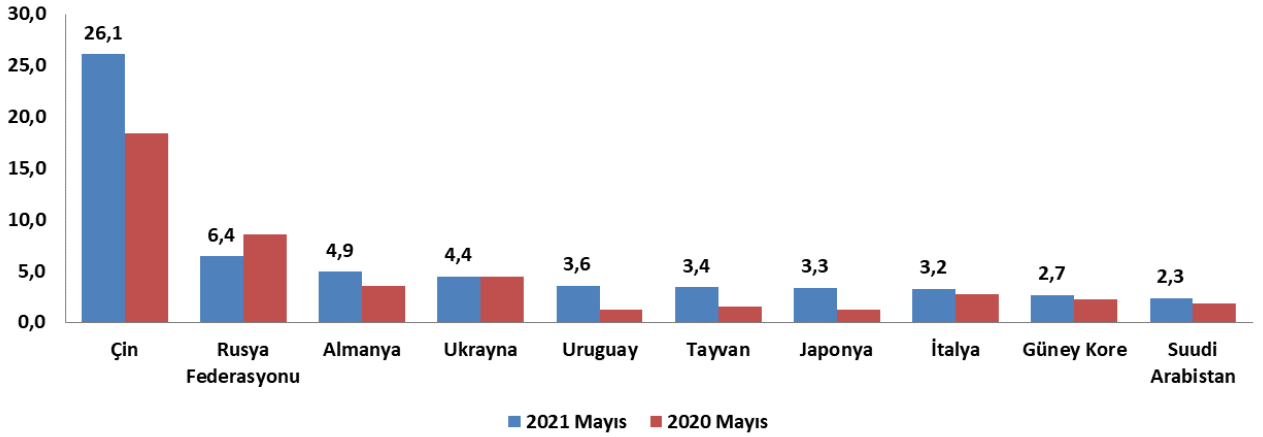
Konya, Mayıs ayında en fazla ithalatı ise Çin'den yapmıştır. Konya'nın Çin'den yaptığı ithalat, yaklaşık 26 milyon dolar seviyesindedir ve yapılan toplam ithalatın yüzde 29,6'sını oluşturmaktadır. Konya'nın Çin'den sonra en fazla ithalat yaptığı ülke ise Rusya olmuştur. Konya'nın Rusya'dan yaptığı ithalat, yaklaşık 6,4 milyon dolar seviyesinde olup toplam ithalatın yüzde 7,3'ünü oluşturmaktadır. Konya'nın en fazla ithalat yaptığı diğer ülkeler sırasıyla Almanya, Ukrayna, Uruguay, Tayvan, Japonya, İtalya, Güney Kore ve Suudi Arabistan'dır.

Şekil-3: Ülkelere Göre Konya'nın İhracatı (milyon \$) – İlk 10 Ülke (Mayıs -2021)



Kaynak: TÜİK

Şekil-4: Ülkelere Göre Konya'nın İthalatı (milyon \$) – İlk 10 Ülke (Mayıs -2021)



Kaynak: TÜİK