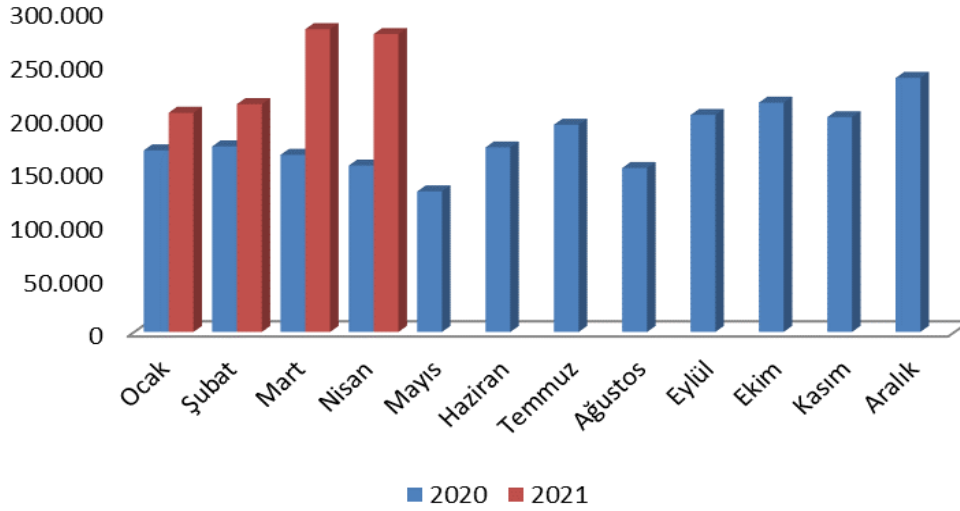


Konya Ticaret Odası (KTO) tarafından Türkiye İstatistik Kurumu'ndan ve Türkiye İhracatçılar Meclisi'nden alınan verilere dayalı olarak hazırlanan "Konya Dış Ticaret Bülteni" ile Konya'nın dış ticaret durumu güncel veriler ışığında analiz edilmekte ve Konya ile Türkiye'nin dış ticaret görünümü karşılaştırılmaktadır.

Konya'nın ihracatı geçen aya göre azaldı:

Konya'da ihracat 2021 yılı Mart ayında 281,1 milyon dolar seviyesinde iken 2021 yılı Nisan ayında bir önceki aya göre 4,4 milyon dolar azalmış, bir önceki yılın aynı ayına göre ise 122,1 milyon dolar artarak 276,7 milyon dolar seviyesine gerilemiştir. Türkiye'nin Nisan 2021 ihracatı ise 17,9 milyar dolar seviyesinde gerçekleşmiştir.

Şekil-1: Aylara Göre Konya'nın İhracatı 2020-2021 (1000\$)



Kaynak: TÜİK

Tablo-1: Aylara Göre Konya'nın İhracatı (2020-2021) (1000\$)

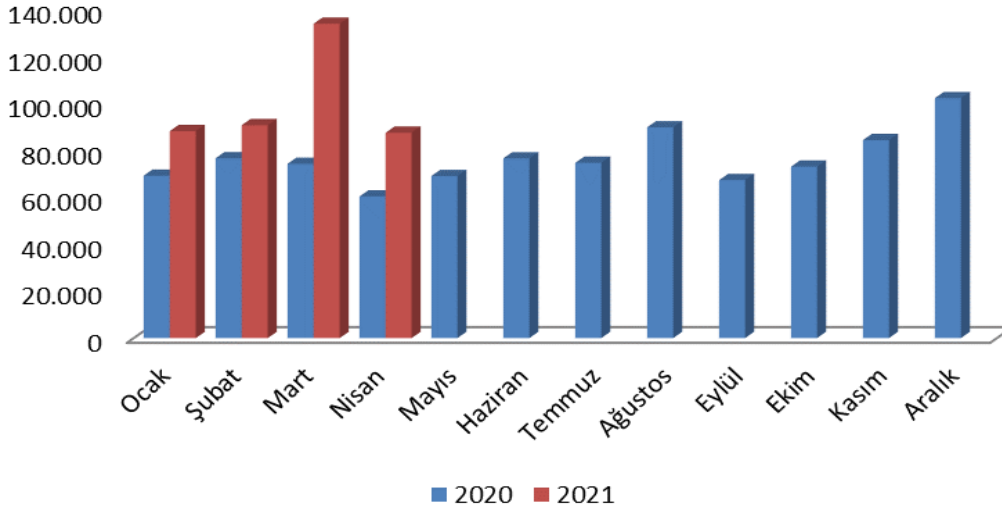
İhracat (1000 \$)												
	Ocak	Şubat	Mart	Nisan	Mayıs	Haziran	Temmuz	Ağustos	Eylül	Ekim	Kasım	Aralık
2020	168.545	172.285	164.425	154.537	130.504	171.352	192.424	152.239	201.529	212.914	199.464	235.945
2021	203.518	211.557	281.204	276.667								

Kaynak: TÜİK

Konya'nın ithalatı geçen aya göre azaldı:

Mart 2021'de 133,7 milyon dolar seviyesinde olan ithalat rakamları, Nisan 2021'de bir önceki aya göre yüzde 34,7 azalırken, geçen yılın aynı ayına göre ise yüzde 45 artarak 87,4 milyon dolar seviyesinde gerçekleşmiştir. Türkiye ithalat rakamlarına bakıldığında ise Nisan 2021'de bir önceki aya göre 1,9 milyar dolarlık bir azalma olduğu ve ithalatın 20,9 milyar dolar seviyesine gerilediği görülmektedir.

Şekil-2: Aylara Göre Konya'nın İthalatı 2020-2021 (1000\$)



Kaynak: TÜİK

Tablo-2: Aylara Göre Konya'nın İthalatı (2020-2021) (1000\$)

İthalat (1000 \$)												
	Ocak	Şubat	Mart	Nisan	Mayıs	Haziran	Temmuz	Ağustos	Eylül	Ekim	Kasım	Aralık
2020	69.104	76.531	74.140	60.261	68.942	76.467	74.579	89.663	67.221	72.954	84.255	102.068
2021	88.089	90.598	133.793	87.390								

Kaynak: TÜİK

2021 Nisan ayı itibarıyla Konya'nın Türkiye'nin toplam ihracat ve ithalatından aldığı pay sırasıyla, yüzde 1,55 ve yüzde 0,42 olarak gerçekleşmiştir. Konya'nın Nisan 2021'deki 364 milyon dolarlık dış ticaret hacmi ise Türkiye'nin toplam dış ticaret hacminin yüzde 0,9'unu oluşturmaktadır. Türkiye 2021 Nisan ayı itibarıyla 3 milyar dolarlık dış ticaret açığı verirken, Konya 189 milyon dolarlık dış ticaret fazlası vermiştir. Nisan ayında Türkiye için ihracatın ithalatı karşılama oranı yüzde 86 iken Konya için bu oran yüzde 317 olmuştur.

Tablo-3: Türkiye – Konya Karşılaştırmalı Dış Ticaret İstatistikleri – 2021 Nisan (milyon \$)

	İhracat (milyon \$)	İthalat (milyon \$)	Dış Ticaret Dengesi (milyon \$)	Dış Ticaret Hacmi (milyon \$)	İhracatın İthalatı Karşılama Oranı (%)	İhracat Nisan 2020-2021) Fark (%)	İthalat Nisan 2020-2021) Fark (%)
Türkiye	17.854	20.877	-3.023	38.731	86%	111,9%	67,7%
Konya	277	87	189	364	317%	79,0%	45,0%

Kaynak: TÜİK

Konya'nın Nisan ayı ihracatı bir önceki yılın aynı ayına göre yüzde 79 artarken, Türkiye'nin ihracatı aynı dönemde yüzde 111,9 artmıştır. Öte yandan, Konya'nın Nisan ayı ithalatı bir önceki yılın aynı ayına göre yüzde 45 artarken, Türkiye'nin Nisan ayı ithalatı aynı dönemde yüzde 67,7 artmıştır. Konya'nın dış ticaret verilerine göre, bir önceki aya oranla 2021 yılı Nisan ayı ithalatında yüzde 34,7'lik azalma, ihracatında yüzde 1,6'lık bir azalma gözlenmiştir. Türkiye'nin bir önceki aya oranla 2021 yılı Nisan ayı ithalatında yüzde 8,3'lük, ihracatında ise yüzde 0,7'lik bir azalma gözlenmiştir.

Tablo-4: İhracatın Sektörel Dağılımı (Nisan; 2020-2021)

	Nisan-İhracat (\$)		Değişim	Konya'nın Toplam İhracatı İçindeki Pay (%) - Nisan 2021
	2021	2020		
Kazanlar, makinalar, mekanik cihazlar ve aletler, nükleer reaktörler, bunların aksam ve parçaları	84.366.035	47.260.707	78,5%	30,5%
Motorlu kara taşıtları, traktörler, bisikletler, motosikletler ve diğer kara taşıtları, bunların aksam, parça, aksesuarı	42.881.369	22.505.478	90,5%	15,5%
Silahlar ve mühimmat, bunların aksam, parça ve aksesuarı	34.695.707	6.874.738	404,7%	12,5%
Plastikler ve mamulleri	17.217.463	7.351.004	134,2%	6,2%
Demir veya çelikten eşya	13.596.722	8.971.451	51,6%	4,9%
Süt ürünleri, yumurtalar, tabii bal, diğer yenilebilir hayvansal menşeli ürünler	11.930.051	4.150.258	187,5%	4,3%

Hububat, un, nişasta veya süt müstahzarları, pastacılık ürünleri	10.505.889	12.197.892	-13,9%	3,8%
Alüminyum ve alüminyumdan eşya	8.833.953	4.394.403	101,0%	3,2%
Elektrikli makina ve cihazlar, ses kaydetme-verme, televizyon görüntü-ses kaydetme-verme cihazları, aksam-parça-aksesuarı	5.777.529	3.795.989	52,2%	2,1%
Kakao ve kakao müstahzarları	4.552.325	3.485.346	30,6%	1,6%
Toplam	276.666.849	154.537.478	79,0%	100,0%

Kaynak: TÜİK

Sektörlere göre ihracat verileri incelendiğinde, 2021 Nisan ayında Konya'nın en fazla ihracat yaptığı ilk 10 sektörde bir önceki aya kıyasla değişiklik olmadığı gözlenmiştir. Kazanlar, makinalar, mekanik cihazlar ve aletler, nükleer reaktörler, bunların aksam ve parçaları sektörü 84,4 milyon dolarlık ihracatı ile Nisan ayında Konya'nın toplam ihracatının yüzde 30,5'ini oluşturmaktadır ve geçen yılın aynı ayına göre sektörün ihracatı yüzde 78,5 artmıştır. Geçen yılın aynı ayına göre listedeki ilk 10 ürün arasında ihracatı en çok artan ürün grubu "*Silahlar ve mühimmat, bunların aksam, parça ve aksesuarı*" sektörü olmuştur. İlk 10 sektör arasında "*Hububat, un, nişasta veya süt müstahzarları, pastacılık ürünleri*" sektörü ise ihracatı en çok azalan sektör olmuştur.

Tablo-5: İhracat Partnerleri (Nisan - 2021)

	Partner	İhracat (\$)	Pay
1	ABD	37.524.330	13,6%
2	Özbekistan	19.131.543	7%
3	Irak	17.319.728	6%
4	Almanya	16.392.817	6%
5	Polonya	8.247.894	3%
6	Rusya Federasyonu	7.866.314	3%
7	İsrail	7.609.835	3%
8	Mısır	7.470.799	3%
9	Libya	6.951.925	3%
10	Çin	6.244.543	2%
	Diğer	141.907.121	51%
	Toplam	276.666.849	100%

Kaynak: TÜİK

Tablo-6: İthalat Partnerleri (Nisan - 2021)

	Partner	İthalat (\$)	Pay
1	Çin	15.987.583	18,3%
2	Rusya Federasyonu	14.394.934	16,5%
3	Almanya	5.633.712	6%
4	Tayvan	4.824.412	6%
5	İtalya	4.650.525	5%
6	Güney Kore	3.261.480	4%
7	Japonya	2.708.074	3%
8	Katar	2.624.960	3%
9	İran	2.608.572	3%
10	Ukrayna	2.185.479	3%
	Diğer	28.510.463	33%
	Toplam	87.390.194	100%

Kaynak: TÜİK

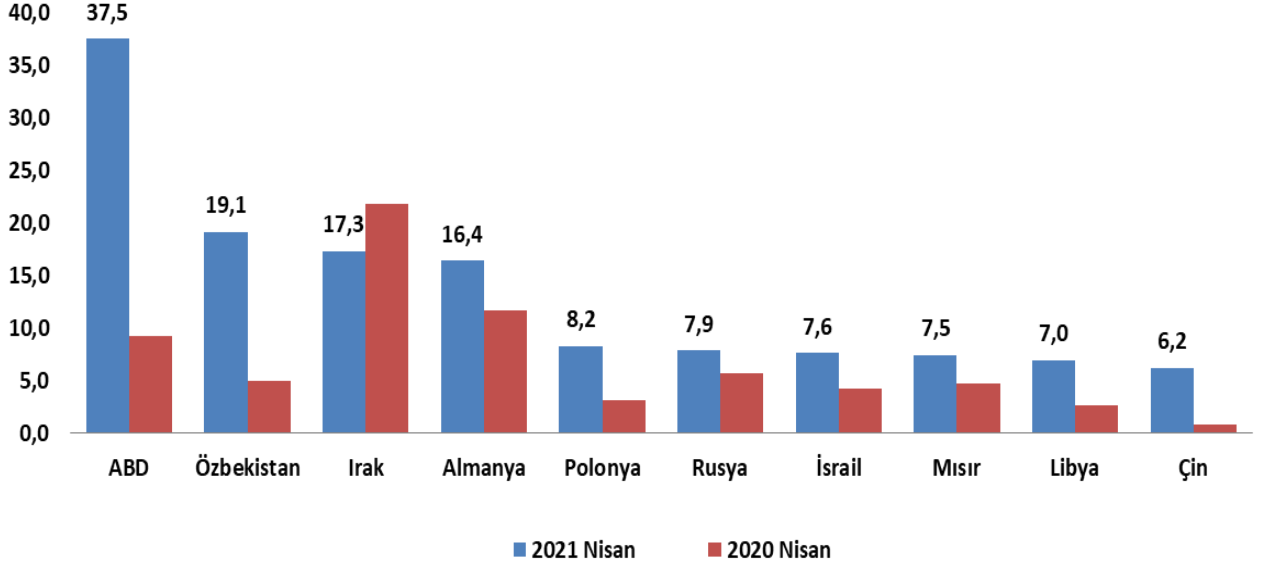
Konya'nın ihracatında ABD'nin payı yüzde 13,6 seviyesinde

Ülkeler bazında Konya'nın ihracat rakamlarına bakıldığında, Nisan 2021'de, ilk sırada 37,5 milyon dolarlık ihracat hacmi ile ABD yer almaktadır. Konya'nın ABD'ye olan ihracatı geçen yılın aynı ayına göre yaklaşık 28,2 milyon dolar artarak 37,5 milyon dolara yükselmiştir. ABD, Konya'nın toplam ihracatının yüzde 13,6'sını oluşturmaktadır.

ABD'nin ardından 19,1 milyon dolarlık ihracat hacmi ile Özbekistan gelmektedir. Özbekistan'a yapılan ihracat, geçen yılın aynı ayına göre yaklaşık 14,2 milyon dolar artmıştır. Konya'nın en fazla ihracat yaptığı diğer ülkeler sırasıyla Irak, Almanya, Polonya, Rusya, İsrail, Mısır, Libya ve Çin'dir.

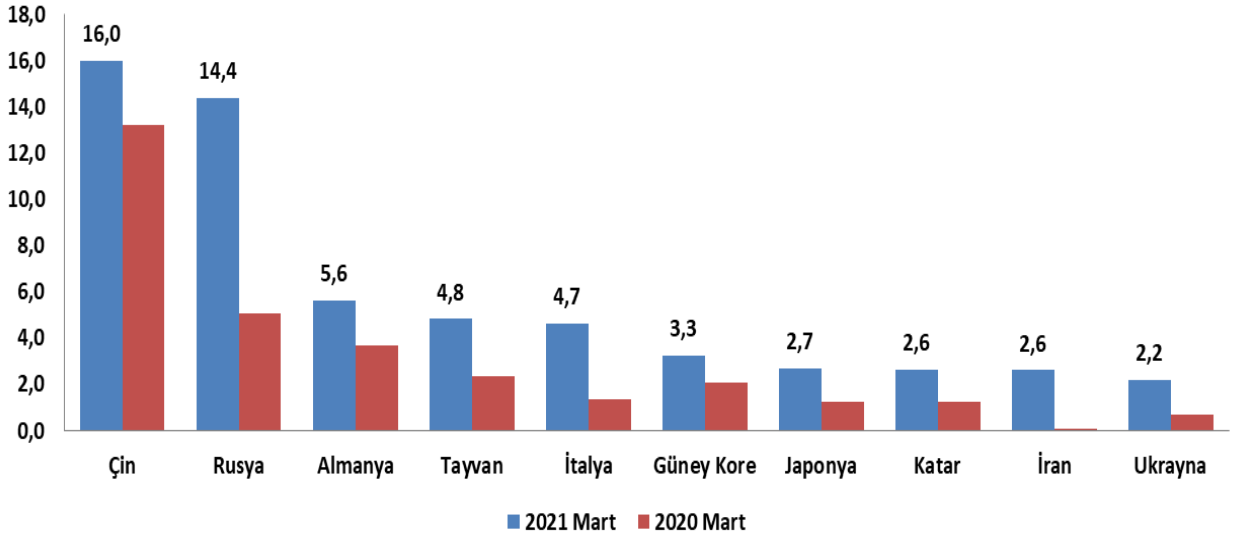
Konya, Nisan ayında en fazla ithalatı ise Çin'den yapmıştır. Konya'nın Çin'den yaptığı ithalat, yaklaşık 16 milyon dolar seviyesindedir ve yapılan toplam ithalatın yüzde 18,3'ünü oluşturmaktadır. Konya'nın Çin'den sonra en fazla ithalat yaptığı ülke ise Rusya olmuştur. Konya'nın Rusya'dan yaptığı ithalat, yaklaşık 14,4 milyon dolar seviyesinde olup toplam ithalatın yüzde 16,5'ini oluşturmaktadır. Konya'nın en fazla ithalat yaptığı diğer ülkeler sırasıyla Almanya, Tayvan, İtalya, Güney Kore, Japonya, Katar, İran ve Ukrayna'dır.

Şekil-3: Ülkelere Göre Konya'nın İhracatı (milyon \$) – İlk 10 Ülke (Nisan -2021)



Kaynak: TÜİK

Şekil-4: Ülkelere Göre Konya'nın İthalatı (milyon \$) – İlk 10 Ülke (Nisan -2021)



Kaynak: TÜİK