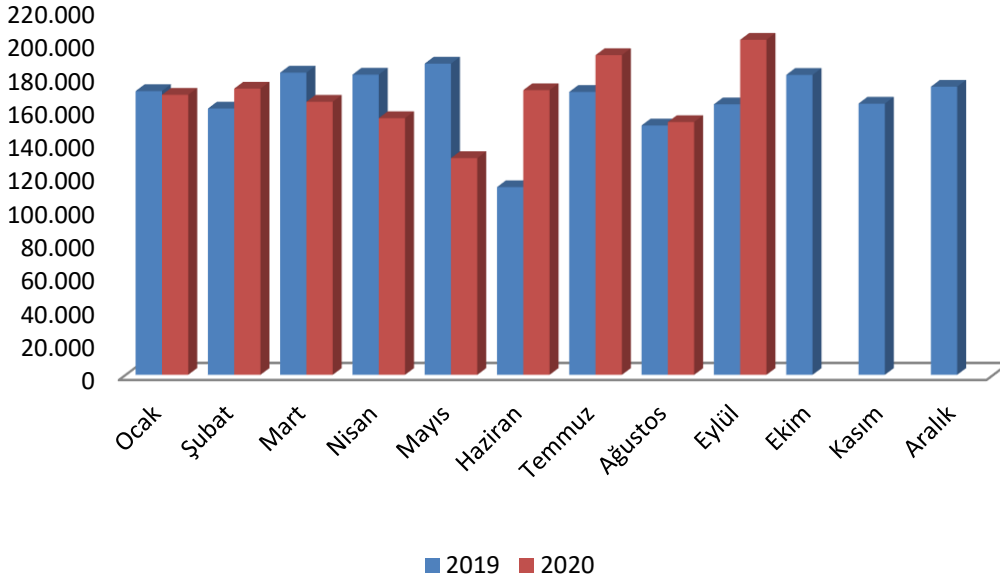


Konya Ticaret Odası (KTO) tarafından Türkiye İstatistik Kurumu'ndan ve Türkiye İhracatçılar Meclisi'nden alınan verilere dayalı olarak hazırlanan "Konya Dış Ticaret Bülteni" ile Konya'nın dış ticaret durumu güncel veriler ışığında analiz edilmekte ve Konya ile Türkiye'nin dış ticareti arasında bir kıyaslama yapmak mümkün olmaktadır.

Konya'nın ihracatı geçen aya ve geçen yıla göre arttı:

Konya'da ihracat 2020 yılı Ağustos ayında 151,9 milyon dolar seviyesinde iken 2020 yılı Eylül ayında bir önceki aya göre 49,5 milyon dolar artarken, bir önceki yılın aynı ayına göre 38,8 milyon dolar artarak 201,4 milyon dolar seviyesine yükseldi. Türkiye'nin Eylül 2020 ihracatı ise 15,2 milyar dolar seviyesinde gerçekleşti.

Şekil-1: Aylara Göre Konya'nın İhracatı 2019-2020 (1000\$)



Kaynak: TÜİK

Tablo-1: Aylara Göre Konya'nın İhracatı (2019-2020) (1000\$)

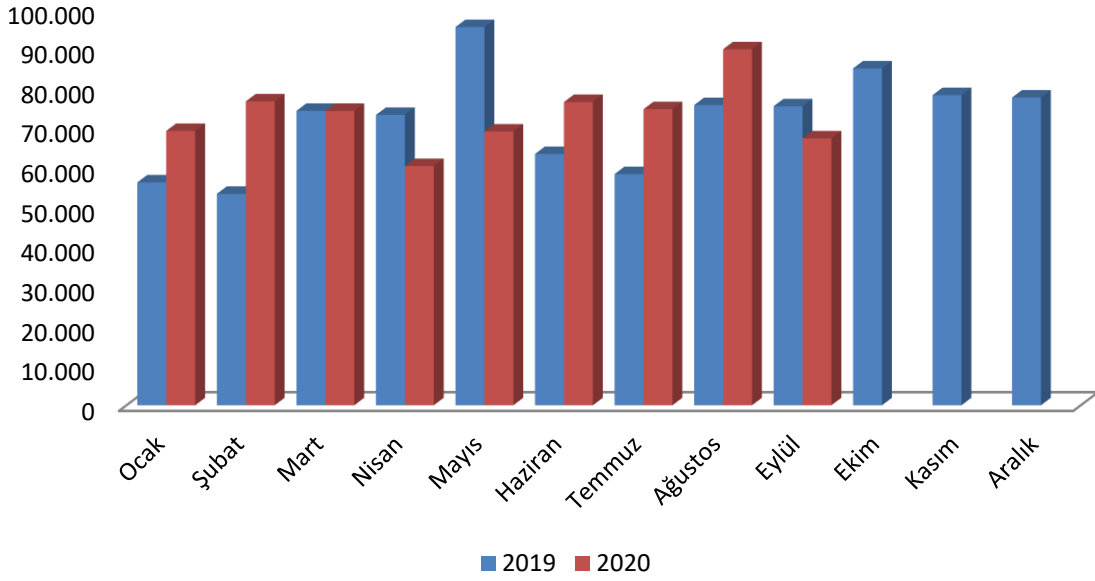
İhracat (1000 \$)												
	Ocak	Şubat	Mart	Nisan	Mayıs	Haziran	Temmuz	Ağustos	Eylül	Ekim	Kasım	Aralık
2019	170.553	160.090	181.664	180.437	187.065	112.820	170.051	149.895	162.600	180.292	163.025	173.200
2020	168.323	172.044	164.146	154.290	130.292	171.097	192.162	151.942	201.405			

Kaynak: TÜİK

Konya'nın ithalatı geçen aya ve geçen yıla göre azaldı:

Ağustos 2020'de 89,6 milyon dolar seviyesinde olan ithalat rakamları, Eylül 2020'de bir önceki aya göre yüzde 25, geçen yılın aynı ayına göre yüzde 10,7 azalarak 67,2 milyon dolar seviyesine düştü. Türkiye ithalat rakamlarına bakıldığında ise Eylül 2020'de bir önceki aya göre 1,8 milyar dolarlık bir artış olduğu ve ithalatın 20 milyar dolar seviyesine yükseldiği görülmektedir.

Şekil-2: Aylara Göre Konya'nın İthalatı 2019-2020 (1000\$)



Kaynak: TÜİK

Tablo-2: Aylara Göre Konya'nın İthalatı (2019-2020) (1000\$)

İthalat (1000 \$)												
	Ocak	Şubat	Mart	Nisan	Mayıs	Haziran	Temmuz	Ağustos	Eylül	Ekim	Kasım	Aralık
2019	56.131	53.238	74.137	73.118	95.241	63.279	58.210	75.596	75.295	84.826	78.097	77.498
2020	69.088	76.514	74.127	60.248	68.935	76.362	74.562	89.646	67.202			

Kaynak: TÜİK

2020 Eylül ayı itibarıyla Konya'nın Türkiye'nin toplam ihracat ve ithalatından aldığı pay sırasıyla, yüzde 1,32 ve yüzde 0,34 olarak gerçekleşmiştir. Konya'nın Eylül 2020'deki 269 milyon dolarlık dış ticaret hacmi ise Türkiye'nin toplam dış ticaret hacminin yüzde 0,8'ini oluşturmaktadır. Türkiye 2020 Eylül ayı itibarıyla 4,8 milyar dolarlık dış ticaret açığı verirken, Konya 134 milyon dolarlık dış ticaret fazlası vermiştir. Eylül ayında Türkiye için ihracatın ithalatı karşılama oranı yüzde 76 iken Konya için bu oran yüzde 300 olmuştur.

Tablo-3: Türkiye – Konya Karşılaştırmalı Dış Ticaret İstatistikleri – 2020 Eylül (milyon \$)

	İhracat (milyon \$)	İthalat (milyon \$)	Dış Ticaret Dengesi (milyon \$)	Dış Ticaret Hacmi (milyon \$)	İhracatın İthalatı Karşılama Oranı (%)	İhracat Eylül 2019- 2020) Fark (%)	İthalat Eylül 2019- 2020) Fark (%)
Türkiye	15.211	19.992	-4.781	35.203	76%	5,6%	21,2%
Konya	201	67	134	269	300%	23,9%	-10,7%

Kaynak: TÜİK

Konya'nın Eylül ayı ihracatı bir önceki yılın aynı ayına göre yüzde 23,9 artarken, Türkiye'nin ihracatı aynı dönemde yüzde 5,6 artmıştır. Öte yandan Konya'nın Eylül ayı ithalatı bir önceki yılın aynı ayına göre yüzde 10,7 azalırken, Türkiye'nin Eylül ayı ithalatı aynı dönemde yüzde 21,2 artmıştır. Konya'nın dış ticaret verilerine göre, bir önceki aya oranla 2020 yılı Eylül ayı ithalatında yüzde 25'lik düşüş gözlenirken, ihracatında ise yüzde 32,6'lık bir artış gözlenmiştir. Türkiye'nin bir önceki aya oranla 2020 yılı Eylül ayı ithalatında yüzde 10,2'lik, ihracatında yüzde 29,5'lik bir artış gözlenmiştir.

Tablo-4: İhracatın Sektörel Dağılımı (Eylül; 2019-2020)

	Eylül -İhracat (\$)		Değişim	Konya'nın Toplam İhracatı İçindeki Pay (%) - Eylül 2020
	2020	2019		
Kazanlar, makineler, mekanik cihazlar ve aletler, nükleer reaktörler, bunların aksam ve parçaları	63.357.503	46.809.147	35,4%	31,5%
Motorlu kara taşıtları, traktörler, bisikletler, motosikletler ve diğer kara taşıtları, bunların aksam, parça, aksesuarı	31.696.587	27.670.637	14,5%	15,7%
Silahlar ve mühimmat, bunların aksam, parça ve aksesuarı	16.205.092	5.762.605	181,2%	8,0%
Hububat, un, nişasta veya süt müstahzarları, pastacılık ürünleri	13.233.964	12.597.608	5,1%	6,6%
Demir veya çelikten eşya	11.436.766	10.592.218	8,0%	5,7%
Süt ürünleri, yumurtalar, tabii bal, diğer yenilebilir hayvansal menşeli ürünler	8.248.763	7.469.263	10,4%	4,1%

Plastikler ve mamulleri	7.608.666	6.408.494	18,7%	3,8%
Kakao ve kakao müstahzarları	4.474.883	5.424.763	-17,5%	2,2%
Elektrikli makina ve cihazlar, ses kaydetme- verme, televizyon görüntü-ses kaydetme-verme cihazları, aksam-parça-aksesuarı	4.255.330	2.772.164	53,5%	2,1%
Alüminyum ve alüminyumdan eşya	3.728.522	4.918.370	-24,2%	1,9%
Toplam	201.405.254	162.599.636	23,9%	100,0%

Kaynak: TÜİK

Sektörlere göre ihracat verileri incelendiğinde, 2020 Eylül ayında Konya'nın en fazla ihracat yaptığı ilk 10 sektörde bir önceki aya kıyasla çok fazla değişiklik olmadığı gözlenmiştir. Ağustos 2020'de listede yer almayan ancak Eylül 2020'de yer alan sektörün "*elektrikli makina ve cihazlar, ses kaydetme-verme, televizyon görüntü-ses kaydetme-verme cihazları, aksam-parça-aksesuarı*" sektörü olduğu görülmektedir. Kazanlar, makineler, mekanik cihazlar ve aletler, nükleer reaktörler, bunların aksam ve parçaları sektörü 63,4 milyon dolarlık ihracatı ile Eylül ayında Konya'nın toplam ihracatının yüzde 31,5'ini oluşturmaktadır; geçen yılın aynı ayına göre sektörün ihracatı yüzde 35,4 artmıştır. Geçen yılın aynı ayına göre listedeki ilk 10 ürün arasında ihracatı en çok artan ürün grubu "*silahlar ve mühimmat, bunların aksam, parça ve aksesuarı*" sektörü olmuştur. İlk 10 sektör arasında "*alüminyum ve alüminyumdan eşya*" sektörü ise ihracatı en çok azalan sektör olmuştur.

Tablo-5: İhracat Partnerleri (Eylül - 2020)

	Partner	İhracat (\$)	Pay
1	Irak	21.103.493	10%
2	ABD	20.600.088	10%
3	Almanya	12.914.900	6%
4	Rusya Federasyonu	10.158.296	5%
5	Polonya	5.371.165	3%
6	Bangladeş	4.955.228	2%
7	İtalya	4.889.218	2%
8	Suudi Arabistan	4.753.200	2%
9	Fransa	4.263.792	2%
10	Mısır	4.261.533	2%
	Diğer	108.134.341	54%
	Toplam	201.405.254	100%

Kaynak: TÜİK

Tablo-6: İthalat Partnerleri (Eylül - 2020)

	Partner	İthalat (\$)	Pay
1	Çin	13.293.604	19,8%
2	Rusya Federasyonu	9.941.304	14,8%
3	Almanya	7.413.711	11%
4	Tayvan	5.669.464	8%
5	Katar	2.677.635	4%
6	İspanya	2.266.138	3%
7	İtalya	2.238.818	3%
8	Güney Kore	2.101.050	3%
9	Uruguay	1.819.169	3%
10	Japonya	1.506.891	2%
	Diğer	18.274.114	27%
	Toplam	67.201.898	100%

Kaynak: TÜİK

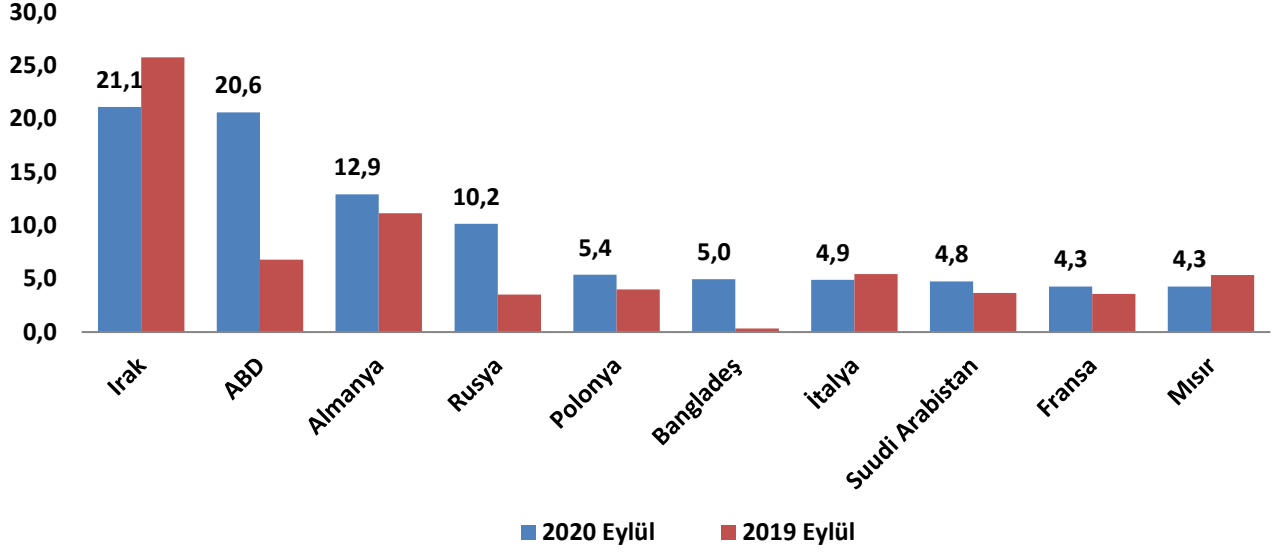
Konya'nın ihracatında Irak'ın payı yüzde 10 seviyesinde

Ülkeler bazında Konya'nın ihracat rakamlarına bakıldığında, Eylül 2020'de, ilk sırada 21,1 milyon dolarlık ihracat hacmi ile Irak yer almaktadır. Konya'nın Irak'a olan ihracatı geçen yılın aynı ayına göre yaklaşık 4,7 milyon dolar azalarak 21,1 milyon dolara gerilemiştir. Irak, Konya'nın toplam ihracatının yüzde 10,5'ini oluşturmaktadır.

Irak'ın ardından 20,6 milyon dolarlık ihracat hacmi ile ABD gelmektedir. ABD'ye yapılan ihracat, geçen yılın aynı ayına göre yaklaşık 13,8 milyon dolar artmıştır. Konya'nın en fazla ihracat yaptığı diğer ülkeler sırasıyla Almanya, Rusya, Polonya, Bangladeş, İtalya, Suudi Arabistan, Fransa ve Mısır'dır.

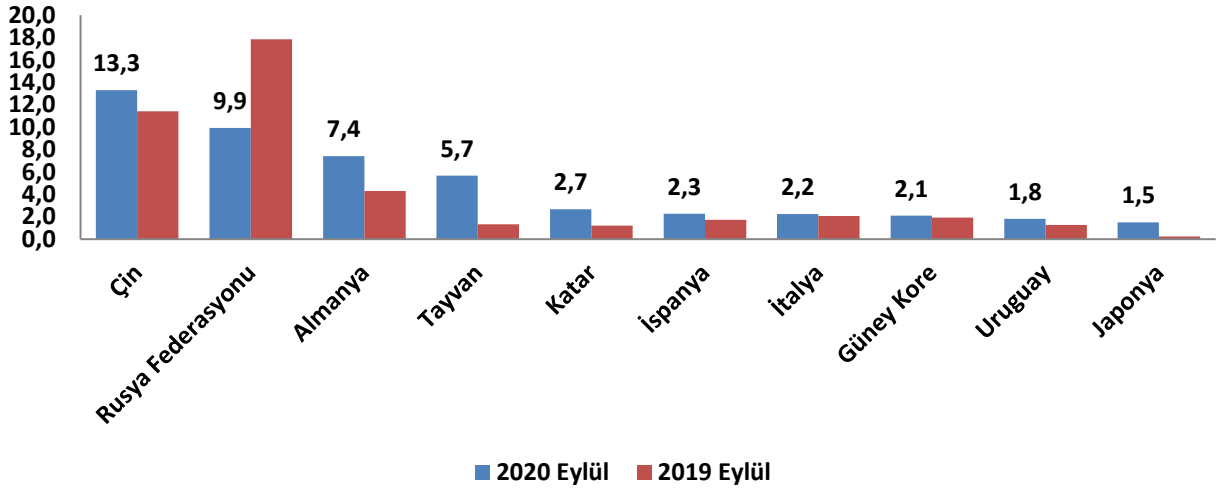
Konya, Eylül ayında en fazla ithalatı ise Çin'den yapmıştır. Konya'nın Çin'den yaptığı ithalat, yaklaşık 13,3 milyon dolar seviyesindedir ve yapılan toplam ithalatın yüzde 19,8'ini oluşturmaktadır. Konya'nın Çin'den sonra en fazla ithalat yaptığı ülke ise Rusya olmuştur. Konya'nın Rusya'ya yaptığı ithalat, yaklaşık 9,9 milyon dolar seviyesinde olup toplam ithalatın yüzde 14,8'ini oluşturmaktadır. Konya'nın en fazla ithalat yaptığı diğer ülkeler sırasıyla Almanya, Tayvan, Katar, İspanya, İtalya, Güney Kore, Uruguay ve Japonya'dır.

Şekil-3: Ükelere Göre Konya'nın İhracatı (milyon \$) – İlk 10 Ülke (Eylül -2020)



Kaynak: TÜİK

Şekil-4: Ükelere Göre Konya'nın İthalatı (milyon \$) – İlk 10 Ülke (Eylül -2020)



Kaynak: TÜİK