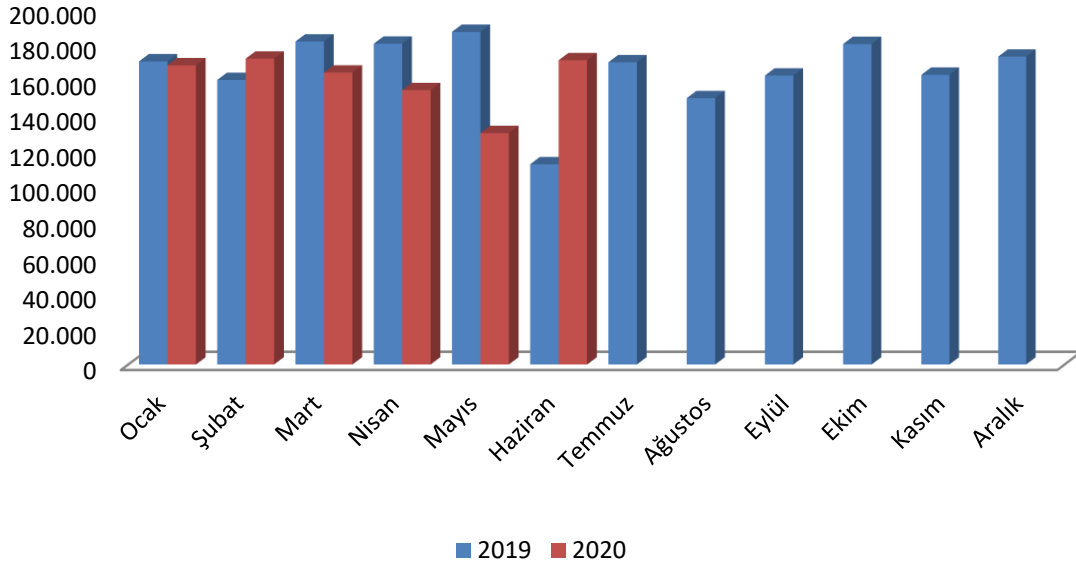


Konya Ticaret Odası (KTO) tarafından Türkiye İstatistik Kurumu'ndan ve Türkiye İhracatçılar Meclisi'nden alınan verilere dayalı olarak hazırlanan "Konya Dış Ticaret Bülteni" ile Konya'nın dış ticaret durumu güncel veriler ışığında analiz edilmekte ve Konya ile Türkiye'nin dış ticareti arasında bir kıyaslama yapmak mümkün olmaktadır.

Konya'nın ihracatı geçen aya ve geçen yıla göre arttı:

Konya'da ihracat 2020 yılı Mayıs ayında 130,3 milyon dolar seviyesinde iken 2020 yılı Haziran ayında bir önceki aya göre 40,9 milyon dolar, bir önceki yılın aynı ayına göre 58,4 milyon dolar artarak 171,2 milyon dolar seviyesine yükseldi. Türkiye'nin Haziran 2020 ihracatı ise 12,7 milyar dolar seviyesinde gerçekleşti.

Şekil-1: Aylara Göre Konya'nın İhracatı 2019-2020 (1000\$)



Kaynak: TÜİK

Tablo-1: Aylara Göre Konya'nın İhracatı (2019-2020) (1000\$)

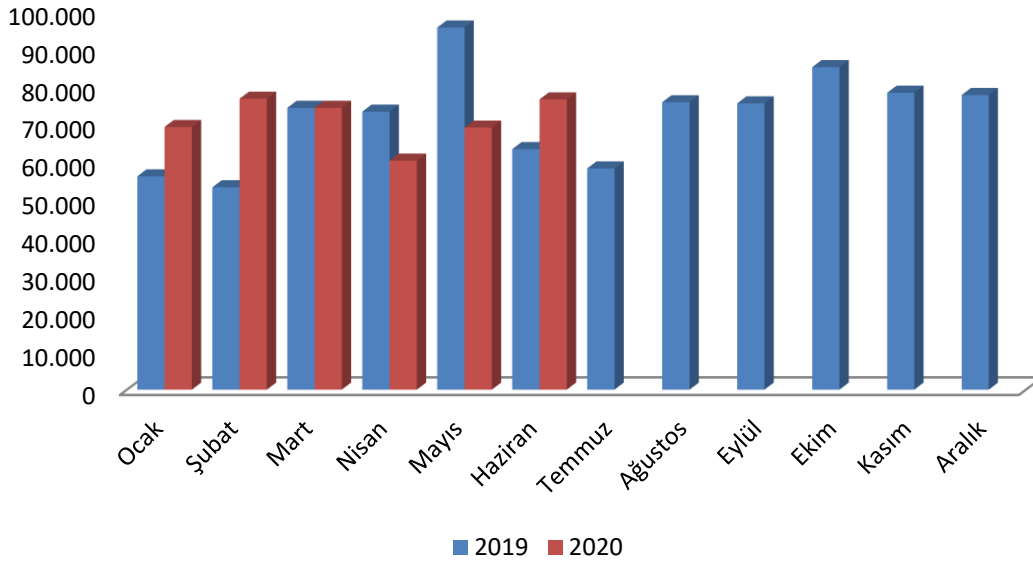
İhracat (1000 \$)												
	Ocak	Şubat	Mart	Nisan	Mayıs	Haziran	Temmuz	Ağustos	Eylül	Ekim	Kasım	Aralık
2019	170.553	160.090	181.664	180.437	187.065	112.820	170.051	149.895	162.600	180.292	163.025	173.200
2020	168.330	172.047	164.219	154.401	130.314	171.170						

Kaynak: TÜİK

Konya'nın ithalatı geçen aya ve geçen yıla göre arttı:

Mayıs 2020'de 68,9 milyon dolar seviyesinde olan ithalat rakamları, Haziran 2020'de bir önceki aya göre yüzde 31,4, geçen yılın aynı ayına göre yüzde 51,7 artarak 76,3 milyon dolar seviyesine yükseldi. Türkiye ithalat rakamlarına bakıldığında ise Haziran 2020'de bir önceki aya göre 3,1 milyar dolarlık bir artış olduğu ve ithalatın 15,8 milyar dolar seviyesine yükseldiği görülmektedir.

Şekil-2: Aylara Göre Konya'nın İthalatı 2019-2020 (1000\$)



Kaynak: TÜİK

Tablo-2: Aylara Göre Konya'nın İthalatı (2019-2020) (1000\$)

İthalat (1000 \$)												
	Ocak	Şubat	Mart	Nisan	Mayıs	Haziran	Temmuz	Ağustos	Eylül	Ekim	Kasım	Aralık
2019	56.131	53.238	74.137	73.118	95.241	63.279	58.210	75.596	75.295	84.826	78.097	77.498
2020	69.088	76.514	74.127	60.248	68.935	76.333						

Kaynak: TÜİK

2020 Haziran ayı itibarıyla Konya'nın Türkiye'nin toplam ihracat ve ithalatından aldığı pay sırasıyla, yüzde 1,34 ve yüzde 0,48 olarak gerçekleşmiştir. Konya'nın Haziran 2020'deki 248 milyon dolarlık dış ticaret hacmi ise Türkiye'nin toplam dış ticaret hacminin yüzde 0,9'unu oluşturmaktadır. Türkiye 2020 Haziran ayı itibarıyla 3,1 milyar dolarlık dış ticaret açığı verirken, Konya 95 milyon dolarlık dış ticaret fazlası vermiştir. Haziran ayında Türkiye için ihracatın ithalatı karşılama oranı yüzde 80 iken Konya için bu oran yüzde 224 olmuştur.

Tablo-3: Türkiye – Konya Karşılaştırmalı Dış Ticaret İstatistikleri – 2020 Haziran (milyon \$)

	İhracat (milyon \$)	İthalat (milyon \$)	Dış Ticaret Dengesi (milyon \$)	Dış Ticaret Hacmi (milyon \$)	İhracatın İthalatı Karşılama Oranı (%)	İhracat (Haziran 2019-2020) Fark (%)	İthalat (Haziran 2019-2020) Fark (%)
Türkiye	12.745	15.835	-3.091	28.580	80%	15,2%	11,1%
Konya	171	76	95	248	224%	51,7%	20,6%

Kaynak: TÜİK

Konya'nın Haziran ayı ihracatı bir önceki yılın aynı ayına göre yüzde 51,7 artarken, Türkiye'nin ihracatı aynı dönemde yüzde 15,2 artmıştır. Öte yandan Konya'nın Haziran ayı ithalatı bir önceki yılın aynı ayına göre yüzde 20,6 artarken, Türkiye'nin Haziran ayı ithalatı aynı dönemde yüzde 11,1 artmıştır. Konya'nın dış ticaret verilerine göre, bir önceki aya oranla 2020 yılı Haziran ayı ithalatında yüzde 10,7'lik, ihracatında yüzde 31,4'lük bir artış gözlenmiştir. Türkiye'nin bir önceki aya oranla 2020 yılı Haziran ayı ithalatında yüzde 24'lük, ihracatında yüzde 35,2'lik bir artış gözlenmiştir.

Tablo-4: İhracatın Sektörel Dağılımı (Haziran; 2019-2020)

	Haziran -İhracat (\$)		Değişim	Konya'nın Toplam İhracatı İçindeki Pay (%) - Haziran 2020
	2020	2019		
Kazanlar, makinalar, mekanik cihazlar ve aletler, nükleer reaktörler, bunların aksam ve parçaları	55.433.400	34.929.665	58,7%	32,4%
Motorlu kara taşıtları, traktörler, bisikletler, motosikletler ve diğer kara taşıtları, bunların aksam, parça, aksesuarı	26.280.792	21.003.461	25,1%	15,4%
Hububat, un, nişasta veya süt müstahzarları, pastacılık ürünleri	13.315.355	4.152.465	220,7%	7,8%
Silahlar ve mühimmat, bunların aksam, parça ve aksesuarı	10.743.364	3.217.519	233,9%	6,3%
Demir veya çelikten eşya	10.138.612	7.059.143	43,6%	5,9%
Plastikler ve mamulleri	7.751.960	5.234.582	48,1%	4,5%

Mobilyalar, yatak takımları, aydınlatma cihazları, reklam lambaları, ışıklı tabelalar vb., prefabrik yapılar	4.489.065	1.479.315	203,5%	2,6%
Süt ürünleri, yumurtalar, tabii bal, diğer yenilebilir hayvansal menşeli ürünler	3.781.441	4.158.371	-9,1%	2,2%
Elektrikli makina ve cihazlar, ses kaydetme-verme, televizyon görüntü-ses kaydetme-verme cihazları, aksam-parça-aksesuarı	3.763.025	1.705.278	120,7%	2,2%
Sebzeler, meyveler, sert kabuklu meyveler ve bitkilerin diğer kısımlarından elde edilen müstahzarlar	3.091.113	1.815.193	70,3%	1,8%
Toplam	171.170.164	112.819.829	51,7%	100,0%

Kaynak: TÜİK

Sektörlere göre ihracat verileri incelendiğinde, 2020 Haziran ayında Konya'nın en fazla ihracat yaptığı ilk 10 sektörde bir önceki aya kıyasla çok fazla değişiklik olmadığı gözlenmiştir. Mayıs 2020'de listede yer almayan ancak Haziran 2020'de yer alan sektörün "süt ürünleri, yumurtalar, tabii bal, diğer yenilebilir hayvansal menşeli ürünler" sektörü olduğu görülmektedir. "Kazanlar, makineler, mekanik cihazlar ve aletler, nükleer reaktörler, bunların aksam ve parçaları" sektörü 55,4 milyon dolarlık ihracatı ile Haziran ayında Konya'nın toplam ihracatının yüzde 32,4'ünü oluşturmaktadır; geçen yılın aynı ayına göre sektörün ihracatı yüzde 58,7 artmıştır. Geçen yılın aynı ayına göre listedeki ilk 10 ürün arasında ihracatı en çok artan ürün grubu "silahlar ve mühimmat, bunların aksam, parça ve aksesuarı" sektörü olmuştur. İlk 10 sektör arasında "süt ürünleri, yumurtalar, tabii bal, diğer yenilebilir hayvansal menşeli ürünler" sektörü ise ihracatı azalan tek sektör olmuştur.

Tablo-5: İhracat Partnerleri (Haziran - 2020)

	Partner	İhracat (\$)	Pay
1	Irak	18.667.010	11%
2	ABD	12.656.992	7%
3	Almanya	11.757.055	7%
4	Rusya Federasyonu	8.553.583	5%
5	İran	6.968.746	4%
6	Suudi Arabistan	5.699.704	3%
7	Mısır	5.338.469	3%
8	İtalya	4.394.485	3%
9	Cezayir	3.982.395	2%
10	Polonya	3.634.626	2%
	Diğer	89.517.099	52%
	Toplam	171.170.164	100%

Kaynak: TÜİK

Tablo-6: İthalat Partnerleri (Haziran - 2020)

	Partner	İthalat (\$)	Pay
1	Çin	19.964.511	26%
2	Rusya Federasyonu	6.851.037	9%
3	Almanya	5.590.818	7%
4	İtalya	4.377.939	6%
5	Brezilya	4.027.988	5%
6	Güney Kore	3.897.427	5%
7	Tayvan	1.931.859	3%
8	Ukrayna	1.913.911	3%
9	Hindistan	1.704.408	2%
10	İspanya	1.654.085	2%
	Diğer	24.419.169	32%
	Toplam	76.333.152	100%

Kaynak: TÜİK

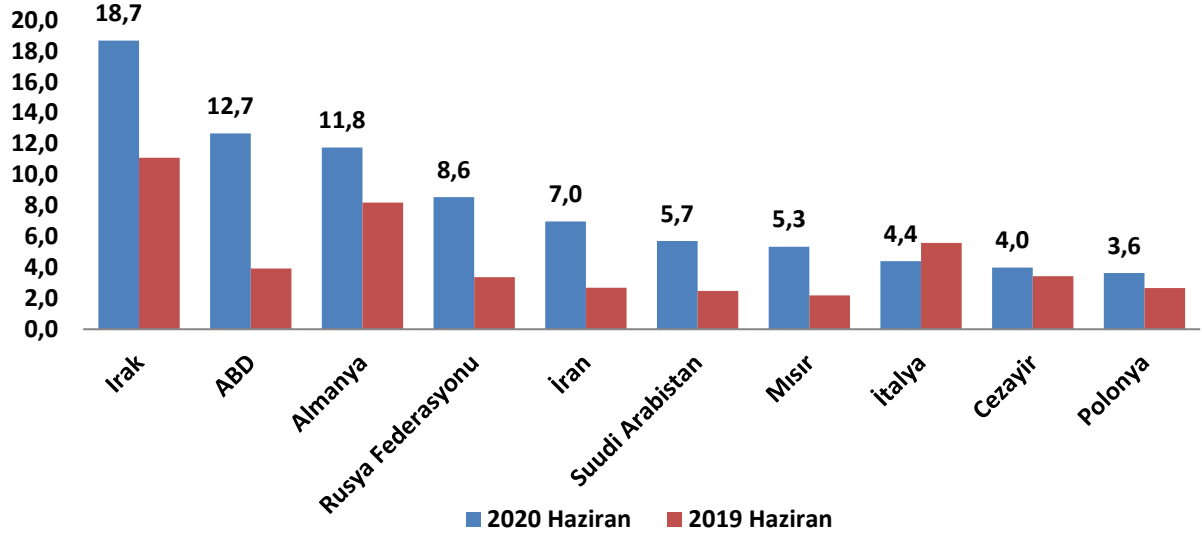
Konya'nın ihracatında Irak'ın payı yüzde 10,9 seviyesinde

Ülkeler bazında Konya'nın ihracat rakamlarına bakıldığında, Haziran 2020'de, ilk sırada 18,7 milyon dolarlık ihracat hacmi ile Irak yer almaktadır. Konya'nın Irak'a olan ihracatı geçen yılın aynı ayına göre yaklaşık 7,6 milyon dolar artarak 18,7 milyon dolara yükselmiştir. Irak, Konya'nın toplam ihracatının yüzde 10,9'unu oluşturmaktadır.

Irak'ın ardından 12,7 milyon dolarlık ihracat hacmi ile ABD gelmektedir. ABD'ye yapılan ihracat, geçen yılın aynı ayına göre yaklaşık 8,7 milyon dolar artmıştır. Konya'nın en fazla ihracat yaptığı diğer ülkeler sırasıyla Almanya, Rusya, İran, Suudi Arabistan, Mısır, İtalya, Cezayir ve Polonya'dır.

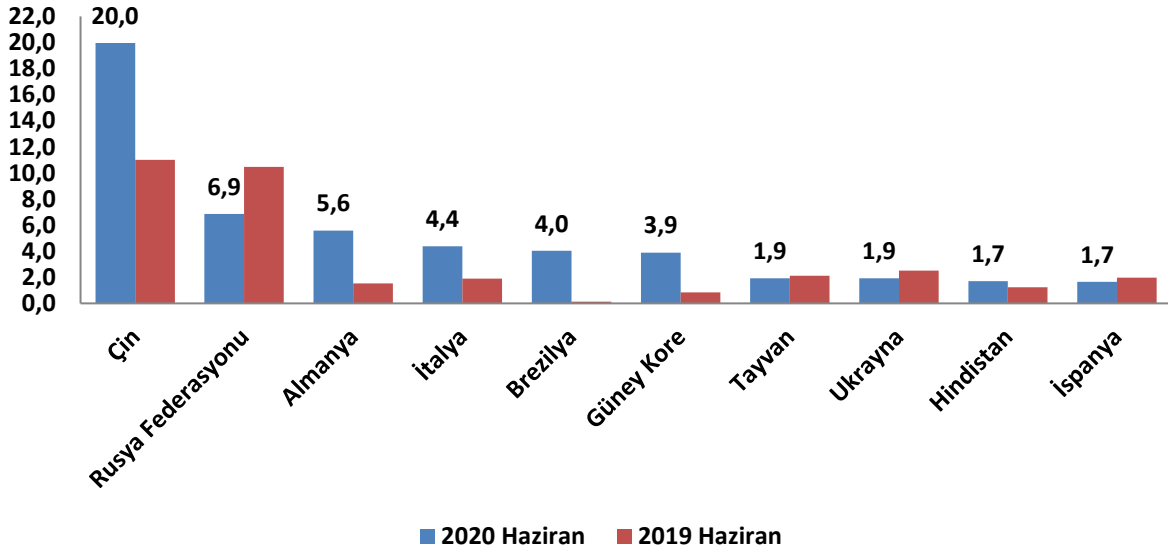
Konya, Haziran ayında en fazla ithalatı ise Çin'den yapmıştır. Konya'nın Çin'den yaptığı ithalat, yaklaşık 20 milyon dolar seviyesindedir ve yapılan toplam ithalatın yüzde 26,2'sini oluşturmaktadır. Konya'nın Çin'den sonra en fazla ithalat yaptığı ülke ise Rusya olmuştur. Konya'nın Rusya'ya yaptığı ithalat, yaklaşık 6,9 milyon dolar seviyesinde olup toplam ithalatın yüzde 9'unu oluşturmaktadır. Konya'nın en fazla ithalat yaptığı diğer ülkeler sırasıyla Almanya, İtalya, Brezilya, Güney Kore, Tayvan, Ukrayna, Hindistan ve İspanya'dır.

Şekil-3: Ülkelere Göre Konya'nın İhracatı (milyon \$) – İlk 10 Ülke (Haziran -2020)



Kaynak: TÜİK

Şekil-4: Ülkelere Göre Konya'nın İthalatı (milyon \$) – İlk 10 Ülke (Haziran -2020)



Kaynak: TÜİK