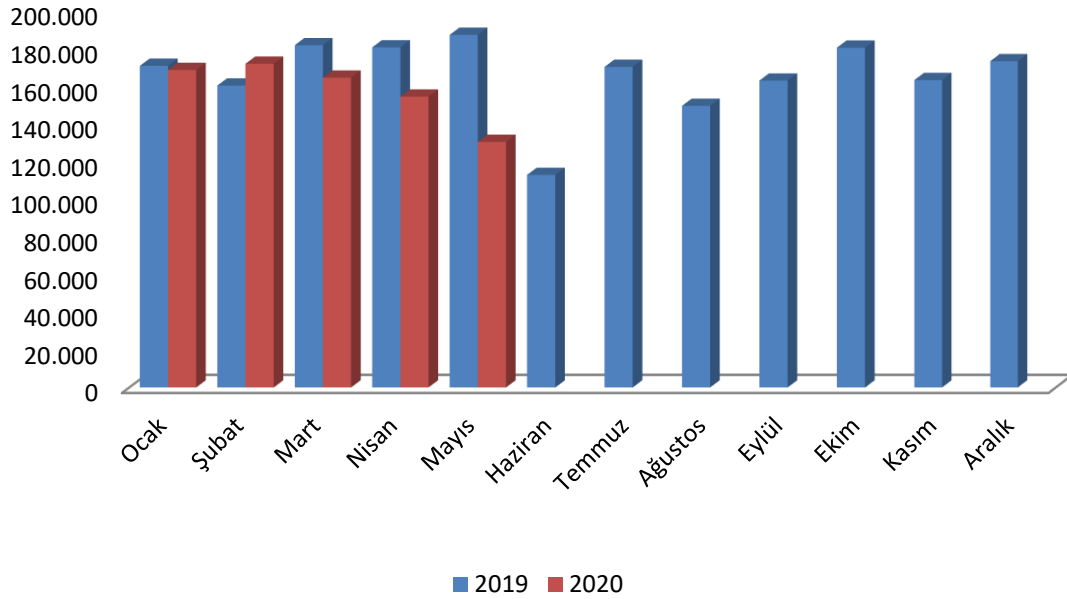


Konya Ticaret Odası (KTO) tarafından Türkiye İstatistik Kurumu'ndan ve Türkiye İhracatçılar Meclisi'nden alınan verilere dayalı olarak hazırlanan "Konya Dış Ticaret Bülteni" ile Konya'nın dış ticaret durumu güncel veriler ışığında analiz edilmekte ve Konya ile Türkiye'nin dış ticareti arasında bir kıyaslama yapmak mümkün olmaktadır.

## Konya'nın ihracatı geçen aya ve geçen yıla göre düştü:

Konya'da ihracat 2020 yılı Nisan ayında 154,4 milyon dolar seviyesinde iken 2020 yılı Mayıs ayında bir önceki aya göre 24 milyon dolar, bir önceki yılın aynı ayına göre 56,8 milyon dolar düşerek 130,4 milyon dolar seviyesine geriledi. Türkiye'nin Mayıs 2020 ihracatı ise 9,4 milyar dolar seviyesinde gerçekleşti.

## Şekil-1: Aylara Göre Konya'nın İhracatı 2019-2020 (1000\$)



Kaynak: TÜİK

## Tablo-1: Aylara Göre Konya'nın İhracatı (2019-2020) (1000\$)

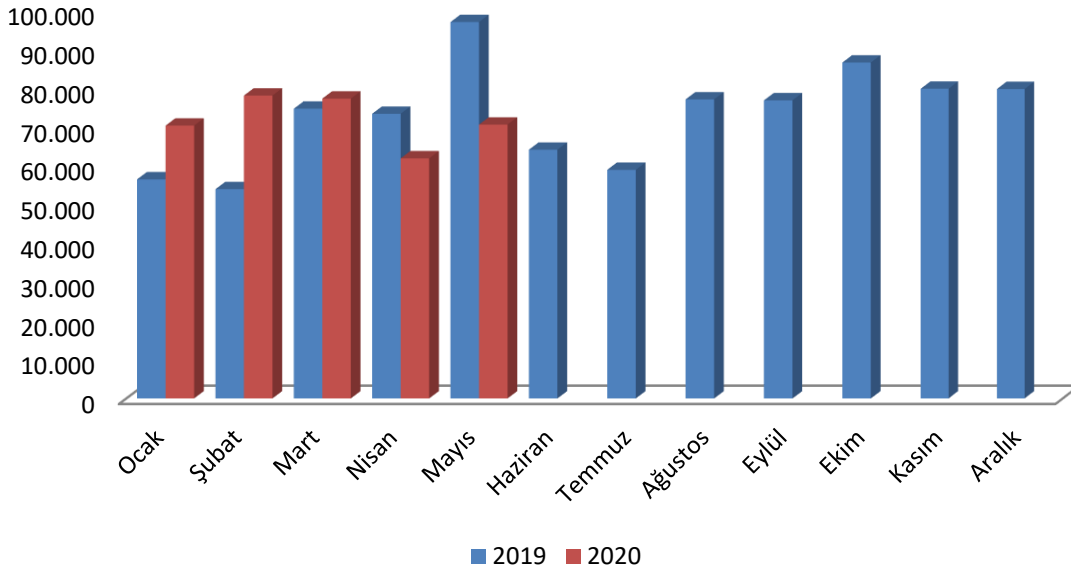
İhracat (1000 \$)												
	Ocak	Şubat	Mart	Nisan	Mayıs	Haziran	Temmuz	Ağustos	Eylül	Ekim	Kasım	Aralık
2019	170.776	160.293	181.706	180.544	187.205	112.906	170.210	149.550	162.934	180.399	163.213	173.219
2020	168.544	171.857	164.479	154.415	130.431							

Kaynak: TÜİK

## Konya'nın ithalatı geçen yıla göre düştü:

Nisan 2020'de 61,9 milyon dolar seviyesinde olan ithalat rakamları, Mayıs 2020'de bir önceki aya göre yüzde 14 artarken, geçen yılın aynı ayına göre yüzde 27,2 düşerek 70,5 milyon dolar seviyesinde gerçekleşti. Türkiye ithalat rakamlarına bakıldığında ise Mayıs 2020'de bir önceki aya göre 329,1 milyon dolarlık bir artış olduğu ve ithalatın 12,8 milyar dolar seviyesine yükseldiği görülmektedir.

Şekil-2: Aylara Göre Konya'nın İthalatı 2019-2020 (1000\$)



Kaynak: TÜİK

Tablo-2: Aylara Göre Konya'nın İthalatı (2019-2020) (1000\$)

İthalat (1000 \$)												
	Ocak	Şubat	Mart	Nisan	Mayıs	Haziran	Temmuz	Ağustos	Eylül	Ekim	Kasım	Aralık
2019	56.449	53.927	74.613	73.293	96.870	64.070	58.893	77.008	76.764	86.472	79.737	79.665
2020	70.262	77.984	77.199	61.851	70.521							

Kaynak: TÜİK

2020 Mayıs ayı itibarıyla Konya'nın Türkiye'nin toplam ihracat ve ithalatından aldığı pay sırasıyla, yüzde 1,38 ve yüzde 0,55 olarak gerçekleşmiştir. Konya'nın Mayıs 2020'deki 201 milyon dolarlık dış ticaret hacmi ise Türkiye'nin toplam dış ticaret hacminin yüzde 0,9'unu oluşturmaktadır. Türkiye 2020 Mayıs ayı itibarıyla 3,3 milyar dolarlık dış ticaret açığı verirken, Konya 60 milyon dolarlık dış ticaret fazlası vermiştir. Mayıs ayında Türkiye için ihracatın ithalatı karşılama oranı yüzde 74 iken Konya için bu oran yüzde 185 olmuştur.

Tablo-3: Türkiye – Konya Karşılaştırmalı Dış Ticaret İstatistikleri – 2020 Mayıs (milyon \$)

	İhracat (milyon \$)	İthalat (milyon \$)	Dış Ticaret Dengesi (milyon \$)	Dış Ticaret Hacmi (milyon \$)	İhracatın İthalatı Karşılama Oranı (%)	İhracat (Mayıs 2019- 2020) Fark (%)	İthalat (Mayıs 2019- 2020) Fark (%)
Türkiye	9.436	12.770	-3.334	22.207	74%	-40,8%	-28,3%
Konya	130	71	60	201	185%	-30,3%	-27,2%

Kaynak: TÜİK

Konya'nın Mayıs ayı ihracatı bir önceki yılın aynı ayına göre yüzde 30,3 düşerken, Türkiye'nin ihracatı aynı dönemde yüzde 40,8 düşmüştür. Öte yandan Konya'nın Mayıs ayı ithalatı bir önceki yılın aynı ayına göre yüzde 27,2 düşerken, Türkiye'nin Mayıs ayı ithalatı aynı dönemde yüzde 28,3 düşmüştür. Konya'nın dış ticaret verilerine göre, bir önceki aya oranla 2020 yılı Mayıs ayı ithalatında yüzde 14'lük artış gözlenirken, ihracatında yüzde 15,5'lik bir düşüş gözlenmiştir. Türkiye'nin bir önceki aya oranla 2020 yılı Mayıs ayı ithalatında yüzde 2,6'lık, ihracatında yüzde 11,9'luk bir artış gözlenmiştir.

Tablo-4: İhracatın Sektörel Dağılımı (Mayıs; 2019-2020)

	Mayıs -İhracat (\$)		Değişim	Konya'nın Toplam İhracatı İçindeki Pay (%) - Mayıs 2020
	2020	2019		
Kazanlar, makineler, mekanik cihazlar ve aletler, nükleer reaktörler, bunların aksam ve parçaları	39.816.257	56.279.102	-29,3%	30,5%
Motorlu kara taşıtları, traktörler, bisikletler, motosikletler ve diğer kara taşıtları, bunların aksam, parça, aksesuarı	21.281.500	32.866.973	-35,2%	16,3%
Hububat, un, nişasta veya süt müstahzarları, pastacılık ürünleri	8.607.388	11.394.440	-24,5%	6,6%
Silahlar ve mühimmat, bunların aksam, parça ve aksesuarı	7.093.992	6.051.276	17,2%	5,4%
Demir veya çelikten eşya	6.656.970	12.678.849	-47,5%	5,1%
Alüminyum ve alüminyumdan eşya	6.509.284	12.326.245	-47,2%	5,0%
Plastikler ve mamulleri	6.071.662	7.409.982	-18,1%	4,7%

Mobilyalar, yatak takımları, aydınlatma cihazları, reklam lambaları, ışıklı tabelalar vb., prefabrik yapılar	4.499.237	2.507.969	79,4%	3,4%
Elektrikli makina ve cihazlar, ses kaydetme-verme, televizyon görüntü-ses kaydetme-verme cihazları, aksam-parça-aksesuarı	3.176.987	4.031.723	-21,2%	2,4%
Sebzeler, meyveler, sert kabuklu meyveler ve bitkilerin diğer kısımlarından elde edilen müstahzarlar	3.070.964	2.613.483	17,5%	2,4%
<b>Toplam</b>	<b>130.431.046</b>	<b>187.205.249</b>	<b>-30,3%</b>	<b>100,0%</b>

Kaynak: TÜİK

Sektörlere göre ihracat verileri incelendiğinde, 2020 Mayıs ayında Konya'nın en fazla ihracat yaptığı ilk 10 sektörde bir önceki aya kıyasla çok fazla değişiklik olmadığı gözlenmiştir. Nisan 2020'de listede yer almayan ancak Mayıs 2020'de yer alan sektörün "mobilyalar, yatak takımları, aydınlatma cihazları, reklam lambaları, ışıklı tabelalar vb. prefabrik yapılar" sektörü olduğu görülmektedir. "Kazanlar, makinalar, mekanik cihazlar ve aletler, nükleer reaktörler, bunların aksam ve parçaları" sektörü 39,8 milyon dolarlık ihracatı ile Mayıs ayında Konya'nın toplam ihracatının yüzde 30,5'ini oluşturmaktadır; geçen yılın aynı ayına göre sektörün ihracatı yüzde 29,3 azalmıştır. Geçen yılın aynı ayına göre listedeki ilk 10 ürün arasında ihracatı en çok artan ürün grubu "mobilyalar, yatak takımları, aydınlatma cihazları, reklam lambaları, ışıklı tabelalar vb. prefabrik yapılar" sektörü olmuştur. İlk 10 sektör arasında "demir veya çelikten eşya" sektörü ise ihracatı en çok azalan sektör olmuştur.

**Tablo-5: İhracat Partnerleri (Mayıs - 2020)**

	Partner	İhracat (\$)	Pay
1	Irak	15.869.189	12%
2	Almanya	9.338.539	7%
3	ABD	8.347.133	6%
4	Rusya Federasyonu	7.023.304	5%
5	Bulgaristan	4.289.737	3%
6	İtalya	4.235.261	3%
7	Azerbaycan	4.220.559	3%
8	Fransa	4.167.665	3%
9	İsrail	3.418.989	3%
10	Mısır	3.408.183	3%
	<b>Diğer</b>	<b>66.112.487</b>	<b>51%</b>
	<b>Toplam</b>	<b>130.431.046</b>	<b>100%</b>

Kaynak: TÜİK

**Tablo-6: İthalat Partnerleri (Mayıs - 2020)**

	Partner	İthalat (\$)	Pay
1	Çin	18.413.139	26%
2	Rusya Federasyonu	8.567.989	12%
3	Almanya	4.462.761	6%
4	Ukrayna	4.440.834	6%
5	İtalya	2.777.436	4%
6	Güney Kore	2.237.113	3%
7	Suudi Arabistan	1.808.640	3%
8	İspanya	1.534.434	2%
9	Tayvan	1.501.393	2%
10	Uruguay	1.251.156	2%
	<b>Diğer</b>	<b>23.526.484</b>	<b>33%</b>
	<b>Toplam</b>	<b>70.521.379</b>	<b>100%</b>

Kaynak: TÜİK

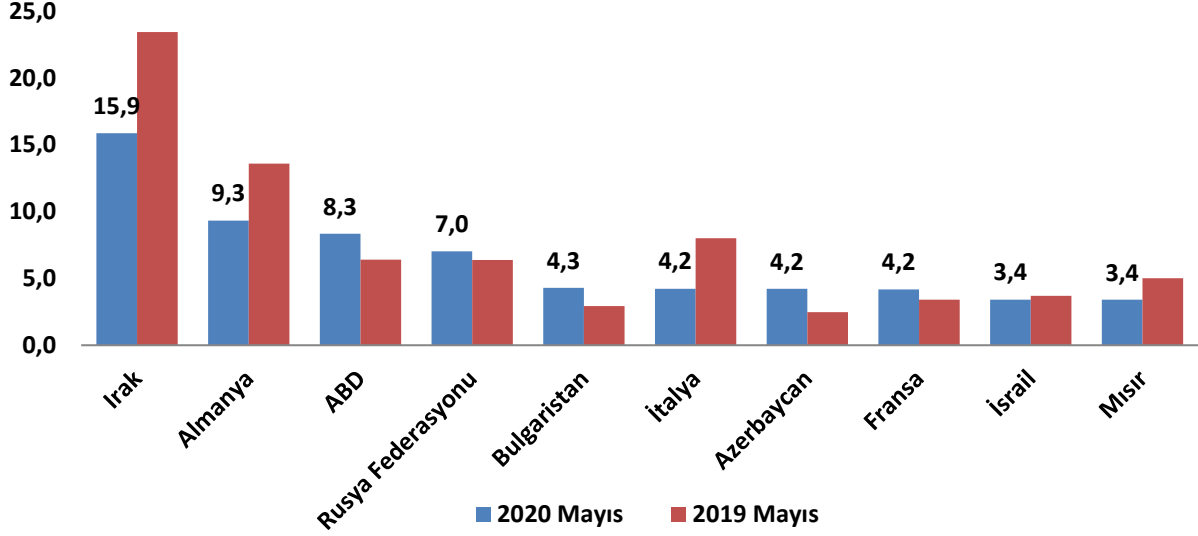
## Konya'nın ihracatında Irak'ın payı yüzde 12,2 seviyesinde

Ülkeler bazında Konya'nın ihracat rakamlarına bakıldığında, Mayıs 2020'de, ilk sırada 15,9 milyon dolarlık ihracat hacmi ile Irak yer almaktadır. Konya'nın Irak'a olan ihracatı geçen yılın aynı ayına göre yaklaşık 7,6 milyon dolar azalarak 15,9 milyon dolara gerilemiştir. Irak, Konya'nın toplam ihracatının yüzde 12,2'sini oluşturmaktadır.

Irak'ın ardından 9,3 milyon dolarlık ihracat hacmi ile Almanya gelmektedir. Almanya'ya yapılan ihracat, geçen yılın aynı ayına göre yaklaşık 4,3 milyon dolar azalmıştır. Konya'nın en fazla ihracat yaptığı diğer ülkeler sırasıyla ABD, Rusya, Bulgaristan, İtalya, Azerbaycan, Fransa, İsrail ve Mısır'dır.

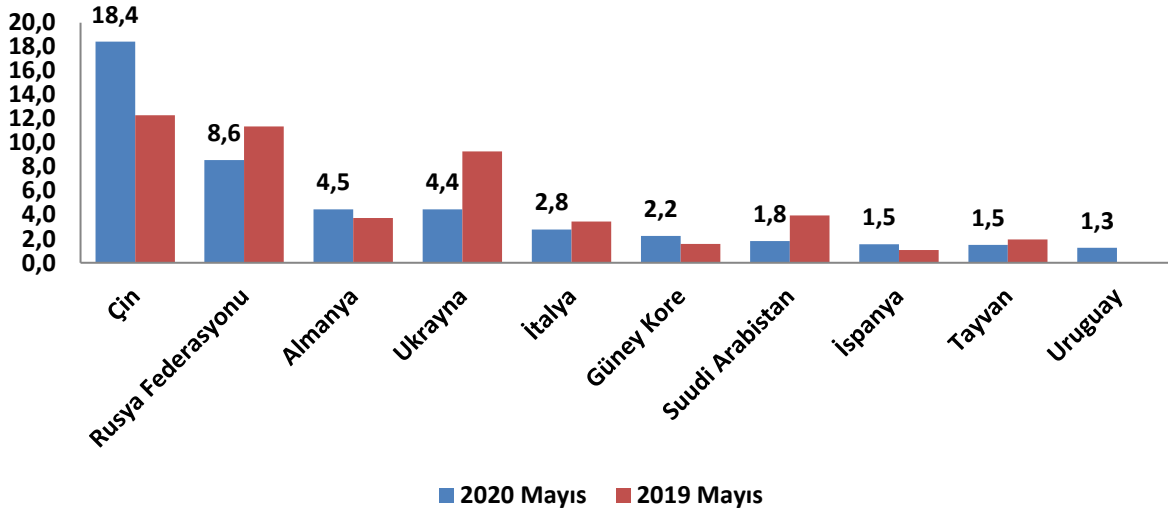
Konya, Mayıs ayında en fazla ithalatı ise Çin'den yapmıştır. Konya'nın Çin'den yaptığı ithalat, yaklaşık 18,4 milyon dolar seviyesindedir ve yapılan toplam ithalatın yüzde 26,1'ini oluşturmaktadır. Konya'nın Çin'den sonra en fazla ithalat yaptığı ülke ise Rusya olmuştur. Konya'nın Rusya'ya yaptığı ithalat, yaklaşık 8,6 milyon dolar seviyesinde olup toplam ithalatın yüzde 12,1'ini oluşturmaktadır. Konya'nın en fazla ithalat yaptığı diğer ülkeler sırasıyla Almanya, Ukrayna, İtalya, Güney Kore, Suudi Arabistan, İspanya, Tayvan ve Uruguay'dır.

Şekil-3: Ünelere Göre Konya'nın İhracatı (milyon \$) – İlk 10 Ülke (Mayıs -2020)



Kaynak: TÜİK

Şekil-4: Ünelere Göre Konya'nın İthalatı (milyon \$) – İlk 10 Ülke (Mayıs -2020)



Kaynak: TÜİK