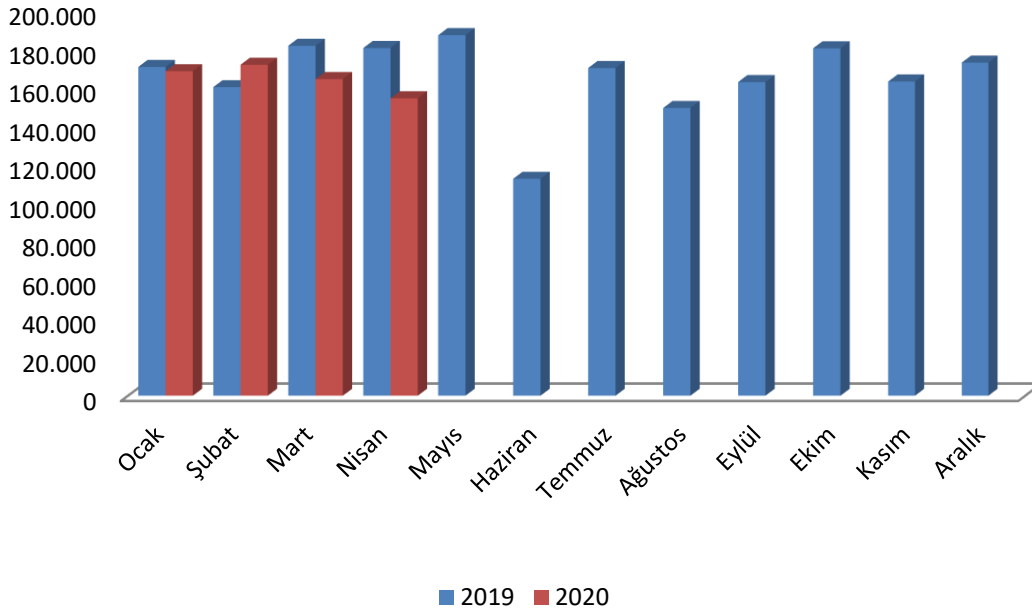


Konya Ticaret Odası (KTO) tarafından Türkiye İstatistik Kurumu'ndan ve Türkiye İhracatçılar Meclisi'nden alınan verilere dayalı olarak hazırlanan "Konya Dış Ticaret Bülteni" ile Konya'nın dış ticaret durumu güncel veriler ışığında analiz edilmekte ve Konya ile Türkiye'nin dış ticareti arasında bir kıyaslama yapmak mümkün olmaktadır.

Konya'nın ihracatı geçen aya ve geçen yıla göre düştü:

Konya'da ihracat 2020 yılı Mart ayında 164,5 milyon dolar seviyesinde iken 2020 yılı Nisan ayında bir önceki aya göre 10 milyon dolar, bir önceki yılın aynı ayına göre 26 milyon dolar düşerek 154,5 milyon dolar seviyesine geriledi. Türkiye'nin Nisan 2020 ihracatı ise 8,4 milyar dolar seviyesinde gerçekleşti.

Şekil-1: Aylara Göre Konya'nın İhracatı 2019-2020 (1000\$)



Kaynak: TÜİK

Tablo-1: Aylara Göre Konya'nın İhracatı (2019-2020) (1000\$)

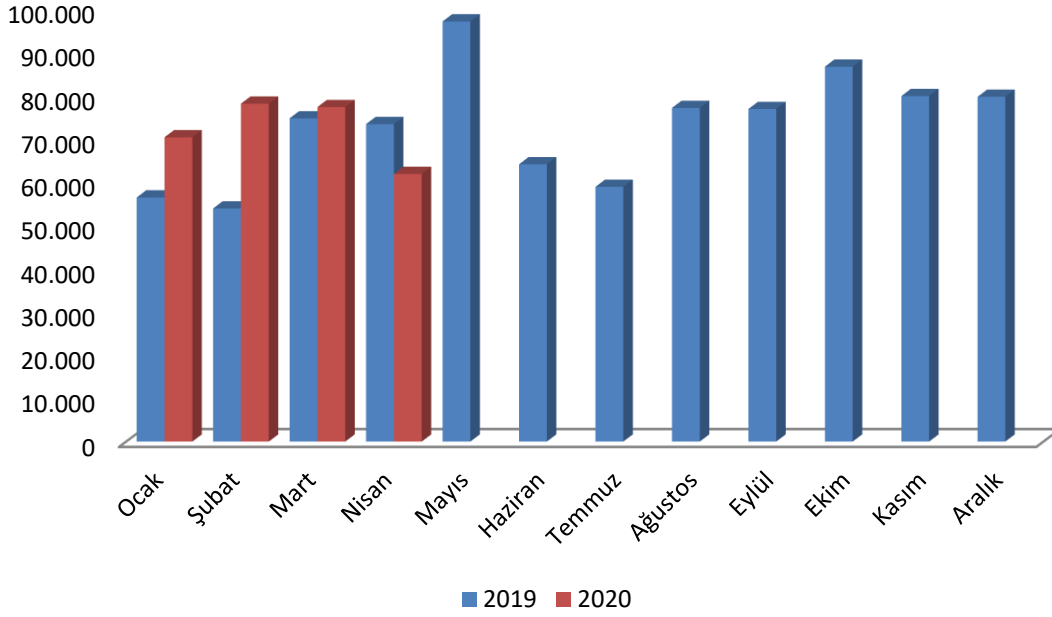
İhracat (1000 \$)												
	Ocak	Şubat	Mart	Nisan	Mayıs	Haziran	Temmuz	Ağustos	Eylül	Ekim	Kasım	Aralık
2019	170.776	160.293	181.706	180.544	187.197	112.906	170.210	149.550	162.934	180.399	163.213	172.966
2020	168.547	171.865	164.491	154.527								

Kaynak: TÜİK

Konya'nın ithalatı geçen aya ve geçen yıla göre düştü:

Mart 2020'de 77,2 milyon dolar seviyesinde olan ithalat rakamları, Nisan 2020'de bir önceki aya göre yüzde 19,9 düşerken, geçen yılın aynı ayına göre yüzde 15,6 düşerek 61,9 milyon dolar seviyesinde gerçekleşti. Türkiye ithalat rakamlarına bakıldığında ise Nisan 2020'de bir önceki aya göre 5,5 milyar dolarlık bir düşüş olduğu ve ithalatın 12,4 milyar dolar seviyesine gerilediği görülmektedir.

Şekil-2: Aylara Göre Konya'nın İthalatı 2019-2020 (1000\$)



Kaynak: TÜİK

Tablo-2: Aylara Göre Konya'nın İthalatı (2019-2020) (1000\$)

İthalat (1000 \$)												
	Ocak	Şubat	Mart	Nisan	Mayıs	Haziran	Temmuz	Ağustos	Eylül	Ekim	Kasım	Aralık
2019	56.449	53.926	74.613	73.292	96.866	64.070	58.891	77.007	76.764	86.472	79.737	79.568
2020	70.262	77.980	77.197	61.851								

Kaynak: TÜİK

2020 Nisan ayı itibarıyla Konya'nın Türkiye'nin toplam ihracat ve ithalatından aldığı pay sırasıyla, yüzde 1,83 ve yüzde 0,5 olarak gerçekleşmiştir. Konya'nın Nisan 2020'deki 216 milyon dolarlık dış ticaret hacmi ise Türkiye'nin toplam dış ticaret hacminin yüzde 1,04'ünü oluşturmaktadır. Türkiye 2020 Nisan ayı itibarıyla 4 milyar dolarlık dış ticaret açığı verirken, Konya 93 milyon dolarlık dış ticaret fazlası vermiştir. Nisan ayında Türkiye için ihracatın ithalatı karşılama oranı yüzde 68 iken Konya için bu oran yüzde 250 olmuştur.

Tablo-3: Türkiye – Konya Karşılaştırmalı Dış Ticaret İstatistikleri – 2020 Nisan (milyon \$)

	İhracat (milyon \$)	İthalat (milyon \$)	Dış Ticaret Dengesi (milyon \$)	Dış Ticaret Hacmi (milyon \$)	İhracatın İthalatı Karşılama Oranı (%)	İhracat (Nisan 2019- 2020) Fark (%)	İthalat (Nisan 2019- 2020) Fark (%)
Türkiye	8.439	12.441	-4.002	20.880	68%	-41,6%	-28,8%
Konya	155	62	93	216	250%	-14,4%	-15,6%

Kaynak: TÜİK

Konya'nın Nisan ayı ihracatı bir önceki yılın aynı ayına göre yüzde 14,4 düşerken, Türkiye'nin ihracatı aynı dönemde yüzde 41,6 düşmüştür. Öte yandan Konya'nın Nisan ayı ithalatı bir önceki yılın aynı ayına göre yüzde 15,6 düşerken, Türkiye'nin Nisan ayı ithalatı aynı dönemde yüzde 28,8 düşmüştür. Konya'nın dış ticaret verilerine göre, bir önceki aya oranla 2020 yılı Nisan ayı ithalatında yüzde 19,9'luk, ihracatında yüzde 6,1'lik bir düşüş gözlenmiştir. Türkiye'nin bir önceki aya oranla 2020 yılı Nisan ayı ithalatında yüzde 30,7'lik, ihracatında yüzde 33,2'lik bir düşüş gözlenmiştir.

Tablo-4: İhracatın Sektörel Dağılımı (Nisan; 2019-2020)

	Nisan -İhracat (\$)		Değişim	Konya'nın Toplam İhracatı İçindeki Pay (%) - Nisan 2020
	2020	2019		
Kazanlar, makinalar, mekanik cihazlar ve aletler, nükleer reaktörler, bunların aksam ve parçaları	47.286.667	48.545.598	-2,6%	30,6%
Motorlu kara taşıtları, traktörler, bisikletler, motosikletler ve diğer kara taşıtları, bunların aksam, parça, aksesuarı	22.471.438	30.060.590	-25,2%	14,5%
Hububat, un, nişasta veya süt müstahzarları, pastacılık ürünleri	12.192.641	13.204.322	-7,7%	7,9%
Demir veya çelikten eşya	9.008.322	10.309.736	-12,6%	5,8%
Plastikler ve mamulleri	7.340.053	7.507.969	-2,2%	4,8%
Silahlar ve mühimmat, bunların aksam, parça ve aksesuarı	6.900.539	6.147.506	12,2%	4,5%
Alüminyum ve alüminyumdan eşya	4.572.115	17.986.742	-74,6%	3,0%

Sebzeler, meyveler, sert kabuklu meyveler ve bitkilerin diğer kısımlarından elde edilen müstahzarlar	4.300.250	1.843.742	133,2%	2,8%
Süt ürünleri, yumurtalar, tabii bal, diğer yenilebilir hayvansal menşeli ürünler	4.149.393	7.562.961	-45,1%	2,7%
Elektrikli makina ve cihazlar, ses kaydetme-verme, televizyon görüntü-ses kaydetme-verme cihazları, aksam-parça-aksesuarı	3.787.607	3.083.458	22,8%	2,5%
Toplam	154.526.990	180.543.868	-14,4%	100,0%

Kaynak: TÜİK

Sektörlere göre ihracat verileri incelendiğinde, 2020 Nisan ayında Konya'nın en fazla ihracat yaptığı ilk 10 sektörde bir önceki aya kıyasla çok fazla değişiklik olmadığı gözlenmiştir. Mart 2020'de listede yer almayan ancak Nisan 2020'de yer alan sektörlerin "alüminyum ve alüminyumdan eşya" ve "süt ürünleri, yumurtalar, tabii bal, diğer yenilebilir hayvansal menşeli ürünler" sektörleri olduğu görülmektedir. "Kazanlar, makinalar, mekanik cihazlar ve aletler, nükleer reaktörler, bunların aksam ve parçaları" sektörü 47,3 milyon dolarlık ihracatı ile Nisan ayında Konya'nın toplam ihracatının yüzde 30,6'sını oluşturmaktadır; geçen yılın aynı ayına göre sektörün ihracatı yüzde 2,6 azalmıştır. Geçen yılın aynı ayına göre listedeki ilk 10 ürün arasında ihracatı en çok artan ürün grubu "sebzeler, meyveler, sert kabuklu meyveler ve bitkilerin diğer kısımlarından elde edilen müstahzarlar" sektörü olmuştur. İlk 10 sektör arasında "alüminyum ve alüminyumdan eşya" sektörü ise ihracatı en çok azalan sektör olmuştur.

Tablo-5: İhracat Partnerleri (Nisan - 2020)

	Partner	İhracat (\$)	Pay
1	Irak	21.809.188	14%
2	Almanya	11.736.822	8%
3	ABD	9.297.082	6%
4	Rusya Federasyonu	5.735.449	4%
5	İtalya	5.434.160	4%
6	Özbekistan	4.947.853	3%
7	Mısır	4.770.590	3%
8	Suudi Arabistan	4.679.151	3%
9	İsrail	4.310.756	3%
10	Birleşik Krallık	3.408.418	2%
	Diğer	78.397.521	51%
	Toplam	154.526.990	100%

Kaynak: TÜİK

Tablo-6: İthalat Partnerleri (Nisan - 2020)

	Partner	İthalat (\$)	Pay
1	Çin	13.352.543	22%
2	Rusya Federasyonu	5.070.269	8%
3	Almanya	4.265.174	7%
4	Tayvan	2.383.185	4%
5	Moldova	2.300.899	4%
6	Güney Kore	2.058.890	3%
7	ABD	1.764.999	3%
8	Kanada	1.757.184	3%
9	Hollanda	1.691.593	3%
10	Suudi Arabistan	1.689.810	3%
	Diğer	25.516.591	41%
	Toplam	61.851.137	100%

Kaynak: TÜİK

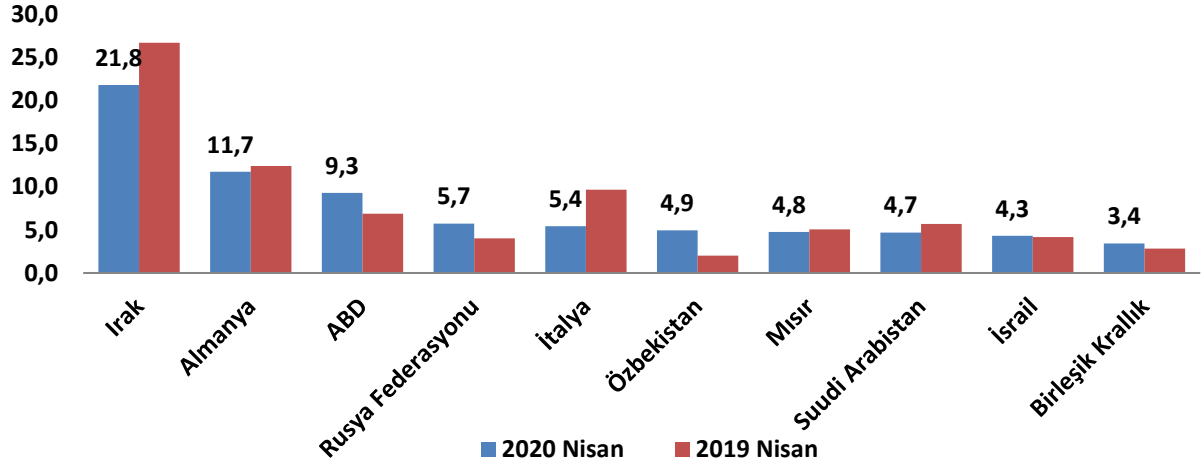
Konya'nın ihracatında Irak'ın payı yüzde 14,1 seviyesinde

Ülkeler bazında Konya'nın ihracat rakamlarına bakıldığında, Nisan 2020'de, ilk sırada 21,8 milyon dolarlık ihracat hacmi ile Irak yer almaktadır. Konya'nın Irak'a olan ihracatı geçen yılın aynı ayına göre yaklaşık 4,9 milyon dolar azalarak 21,8 milyon dolara gerilemiştir. Irak, Konya'nın toplam ihracatının yüzde 14,1'ini oluşturmaktadır.

Irak'ın ardından 11,7 milyon dolarlık ihracat hacmi ile Almanya gelmektedir. Almanya'ya yapılan ihracat, geçen yılın aynı ayına göre yaklaşık 680,7 bin dolar azalmıştır. Konya'nın en fazla ihracat yaptığı diğer ülkeler sırasıyla ABD, Rusya, İtalya, Özbekistan, Mısır, Suudi Arabistan, İsrail ve Birleşik Krallık'tır.

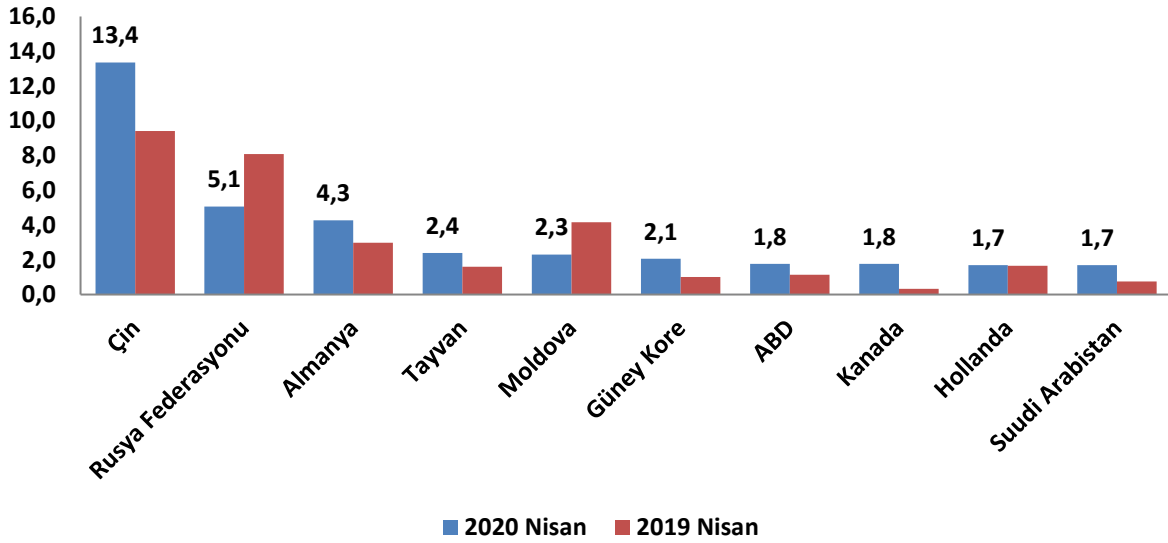
Konya, Nisan ayında en fazla ithalatı ise Çin'den yapmıştır. Konya'nın Çin'den yaptığı ithalat, yaklaşık 13,4 milyon dolar seviyesindedir ve yapılan toplam ithalatın yüzde 21,6'sını oluşturmaktadır. Konya'nın Çin'den sonra en fazla ithalat yaptığı ülke ise Rusya olmuştur. Konya'nın Rusya'ya yaptığı ithalat, yaklaşık 5,1 milyon dolar seviyesinde olup toplam ithalatın yüzde 8,2'sini oluşturmaktadır. Konya'nın en fazla ithalat yaptığı diğer ülkeler sırasıyla Almanya, Tayvan, Moldova, Güney Kore, ABD, Kanada, Hollanda ve Suudi Arabistan'dır.

Şekil-3: Ülkelere Göre Konya'nın İhracatı (milyon \$) – İlk 10 Ülke (Nisan -2020)



Kaynak: TÜİK

Şekil-4: Ülkelere Göre Konya'nın İthalatı (milyon \$) – İlk 10 Ülke (Nisan -2020)



Kaynak: TÜİK