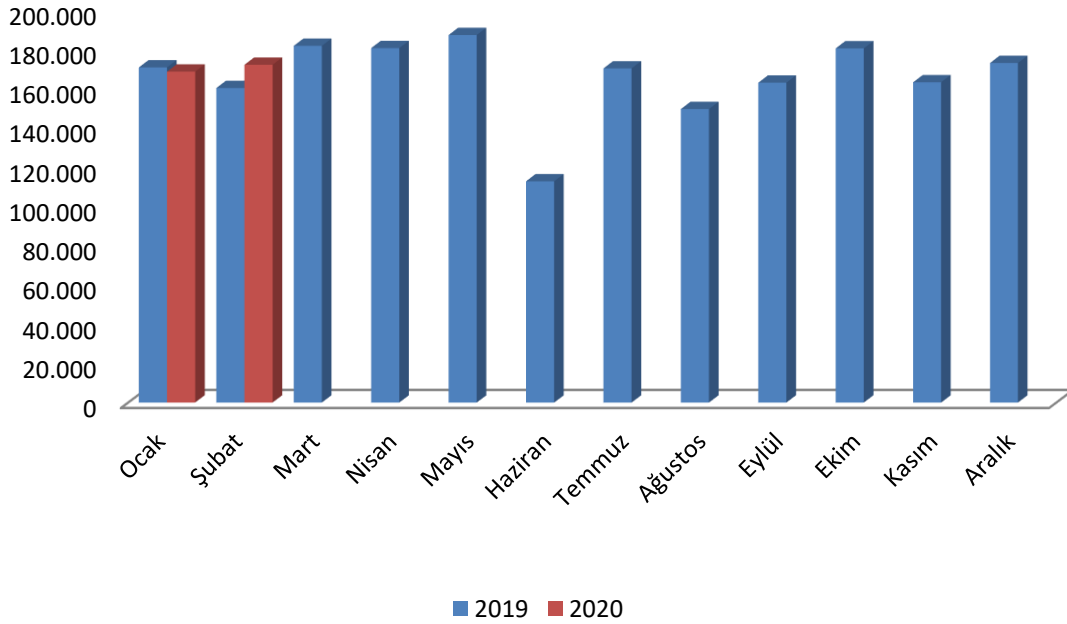


Konya Ticaret Odası (KTO) tarafından Türkiye İstatistik Kurumu'ndan ve Türkiye İhracatçılar Meclisi'nden alınan verilere dayalı olarak hazırlanan "Konya Dış Ticaret Bülteni" ile Konya'nın dış ticaret durumu güncel veriler ışığında analiz edilmekte ve Konya ile Türkiye'nin dış ticareti arasında bir kıyaslama yapmak mümkün olmaktadır.

Konya'nın ihracatı geçen aya ve geçen yıla göre arttı:

Konya'da ihracat 2020 yılı Ocak ayında 168,6 milyon dolar seviyesinde iken 2020 yılı Şubat ayında bir önceki aya göre 3,5 milyon dolar, bir önceki yılın aynı ayına göre 11,8 milyon dolar artarak 172,1 milyon dolar seviyesine yükseldi. Türkiye'nin Şubat 2020 ihracatı ise 13,9 milyar dolar seviyesinde gerçekleşti.

Şekil-1: Aylara Göre Konya'nın İhracatı 2018-2019 (1000\$)



Kaynak: TÜİK

Tablo-1: Aylara Göre Konya'nın İhracatı (2018-2019) (1000\$)

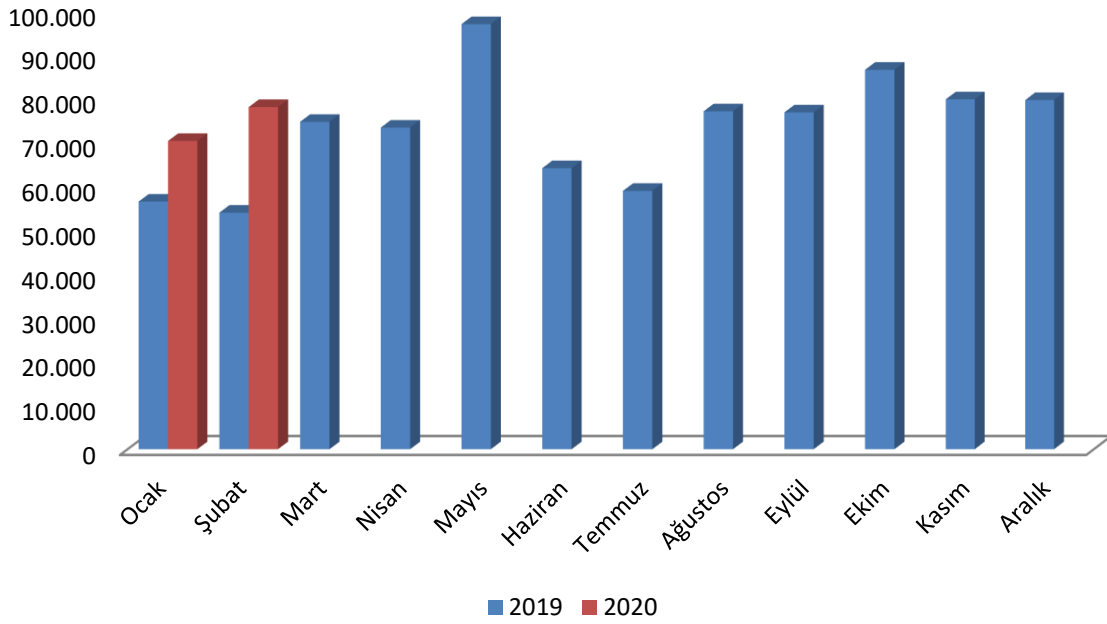
İhracat (1000 \$)												
	Ocak	Şubat	Mart	Nisan	Mayıs	Haziran	Temmuz	Ağustos	Eylül	Ekim	Kasım	Aralık
2019	170.776	160.293	181.706	180.544	187.197	112.906	170.240	149.620	163.014	180.430	163.218	172.989
2020	168.608	172.103										

Kaynak: TÜİK

Konya'nın ithalatı geçen aya ve geçen yıla göre arttı:

Ocak 2020'de 70,3 milyon dolar seviyesinde olan ithalat rakamları, Şubat 2020'de bir önceki aya göre yüzde 11, geçen yılın aynı ayına göre yüzde 44,6 artarak 78 milyon dolar seviyesine yükseldi. Türkiye ithalat rakamlarına bakıldığında ise Şubat 2020'de bir önceki aya göre 1,5 milyar dolarlık bir düşüş olduğu ve ithalatın 17 milyar dolar seviyesine gerilediği görülmektedir.

Şekil-2: Aylara Göre Konya'nın İthalatı 2018-2019 (1000\$)



Kaynak: TÜİK

Tablo-2: Aylara Göre Konya'nın İthalatı (2018-2019) (1000\$)

İthalat (1000 \$)												
	Ocak	Şubat	Mart	Nisan	Mayıs	Haziran	Temmuz	Ağustos	Eylül	Ekim	Kasım	Aralık
2019	56.449	53.926	74.613	73.292	96.866	64.070	58.891	77.007	76.764	86.472	79.737	79.568
2020	70.262	77.980										

Kaynak: TÜİK

2020 Şubat ayı itibarıyla Konya'nın Türkiye'nin toplam ihracat ve ithalatından aldığı pay sırasıyla, yüzde 1,24 ve yüzde 0,46 olarak gerçekleşmiştir. Konya'nın Şubat 2020'deki 250 milyon dolarlık dış ticaret hacmi ise Türkiye'nin toplam dış ticaret hacminin yüzde 0,81'ini oluşturmaktadır. Türkiye 2020 Şubat ayı itibarıyla 3,1 milyar dolarlık dış ticaret açığı verirken, Konya 94 milyon dolarlık dış ticaret fazlası vermiştir. Şubat ayında Türkiye için ihracatın ithalatı karşılama oranı yüzde 82 iken Konya için bu oran yüzde 221 olmuştur.

Tablo-3: Türkiye – Konya Karşılaştırmalı Dış Ticaret İstatistikleri – 2020 Şubat (milyon \$)

	İhracat (milyon \$)	İthalat (milyon \$)	Dış Ticaret Dengesi (milyon \$)	Dış Ticaret Hacmi (milyon \$)	İhracatın İthalatı Karşılama Oranı (%)	İhracat (Şubat 2019- 2020) Fark (%)	İthalat (Şubat 2019- 2020) Fark (%)
Türkiye	13.927	17.023	-3.096	30.950	82%	2,6%	8,2%
Konya	172	78	94	250	221%	7,4%	44,6%

Kaynak: TÜİK

Konya'nın Şubat ayı ihracatı bir önceki yılın aynı ayına göre yüzde 7,4 yükselirken, Türkiye'nin ihracatı aynı dönemde yüzde 2,6 yükselmiştir. Öte yandan Konya'nın Şubat ayı ithalatı bir önceki yılın aynı ayına göre yüzde 44,6 yükselirken, Türkiye'nin Şubat ayı ithalatı aynı dönemde yüzde 8,2 yükselmiştir. Konya'nın dış ticaret verilerine göre, bir önceki aya oranla 2020 yılı Şubat ayı ithalatında yüzde 11'lik, ihracatında yüzde 2,1'lik bir artış gözlenmiştir. Türkiye'nin bir önceki aya oranla 2020 yılı Şubat ayı ithalatında yüzde 8'lik düşüş gözlenirken, ihracatında yüzde 0,6'lık bir artış gözlenmiştir.

Tablo-4: İhracatın Sektörel Dağılımı (Şubat; 2019-2020)

	Şubat -İhracat (\$)		Değişim	Konya'nın Toplam İhracatı İçindeki Pay (%) - Şubat 2020
	2020	2019		
Kazanlar, makinalar, mekanik cihazlar ve aletler, nükleer reaktörler, bunların aksam ve parçaları	55.186.590	51.937.357	6,3%	32,1%
Motorlu kara taşıtları, traktörler, bisikletler, motosikletler ve diğer kara taşıtları, bunların aksam, parça, aksesuarı	27.493.936	21.589.744	27,3%	16,0%
Demir veya çelikten eşya	11.478.654	9.594.308	19,6%	6,7%
Hububat, un, nişasta veya süt müstahzarları, pastacılık ürünleri	11.431.483	9.910.592	15,3%	6,6%
Kakao ve kakao müstahzarları	7.086.844	5.710.655	24,1%	4,1%
Silahlar ve mühimmat, bunların aksam, parça ve aksesuarı	6.640.179	4.131.398	60,7%	3,9%

Plastikler ve mamulleri	6.357.283	6.401.630	-0,7%	3,7%
Ayakkabılar, getrler, tozluklar ve benzeri eşya, bunların aksamı	5.185.358	3.394.826	52,7%	3,0%
Süt ürünleri, yumurtalar, tabii bal, diğer yenilebilir hayvansal menşeli ürünler	5.057.240	9.142.035	-44,7%	2,9%
Elektrikli makina ve cihazlar, ses kaydetme-verme, televizyon görüntü-ses kaydetme-verme cihazları, aksam-parça-aksesuarı	3.697.803	2.255.230	64,0%	2,1%
Toplam	172.103.305	160.293.125	7,4%	100,0%

Kaynak: TÜİK

Sektörlere göre ihracat verileri incelendiğinde, 2020 Şubat ayında Konya'nın en fazla ihracat yaptığı ilk 10 sektörde bir önceki aya kıyasla çok fazla değişiklik olmadığı gözlenmiştir. Ocak 2020'de listede yer almayan ancak Şubat 2020'de yer alan sektörlerin "ayakkabılar, getrler, tozluklar ve benzeri eşya, bunların aksamı" ve "elektrikli makina ve cihazlar, ses kaydetme-verme, televizyon görüntü-ses kaydetme-verme cihazları, aksam-parça-aksesuarı" sektörleri olduğu görülmektedir. "Kazanlar, makinalar, mekanik cihazlar ve aletler, nükleer reaktörler, bunların aksam ve parçaları" sektörü 55,2 milyon dolarlık ihracatı ile Şubat ayında Konya'nın toplam ihracatının yüzde 32,1'ini oluşturmaktadır; geçen yılın aynı ayına göre sektörün ihracatı yüzde 6,3 artmıştır. Geçen yılın aynı ayına göre listedeki ilk 10 ürün arasında ihracatı en çok artan ürün grubu "elektrikli makina ve cihazlar, ses kaydetme-verme, televizyon görüntü-ses kaydetme-verme cihazları, aksam-parça-aksesuarı" sektörü olmuştur. İlk 10 sektör arasında "süt ürünleri, yumurtalar, tabii bal, diğer yenilebilir hayvansal menşeli ürünler" sektörü ise ihracatı en çok azalan sektör olmuştur.

Tablo-5: İhracat Partnerleri (Şubat - 2020)

	Partner	İhracat (\$)	Pay
1	Irak	21.201.008	12%
2	Almanya	10.965.463	6%
3	ABD	8.934.230	5%
4	Rusya Federasyonu	7.637.366	4%
5	Cezayir	6.949.276	4%
6	Suudi Arabistan	5.241.933	3%
7	İtalya	5.048.229	3%
8	İran	4.804.451	3%
9	Türkmenistan	4.395.735	3%
10	Polonya	4.352.770	3%
	Diğer	92.572.844	54%
	Toplam	172.103.305	100%

Kaynak: TÜİK

Tablo-6: İthalat Partnerleri (Şubat - 2020)

	Partner	İthalat (\$)	Pay
1	Çin	14.909.610	19%
2	Bulgaristan	7.826.400	10%
3	Rusya Federasyonu	6.222.596	8%
4	Brezilya	5.603.695	7%
5	Ukrayna	3.515.947	5%
6	Moldova	3.503.240	4%
7	Almanya	2.605.256	3%
8	Suudi Arabistan	2.422.222	3%
9	Meksika	2.321.578	3%
10	Hindistan	2.311.973	3%
	Diğer	26.737.772	34%
	Toplam	77.980.289	100%

Kaynak: TÜİK

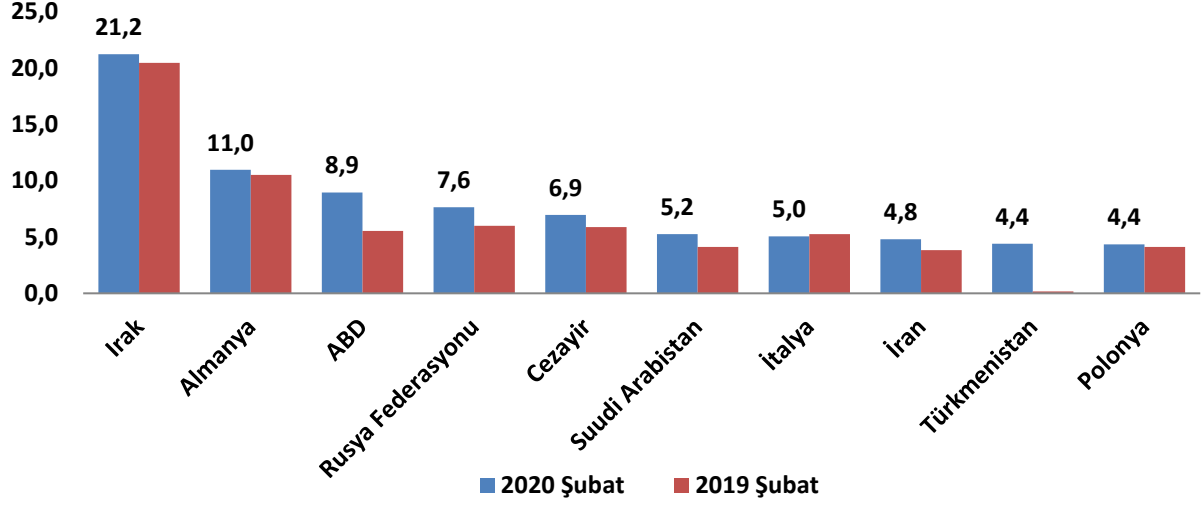
Konya'nın ihracatında Irak'ın payı yüzde 12 seviyesinde

Ülkeler bazında Konya'nın ihracat rakamlarına bakıldığında, Şubat 2020'de, ilk sırada 21,2 milyon dolarlık ihracat hacmi ile Irak yer almaktadır. Konya'nın Irak'a olan ihracatı geçen yılın aynı ayına göre yaklaşık 755,6 bin dolar artarak 21,2 milyon dolara yükselmiştir. Irak, Konya'nın toplam ihracatının yüzde 12,3'ünü oluşturmaktadır.

Irak'ın ardından 11 milyon dolarlık ihracat hacmi ile Almanya gelmektedir. Almanya'ya yapılan ihracat, geçen yılın aynı ayına göre yaklaşık 462,1 bin dolar artmıştır. Konya'nın en fazla ihracat yaptığı diğer ülkeler sırasıyla ABD, Rusya, Cezayir, Suudi Arabistan, İtalya, İran, Türkmenistan ve Polonya'dır.

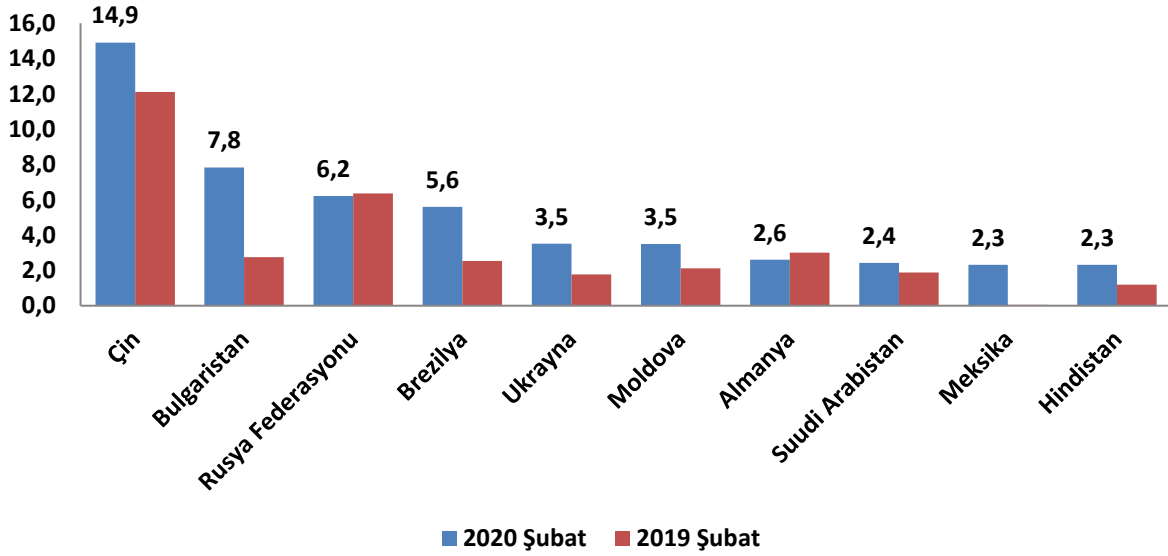
Konya, Şubat ayında en fazla ithalatı ise Çin'den yapmıştır. Konya'nın Çin'den yaptığı ithalat, yaklaşık 14,9 milyon dolar seviyesindedir ve yapılan toplam ithalatın yüzde 19,1'ini oluşturmaktadır. Konya'nın Çin'den sonra en fazla ithalat yaptığı ülke ise Bulgaristan olmuştur. Konya'nın Bulgaristan'a yaptığı ithalat, yaklaşık 7,8 milyon dolar seviyesinde olup toplam ithalatın yüzde 10'unu oluşturmaktadır. Konya'nın en fazla ithalat yaptığı diğer ülkeler sırasıyla, Rusya, Brezilya, Ukrayna, Moldova, Almanya, Suudi Arabistan, Meksika ve Hindistan'dır.

Şekil-3: Ülkelere Göre Konya'nın İhracatı (milyon \$) – İlk 10 Ülke (Şubat -2020)



Kaynak: TÜİK

Şekil-4: Ülkelere Göre Konya'nın İthalatı (milyon \$) – İlk 10 Ülke (Şubat -2020)



Kaynak: TÜİK